

TRONAIR®

www.tronair.com



全球地面保障設備（GSE）標準制定者



產品手冊

TR100417

應用案例部分

製造商	頁次	製造商	頁次	製造商	頁次
亞當航空(Adam)	1	巴航工業(Embraer)	33-37	Nomad	51
法國宇航(Aerospatiale)	1	歐直(Eurocopter)	37	諾斯羅普(Northrop)	51
空客(Airbus)	1-2	歐洲戰鬥機(Eurofighter)	37	比亞喬(Piaggio)	51
空客直升機(Airbus Helicopter) (原歐直)	2-3	仙童多尼爾(Fairchild Dornier)	37-38	皮拉圖斯(Pilatus)	52
空客軍用飛機 (CASA)	4-5	福克(Fokker)	38-39	派珀(Piper)	52
ATR	5	通用原子能(General Atomics)	39	PZL米列茨(Mielec)	53
英國航空航太 (BAe)	6-7	通用動力(General Dynamics)	39	俄直 (米里莫斯科) (Mil Moscow)	53
貝爾(Bell)	7-10	格勞博(Grob)	40	薩博(Saab)	53
波音(Boeing)	10-14	灣流(Gulfstream)	40-43	佩刀客機(Saberliner)	54
波音旋翼機公司(Boeing Rotocraft)	14	豪客比奇(Hawker Beechcraft)	43-46	尚特(Shorts)	54
龐巴迪 (公務機) (Bombardier (Business))	15-18	本田噴氣機(HondaJet)	47	西科斯基(Sikorsky)	54-56
龐巴迪 (支線客機) (Bombardier (Regional))	19-21	以色列航空工業 (IAI)	47	華揚史威靈(Sino Swearingen)	56
布裏頓-諾曼(Britten Norman)	22	萊昂納多 (原阿古斯塔·韋斯特蘭, 馬基公司)	48	蘇霍伊(Sukhoi)	57
塞斯納(Cessna)	22-30	Leonardo (Agusta Westland, Aermacchi)	48		
索卡達(Daher Socata)	30	洛克希德(Lockheed)	49		
達索 (獵鷹) Dassault (Falcon)	30-32	麥道(McDonnell Douglas)	49-51		
鑽石飛機(Diamond Aircraft)	32	三菱飛機(Mitsubishi)	51		
日蝕(Eclipse)	33	穆尼(Mooney)	51		
		Nihon	51		

產品部分



標識以本手冊印刷時產品標注為準

產品	頁次	產品	頁次
頂起與支撐 (ATA-7)		勤務 (ATA-12) 續	
三腳架千斤頂	58-61	四瓶裝充氮車和充氮車/帶增壓器車	88
三腳架千斤頂驗證載荷架	58	氮氣增壓器	89
移動式三腳架千斤頂驗證載荷測試儀	58	氧氣增壓器	89
三腳架千斤頂頂頭	58	四瓶裝充氧車/帶增壓器車	88
三腳架千斤頂接架	59	氧氣壓力調節器和適配器	90
手輪安全螺母	59	空調 (ATA-21)	
伸縮式液壓輪軸千斤頂	62	移動式4美噸交流環境控制車	91
穩定支架	63-64	座艙增壓測試裝置	92
穩定支架報警套件	64	可攜式座艙增壓測試裝置	93
飛機救援車	64	滲漏液分配器	93
牽引和滑行 (ATA-9)		電源 (ATA-24)	
JETporter電動無杆牽引車	65-67	400Hz柴油地面電源裝置	94
牽引杆附件	68	400Hz AC/28.5VDC柴油地面電源裝置	95
多頭存放架	68	28.5VDC柴油地面電源裝置	96
聯結器	68	28.5VDC汽油地面電源裝置	97
防剪及防震裝置	68	28.5VDC固態整流器	98-99
連接頭	69-70	24VDC蓄電池車-1,000安培峰值	100
多頭牽引杆系統	71	蓄電池充電器	100
可攜式牽引杆	72	鎳鎘蓄電池充電器/檢測儀	100
定制牽引杆	73-74	燃油 (ATA-28)	
窄體及寬體飛機牽引杆	75	燃油取樣試驗工具	101
回彈牽引杆	72	燃油工具	101
可攜式回彈牽引杆	72	燃油運輸車	102
駐停和系留 (ATA-10)		燃油系統滲漏試驗裝置	102
TronLock	77	液壓源 (ATA-29)	
輪擋	77	衝壓空氣渦輪 (RAT) 試驗設備	103-104
發動機進氣道護罩	77	衝壓空氣渦輪 (RAT) 試驗裝置	103
勤務 (ATA-12)		作動器調節工具	103
軍用液壓和發動機滑油勤務	78	衝壓空氣渦輪 (RAM) 試驗工具	104
軍用PAO勤務車	78	GTT壓力監控箱	104
液壓和發動機滑油勤務設備	78	液壓動力裝置 - 訂購指南	105
Skydrol救援推車	80	液壓動力裝置 - 選裝功能	106
減擺器液壓油勤務裝置	81	液壓動力裝置 - 快速選擇圖	107
CSD勤務車	81	柴油發動機傳動液壓動力裝置	108
液壓和發動機滑油勤務串聯節檢程式套件	81	液壓動力台架	109
液壓和發動機滑油測試設備	82	緊湊型液壓動力裝置	109
廁所勤務車	83-84	專用液壓動力裝置	110
接頭、連接器、適配器和工具	84	50&51系列液壓動力裝置	110
飲用水運輸車	85	5J,52,53&54系列液壓動力裝置	111
多功能推車	86	5J,52,53&54系列性能曲線	112
氮氣和氧氣運輸車	87	55,56&57系列液壓動力裝置	113
單瓶裝和雙瓶裝	87	55,56&57系列性能曲線	114
單瓶裝和四瓶裝	87	5A,5L,58&59系列液壓動力裝置	115
國際氣瓶連接器圖	87	5A,5L,58&59系列性能曲線	116



產品部分

產品	頁次
液壓源 (ATA-29) 續	
HPU自清潔迴圈套件	117
液壓聯軸軟管適配器套件	117-121
液壓油箱加注聯軸節套件	117
液壓CSD加注和發動機滑油套件	117
液壓CSD溢流套件	117
液壓壓力和回路聯軸節套件	118-119
多路飛機液壓壓力和回路聯軸節套件	120-121
反推裝置測試裝置	102
液壓油鐳射污染監測儀	122
30°扁平扳手	122
液壓油測試套件	123
“超潔”液壓油取樣瓶	123
液壓取樣活門套件	123
防冰和排雨 (ATA-30)	
移動式除冰車	124
可攜式除冰器	124
TKS液壓油勤務裝置	124
起落架 (ATA-32)	
剎車勤務裝置	125
剎車引氣裝置	125
液壓胎緣拆卸器	126
胎緣拆卸器接合環	126
手動胎緣拆卸器	126
氣動液壓胎緣拆卸器	126
防滑測試裝置	102
機輪和剎車推車	128
機輪推車	128
起落架推車	129
通用工具 - 支柱、剎車和輪胎	130
支柱勤務工具	130
機輪/支柱勤務適配器和連接器	131
認證氮氣勤務壓力計和調壓器	132
機身 (ATA-53)	
液壓維護平臺	133
B4和B5型液壓維護平臺	133
通用升降機	135
電動升降機	135
重型液壓多用起重機	136-137
固定式吊車	138
螺旋槳 (ATA-61)	
螺旋槳支架	139
壁裝式螺旋槳支架	139
螺旋槳和槳葉懸帶	139
螺旋槳工具	139
動力裝置 (ATA-71)	
移動式發動機工作臺	140
多功能旋轉式渦輪發動機工作臺	140
可攜式渦輪發動機更換台	142
發動機吊索	142-143
發動機壓氣機清洗機	144
可攜式發動機壓氣機清洗機	144
飛機工裝	
飛鴻100&300飛機工裝	146

詳細型號資訊，請參見各專案頁。括弧內數位表示數量。R表示“必備”。

亞當航空 (Adam)

A500, A700

頂起與支撐 - ATA-7
02-0536C0110 主 (2) 02-7947C0000
02-0526C0110 尾

牽引和滑行 - ATA-9

01-2000-0000 JP30
01-1950-5000 JP30L

駐停和系留 - ATA-10

99-9008-6000 99-9045-9000
99-9028-6000

勤務 - ATA 12

發動機滑油
06-5009-6800 06-5022-6800
06-5010-6800 06-5042-0800

液壓油
06-4005-0800 06-5022-6800
06-4035-0800 06-5042-0800

氮氣
12-3104-0000 18-4315-0000
18-4200-1100 18-4318-0000
K-1225 PC-1107
18-4208-0010 K-3706
18-4303-0000

氧氣
12-3104-0000 20-4523-0000
20-4500-7000 20-4525-0000
20-4502-6000 PC-1006
20-4504-7000 PC-1124
20-4505-7000 K-3337

空調 - ATA 21
15-7603-1000 (基礎型號)

電源 - ATA 24
11-2820-0000 11-6602-1000
112820CT3 11-6644C1010
112820C1T3 112850
112820CS1T3 112860

燃油 - ATA28
07-3000-1921

防冰和防雨 - ATA-30

09-6200-0010

起落架 - ATA 32

14-6801-0120 14-6806-6030
Z-1063-09主 (R) 14-6807-6011
Z-1064-07前 (R) 14-6808-6000
14-6802-6000 14-6877-6012
14-6804-6000 14-6892-6000
14-6805-6010

機身 - ATA 53

04-6152-0120
K-2012擱頸起重杆套件
K-2013氣動泵套件
K-2953手動絞車套件

動力裝置 - ATA 71

08-4048-0013

法國宇航 (Aerospatiale)

Nord 262

頂起與支撐 - ATA-7
02-0524C0110 主 (2)
02-0526C0110前
02-7947C0000

牽引和滑行 - ATA-9

JP30 JP30L

電源 - ATA 24

112850 112860

動力裝置 - ATA 71

08-4048-0013

空客 (Airbus)

A300, A310

勤務 - ATA 12

發動機滑油
06-5022-6800 06-5073-0800
06-5024-3800 KHC-2258 (R)
06-5042-0800 KHC-2173

液壓油
06-4005-3611 06-5043-3600
06-4035-3600 KHC-1014
06-5022-6600

廁所
10-6401-0010 10-6411-0000
K-2029 (R) K-2029 (R)
K-2410 (R) K-2410 (R)
K-3606 K-3606

飲用水
19-4301-0000 K-2411

氮氣
18-4201-1010 18-4315-0000
K-1225 18-4318-0000
18-4208-0010 PC-1107
18-4303-0000 K-3706

氧氣
20-4500-7000 20-4525-0000
20-4502-6000 PC-1006
20-4504-7000 PC-1009
20-4505-7000 PC-1124
20-4523-0000

電源 - ATA 24

1190400CT3 119040C128T3
1190400C1T3 11-6610-6000
119040C28T3

燃油 - ATA28

07-3000-1921

液壓源 - ATA 29

(推薦基礎型號)
5833-BJ (適用於60hz國家)
5A33-BJ (適用於50hz國家)
KHC-1458

起落架 - ATA 32

14-6878-0110 14-6883-0110

機身 - ATA 53

04-6001-1100 04-6030-5111

A318, A319, A320, A321

牽引和滑行 - ATA-9

A003817D

勤務 - ATA 12

發動機滑油
06-5022-6800
06-5024-3800
06-5042-0800
06-5073-0800
KHC-2173 CSD 加油口 (R)
KHC-2258 CSD 溢流口 (R)

液壓油
06-4005-3611 06-5043-3600
06-4035-3600 KHC-1014
06-5022-6600

廁所
10-6401-0010 10-6411-0000
K-2029 (R) K-2029 (R)
K-2410 (R) K-2410 (R)
K-3606 K-3606

飲用水
19-4301-0000 K-2411

氮氣
18-4201-1010 18-4315-0000
K-1225 18-4318-0000
18-4208-0010 PC-1107
18-4303-0000 K-3706

氧氣
20-4500-7000 20-4523-0000
20-4502-6000 20-4525-0000
20-4504-7000 PC-1124
20-4505-7000

電源 - ATA 24

1190400CT3 119040C128T3
1190400C1T3 11-6610-6000
119040C28T3

液壓源 - ATA 29

5833-BJ (適用於60hz國家)
5A33-BJ (適用於50hz國家)
推薦:

58331BJ_B4 (適用於60hz國家)
5A331BJ_B4 (適用於50hz國家)
KHC-1468
06-5051-6600 13-6600-3600
K-4388 (R) AGE10600D

起落架 - ATA 32

14-6878-0110 14-6883-0110

機身 - ATA 53

04-6001-1100 04-6030-5111

空客直升機 (原歐直) Airbus Helicopter (Eurocopter)

A330-200/300,
A340-200/300/500/600
牽引和滑行 - ATA-9
 A212636D (A330-200/300, A340-200/300)
 A005265D (A340-500/600)
勤務 - ATA 12
 發動機滑油
 06-5022-6800 06-5073-0800
 06-5024-3800 KHC-2258 (R)
 06-5042-0800 KHC-2173
 液壓油
 06-4005-3611 06-5043-3600
 06-4035-3600 KHC-1014
 06-5022-6600
 氮氣
 18-4201-1010 18-4315-0000
 K-1225 18-4318-0000
 18-4208-0010 PC-1107
 18-4303-0000 K-3706
 氧氣
 20-4500-7000 20-4523-0000
 20-4502-6000 20-4525-0000
 20-4504-7000 PC-1124
 20-4505-7000
電源 - ATA 24
 1190400CT3 119040C128T3
 1190400C1T3 11-6610-6000
 119040C28T3
液壓源 - ATA 29
 5833-BJ (基礎型) (適用於60hz國家)
 5A33-BJ (基礎型) (適用於50hz國家)
 推薦：
 58331BJ_B4 (適用於60hz國家)
 5A331BJ_B4 (適用於50hz國家)
 KHC-1468
 06-5051-6600
 K-2340 (R) (A330-200/300, A340-200/300)
 K-4388 (R) (A340-500/600)
 13-6600-3600
 AGE10600D
起落架 - ATA 32
 14-6878-0110 14-6883-0110
機身 - ATA 53
 04-6001-1100 04-6030-5111

A350
牽引和滑行 - ATA-9
 A212636D
勤務 - ATA 12
 發動機滑油
 06-5022-6800 06-5073-0800
 06-5024-3800 KHC-2258 (R)
 06-5042-0800 KHC-2173
 液壓油
 06-4005-3611 06-5043-3600
 06-4035-3600 KHC-1014
 06-5022-6600
 氮氣
 18-4201-1010 18-4315-0000
 K-1225 18-4318-0000
 18-4208-0010 PC-1107
 18-4303-0000 K-3706
 氧氣
 20-4500-7000 20-4523-0000
 20-4502-6000 20-4525-0000
 20-4504-7000 PC-1124
 20-4505-7000
電源 - ATA 24
 1190400CT3 119040C128T3
 1190400C1T3 11-6610-6000
 119040C28T3
液壓源 - ATA 29
 5933 (基礎型) (適用於60hz國家)
 5L33 (基礎型) (適用於50hz國家)
 推薦：
 59331GW_BBC4 (適用於60hz國家)
 5L331GW_BBC4 (適用於50hz國家)
 KHC-4010
 06-5051-6600 AGE18380
 K-4388 AGE17080A
A380
勤務 - ATA 12
 發動機滑油
 06-5022-6800 06-5073-0800
 06-5024-3800 KHC-2258 (R)
 06-5042-0800 KHC-2173
 液壓油
 06-4005-3611 06-5043-3600
 06-4035-3600 KHC-1014
 06-5022-6600
 氮氣
 18-4201-1010 18-4315-0000
 K-1225 18-4318-0000
 18-4208-0010 PC-1107
 18-4303-0000 K-3706
 氧氣
 20-4500-7000 20-4523-0000
 20-4502-6000 20-4525-0000
 20-4504-7000 PC-1124
 20-4505-7000
電源 - ATA 24
 1190400CT3 119040C128T3
 1190400C1T3 11-6610-6000
 119040C28T3
液壓源 - ATA 29
 5933 (基礎型) (適用於60hz國家)
 5L33 (基礎型) (適用於50hz國家)
 推薦：
 59331GW_BBC4 (適用於60hz國家)
 5L331GW_BBC4 (適用於50hz國家)
 KHC-4010 06-5051-6600
 AGE18380 K-4388

AS330美洲豹, AS332超美洲豹
(AS330 Puma, AS332 Super Puma)
頂起與支撐 - ATA-7
 02-7934C0100 主 (2)
 02-7934C0100前
牽引和滑行 - ATA-9
 01-1202-0000 01-1950-5000
 01-0577-0020 (R) 01-1954-6000
 01-1215-0000 01-1954-6002
 01-0577-0020 (R)
駐停和系留 - ATA-10
 99-9028-6000
勤務 - ATA 12
 發動機滑油
 06-5009-6800 06-5022-6800
 06-5010-6800
 液壓油
 06-4005-0511 06-5022-6500
 06-4035-0500 06-5042-0500
 氮氣
 18-4201-1010 18-4315-0000
 K-1225 18-4318-0000
 18-4208-0010 PC-1107
 18-4303-0000 K-3706
電源 - ATA 24
 112820CT3 11-2820-0000
 112820C1T3 11-6610-6000
 112820CST3 112850
 112820CS1T3 112860
燃油 - ATA28
 07-3000-1921 07-3006-6900
液壓源 - ATA 29
 5110EB_C (基礎型) AS330美洲豹
 5221EB_C (基礎型) AS332超美洲豹
 KHC-1005
 KHC-4020
防冰和防雨 - ATA-30
 09-4003-4010
起落架 - ATA 32
 14-6801-0120 14-6806-6011
 Z-1063-13主 (R) 14-4039-0010
 Z-1063-08前 (R) 14-6807-6011
 14-6802-6000 14-6808-6000
 14-6804-6000 14-6883-0110
 14-6805-6010 14-6892-6000
機身 - ATA 53
 06-5051-6600
 K-2012鵝頸起重杆套件
 K-2013氣動泵套件
 K-2953手動絞車套件
 04-6029-5111
動力裝置 - ATA 71
 08-4048-0013
 K-4500 (R) (用於透博梅卡阿赫耶/馬基拉發動機)

AS355雙星(AS355 TwinStar)
頂起與支撐 - ATA-7
 02-0511C0132 前 (2)
 02A7898C0100 前 (2)
 02-0222C0111 後
 02-7947C0000
電源 - ATA 24
 112820CT3 112820CS1T3
 112820C1T3 112820DT4I
 112820CST3 112820D1T4I

空客直升機 (原歐直)
 Airbus Helicopter (Eurocopter)
 (續後頁)

詳細型號資訊，請參見各專案頁。括弧內數位表示數量。R表示“必備”。

空客直升機 (原歐直) Airbus Helicopter (Eurocopter) (續)

AS365N海豚(AS365N Dauphin)

頂起與支撐 - ATA-7	
02-0526C0110 前 (2)	
HJ-514 (2) (R)	
02-0517C0140 後	
02-7947C0000	
牽引和滑行之 ATA-9	
01-1202-0000	01-1339-0000
01-0556-0000 (R)	01-1954-6000
01-1148-0000	01-1954-6002
01-1338-0000	01-1954-6000
駐停和系留 - ATA-10	
99-9028-6000	
勤務 - ATA 12	
發動機滑油	
06-5009-6800	06-5022-6800
06-5010-6800	
液壓油	
06-4005-0511	06-5022-6500
06-4035-0500	06-5042-0500
氬氣	
18-4201-1010	18-4315-0000
K-1225	18-4318-0000
18-4208-0010	PC-1107
18-4303-0000	K-3706
電源 - ATA 24	
112820CT3	11-2820-0000
112820C1T3	11-6610-6000
112820CST3	112850
112820CS1T3	112860
燃油 - ATA28	
07-3000-1921	07-3006-6900
液壓源 - ATA 29	
52211BF (基礎型)	KHC-1306
K-4492 (R)	
防冰和防雨 - ATA-30	
09-4003-4010	09-6200-0010
起落架 - ATA 32	
14-6801-0120	14-6807-6011
Z-1063-07主 (R)	14-6808-6000
Z-1063-07前 (R)	14-6830-6012
14-6802-6000	14-6883-0110
14-6804-6000	14-6892-6000
14-6805-6010	14-4039-0010
14-6806-6011	
機身 - ATA 53	
04-6028-0121	04-6029-5111
K-3057 (R)	
06-5051-6600	
K-2012鵝頸起重杆套件	
K-2013氣動泵套件	
K-2953手動絞車套件	
動力裝置 - ATA 71	
08-4048-0013	
K-4500 (R) (用於透博梅卡阿赫耶/馬基拉發動機)	

AS532美洲獅(AS532 Cougar), H225 (EC225超美洲豹 MKII+) , (EC225 Super Puma MKII+) H225M (EC725 超美洲獅) (EC725 Super Cougar)

頂起與支撐 - ATA-7	
02-7934C0100 主 (2)	
02-7934C0100 前	
02-7813C0100 軸	
牽引和滑行之 ATA-9	
01-1202-0000	01-1215-0000
01-0577-0020 (R)	01-0577-0020 (R)
01-1954-6000	01-1950-5000
01-1954-6002	
駐停和系留 - ATA-10	
99-9028-6000	
勤務 - ATA 12	
發動機滑油	
06-5009-6800	06-5022-6800
06-5010-6800	
液壓油	
06-4005-0511	06-5022-6500
06-4035-0500	06-5042-0500
氬氣	
18-4201-1010	18-4315-0000
K-1225	18-4318-0000
18-4208-0010	PC-1107
18-4303-0000	K-3706
電源 - ATA 24	
112820CT3	11-2820-0000
112820C1T3	11-6610-6000
112820CST3	112850
112820CS1T3	112860
燃油 - ATA28	
07-3000-1921	07-3006-6900
液壓源 - ATA 29	
52211EB C (基礎型)	
KHC1005	
KHC-4020	
防冰和防雨 - ATA-30	
09-4003-4010	
起落架 - ATA 32	
14-6801-0120	14-6806-6011
Z-1063-08 Main (R)	14-6807-6011
Z-1063-13 Nose (R)	14-6808-6000
14-6802-6000	14-6883-0110
14-6804-6000	14-6892-6000
14-6805-6010	14-4039-0010
14-6806-6011	
機身 - ATA 53	
06-5051-6600	
K-2012鵝頸起重杆套件	
K-2013氣動泵套件	
K-2953手動絞車套件	
04-6029-5111	
動力裝置 - ATA 71	
08-4048-0013	
K-4500 (R) (用於透博梅卡阿赫耶/馬基拉發動機)	

BK-117, BO-105

頂起與支撐 - ATA-7	
02-0511C0132 前 (2)	
02A7898C0100 前 (2)	
02-0511C0132 後	
02A7898C0100 後	
02-7947C0000	
勤務 - ATA 12	
發動機滑油	
06-5009-6800	06-5022-6800
06-5010-6800	
液壓油	
06-4005-0511	06-5022-6500
06-4035-0500	06-5042-0500
氬氣	
18-4201-1010	18-4315-0000
K-1225	18-4318-0000
18-4208-0010	PC-1107
18-4303-0000	K-3706
電源 - ATA 24	
11-2820-0000	11-6602-1000
112820CT3	11-6610-6000
112820C1T3	92-0552-9000
112820CST3	112850
112820CS1T3	112860
燃油 - ATA28	
07-3000-1921	07-3006-6900
液壓源 - ATA 29	
51101AV (基礎型) BK-117, BO-105	
51101AE (基礎型) BK-117	
KHC-1075	
防冰和防雨 - ATA-30	
09-4003-4010	
機身 - ATA 53	
04-6028-0121	
Z-4082升降託盤 (R)	
06-5051-6600	
K-2012鵝頸起重杆套件	
K-2013氣動泵套件	
K-2953手動絞車套件	
04-6029-5111	
動力裝置 - ATA 71	
08-0104-4000 (Allison250)	
08-0133-4000 (LTS 101)	
08-2023-0010	
K-2108 (R) (Allison250)	
K-2908 (R) (LTS101)	
08-4048-0013	
K-4500 (R) (用於透博梅卡阿赫耶/馬基拉發動機)	
H125 (AS350單星) (AS350 A-Star)	
頂起與支撐 - ATA-7	
AS350單星 (高攙起落架) :	
02-0222C0111 前 (2)	
02-0234-0111 後	
02-7947C0000	
AS350單星 (低攙起落架) :	
02-0511C0132 前 (2)	
02A7898C0100 前 (2)	
02-0222C0111 後	
02-7947C0000	
電源 - ATA 24	
112820CT3	112820CS1T3
112820C1T3	11-2820-0000
112820CST3	

空客軍用飛機(Airbus Military) (CASA)

H135 (EC135) , H145 (EC145) , UH-72A 勒科塔(Lakota)

頂起與支撐 - ATA-7	
02-0511C0132	前 (2)
02A7898C0100	前 (2)
02-0511C0132	後
02A7898C0100	後
02-7947C0000	
勤務 - ATA 12	
發動機滑油	
06-5009-6800	06-5022-6800
06-5010-6800	
液壓油	
06-4005-0511	06-5022-6500
06-4035-0500	06-5042-0500
氮氣	
18-4201-1010	18-4315-0000
K-1225	18-4318-0000
18-4208-0010	PC-1107
18-4303-0000	K-3706
電源 - ATA 24	
11-2820-0000	11-6602-1000
112820CT3	11-6610-6000
112820C1T3	92-0552-9000
112820CST3	112850
112820CS1T3	112860
燃油 - ATA28	
07-3000-1921	07-3006-6900
防冰和防雨 - ATA-30	
09-4003-4010	
機身 - ATA 53	
04-6028-0121	
Z-4082升降託盤 (R)	
06-5051-6600	
K-2012鵝頸起重杆套件	
K-2013氣動泵套件	
K-2953手動絞車套件	
04-6029-5111	
動力裝置 - ATA 71	
08-4048-0013	
K-4500 (R) (用於透博梅卡阿赫耶/馬基拉發動機)	

H155 (EC155)

頂起與支撐 - ATA-7	
02-7813C0100	軸
牽引和滑行之 ATA-9	
01-1202-0000	01-1954-6000
01-0556-0000 (R)	01-1954-6002
01-1148-0000	
駐停和系留 - ATA-10	
99-9028-6000	
液壓源 - ATA 29	
5221FF_C	
KHC-4492 (R)	
KHC-1036	

HH-65A 海豚 (Dolphin)

頂起與支撐 - ATA-7	
02-0527C0140	前 (1)
02-0526C0110	後 (2) HJ-514
02-7947C0000	
牽引和滑行之 ATA-9	
01-1201-0000	
01-0580-0000頭 --R	
01-1210-0010	
電源 - ATA 24	
112820CT3	112820CS1T3
112820C1T3	11-2820-0000
112820CST3	
液壓源 - ATA 29	
51201FF_D (基礎裝置)	
KHC-1306	

H175 (EC175)

頂起與支撐 - ATA-7	
02A7898C0100	前 (2)
02-7934C0100	後 (2)
02A7934C0100	後 (2)
02-7813C0100	軸
牽引和滑行之 ATA-9	
01-1202-0000	01-1954-6000
頭 (R) (待定)	
駐停和系留 - ATA-10	
99-9028-6000	
勤務 - ATA 12	
發動機滑油	
06-5009-6800	06-5022-6800
06-5010-6800	
液壓油	
06-4005-0511	06-5022-6500
06-4035-0500	06-5042-0500
氮氣	
18-4201-1010	18-4315-0000
K-1225	18-4318-0000
18-4208-0010	PC-1107
18-4303-0000	K-3706
電源 - ATA 24	
112820CT3	11-2820-0000
112820C1T3	11-6610-6000
112820CST3	112850
112820CS1T3	112860
燃油 - ATA28	
07-3000-1921	07-3006-6900
液壓源 - ATA 29	
5221EB_C	KHC-4020
KHC-1005	
防冰和防雨 - ATA-30	
09-4003-4010	
起落架 - ATA 32	
14-6801-0120	14-6806-6011
Z-1063-13主 (R)	14-6807-6011
Z-1063-08前 (R)	14-6808-6000
14-6802-6000	14-6883-0110
14-6804-6000	14-6892-6000
14-6805-6010	14-4039-0010
機身 - ATA 53	
06-5051-6600	
K-2012鵝頸起重杆套件	
K-2013氣動泵套件	
K-2953手動絞車套件	
04-6029-5111	
動力裝置 - ATA 71	
08T4049-0013	

212-100/200

頂起與支撐 - ATA-7	
02-7804C0110	主 (2)
02-0517C0140	前
02-7947C0000	
03-5808-0000	穩定架
牽引和滑行之 ATA-9	
01-1201-0010	01-1954-6000
01-0531-0000 (R)	01-1954-6002
01-1216-0000	JP30
01-0531-0000 (R)	JP30L
勤務 - ATA 12	
發動機滑油	
06-5009-6800	06-5022-6800
06-5010-6800	06-5042-0800
液壓油	
06-4005-0511	06-5022-6500
06-4035-0500	06-5042-0500
廁所	
10-4036-0010	10-6408-0000
K-2029 (R)	K-2029 (R)
K-2410 (R)	K-2410 (R)
10-6409-0000	
飲用水	
19-4305-0000	K-2411
19-4306-0000	
氮氣	
18-4201-1010	18-4315-0000
K-1225	18-4318-0000
18-4208-0010	PC-1107
18-4303-0000	K-3706
氧氣	
20-4500-7000	20-4523-0000
20-4502-6000	20-4525-0000
20-4504-7000	PC-1124
20-4505-7000	
電源 - ATA 24	
112820CT3	11-2820-0000
112820C1T3	11-6610-6000
112820CST3	112850
112820CS1T3	112860
燃油 - ATA28	
07-3000-1921	07-3006-6900
防冰和防雨 - ATA-30	
09-6200-0010	
起落架 - ATA 32	
14-6801-0120	14-6806-6011
Z-1063-13主 (R)	14-6807-6011
Z-1063-15前 (R)	14-6808-6000
14-6802-6000	14-6883-0110
14-6804-6000	14-6892-6000
14-6805-6010	14-6892-6000
機身 - ATA 53	
04-6028-0121	
Z-4082升降託盤 (R)	
06-5051-6600	
K-2012鵝頸起重杆套件	
K-2013氣動泵套件	
K-2953手動絞車套件	
04-6029-5111	
動力裝置 - ATA 71	
08-2023-0010	08-0103-4000
K-2110 (R)	08-4048-0013
A330-MRTT	
牽引和滑行之 ATA-9	
A212636D	
勤務 - ATA 12	
發動機滑油	
06-5073-0800	
KHC-2173 CSD加油口	
液壓源 - ATA 29	
5833-BJ (基礎型)	13-6600-3600
KHC-1468	AGE106005
A400M	
液壓源 - ATA 29	
5932 (基礎型) (適用於50hz國家)	
5L33 (基礎型) (適用於60hz國家)	
AGE17079A	
AGE18380	
空客直升機 (原歐直) Airbus Helicopter (Eurocopter)	
(續後頁)	

詳細型號資訊，請參見各專頁。括弧內數位表示數量。R表示“必備”。

空客軍用飛機 Airbus Military (CASA) (續)

C-295

頂起與支撐 - ATA-7

02-1036C0111	主 (2)
02-7809C0110	前
02-7947C0000	
03-5806-0000	穩定架
K-3864	
03A5806-0000	穩定架

牽引和滑移 - ATA-9

01-1280-0000

勤務 - ATA 12

發動機滑油	
06-5009-6800	06-5022-6800
06-5010-6800	

液壓油

06-4005-0511	06-5042-0500
06-4035-0500	06-5043-1500
06-5022-6500	

廁所

10-4036-0010	10-6408-0000
K-2410 (R)	K-2410 (R)
K-2412 (R)	K-2412 (R)
10-6403-6000	10-6409-0000

飲用水

19-4305-0000	K-2411
19-4306-0000	

氮氣

18-4201-1010	18-4315-0000
K-1225	18-4318-0000
18-4208-0010	PC-1107
18-4303-0000	K-3706

氧氣

20-4500-7000	20-4525-0000
20-4502-6000	PC-1124
20-4504-7000	PC-1006
20-4505-7000	PC-1009
20-4523-0000	

電源 - ATA 24

112820CT3	11-2820-0000
112820C1T3	11-6610-6000
112820CST3	112850
112820CSIT3	112860

燃油 - ATA28

07-3000-1921	07-3006-6900
--------------	--------------

液壓源 - ATA 29

5211-BL (基礎型)	
KHC-1858	

防冰和防雨 - ATA-30

09-6200-0010

起落架 - ATA 32

14-6801-0120	14-6806-6011
Z-1063-14主 (R)	14-6807-6011
Z-1063-13前 (R)	14-6808-6000
14-6802-6000	14-6883-0110
14-6804-6000	14-6892-6000
14-6805-6010	

機身 - ATA 53

04-6028-0121	04-6029-5111
--------------	--------------

Z-4082升降託盤 (R)

06-5051-6600	
K-2012鵝頸起重杆套件	
K-2013氣動泵套件	
K-2953手動絞車套件	

動力裝置 - ATA 71

08-0134-4000	08-0108-4000
K-2909 (R)	08-4048-0013
08-0106-4000	

CN-235, HC-144A

頂起與支撐 - ATA-7

02-1036-0111	主 (2)
02-0517C0140	前
02-7947C0000	
02-7813C0100	軸
03-5806-0000	穩定架
K-3864	
03A5806-0000	穩定架

牽引和滑移 - ATA-9

01-1201-0010	01-1950-5000
01-0552-0011 (R)	01-1954-6000
01-1189-0012	01-1954-6002
01-1310-0000	

勤務 - ATA 12

發動機滑油	
06-5009-6800	06-5022-6800
06-5010-6800	

液壓油

06-4005-0511	06-5042-0500
06-4035-0500	06-5043-1500
06-5022-6500	

廁所

10-4036-0010	10-6408-0000
K-2410 (R)	K-2410 (R)
K-2412 (R)	K-2412 (R)
10-6403-6000	10-6409-0000

飲用水

19-4305-0000	K-2411
19-4306-0000	

氮氣

18-4201-1010	18-4315-0000
K-1225	18-4318-0000
18-4208-0010	PC-1107
18-4303-0000	K-3706

氧氣

20-4500-7000	20-4525-0000
20-4502-6000	PC-1124
20-4504-7000	PC-1006
20-4505-7000	PC-1009
20-4523-0000	

電源 - ATA 24

112820CT3	11-2820-0000
112820C1T3	11-6610-6000
112820CST3	112850
112820CSIT3	112860

燃油 - ATA28

07-3000-1921	07-3006-6900
--------------	--------------

液壓源 - ATA 29

5211-BL (基礎型)	
KHC-1858	

防冰和防雨 - ATA-30

09-6200-0010

起落架 - ATA 32

14-6801-0120	14-6806-6011
Z-1063-14主 (R)	14-6807-6011
Z-1063-13前 (R)	14-6808-6000
14-6802-6000	14-6883-0110
14-6804-6000	14-6892-6000
14-6805-6010	

機身 - ATA 53

04-6029-5111	
04-6028-0121	
Z-4082升降託盤 (R)	
K-3057起重機吊鉤附件 (R)	

06-5051-6600

K-2012鵝頸起重杆套件	
K-2013氣動泵套件	
K-2953手動絞車套件	

動力裝置 - ATA 71

08-0134-4000	08-0108-4000
K-2909 (R)	08-4048-0013
08-0106-4000	

ATR

42, 72

頂起與支撐 - ATA-7

02-7802C0111	主 (2)
02-7822C0110	前 (2)
R-1239 (2)	(R)
02-7827C0110	尾
02-7813C0100	前輪軸/主
02-7947C0000	

牽引和滑移 - ATA-9

01-1201-0010	01-1950-5000
01-0610-0000 (R)	01-1954-6000
01-1290-0100	01-1954-6002
01-0610-0000 (R)	

駐停和系留 - ATA-10

99-9028-6000

勤務 - ATA 12

發動機滑油	
06-5009-6800	06-5022-6800
06-5010-6800	06-5042-0800

液壓油

06-4005-0511	06-5022-6500
06-4035-0500	06-5042-0500

廁所

10-4036-0010	10-6408-0000
K-2410 (R)	K-2410 (R)
K-2412 (R)	K-2412 (R)
10-6403-6000	10-6409-0000

飲用水

19-4305-0000	K-2411
19-4306-0000	

氮氣

18-4201-1010	18-4315-0000
K-1225	18-4318-0000
18-4208-0010	PC-1107
18-4303-0000	K-3706

氧氣

20-4500-7000	20-4525-0000
20-4502-6000	PC-1124
20-4504-7000	PC-1006
20-4505-7000	PC-1009
20-4523-0000	

電源 - ATA 24

112820CT3	1190400C28T3
112820C1T3	1190400C128T3
112820CST3	11-6610-6000
112820CSIT3	112850
11-2820-0000	112860

燃油 - ATA28

07-3000-1921	07-3001-4900
--------------	--------------

液壓源 - ATA 29

5131-BE (基礎型)	
---------------	--

防冰和防雨 - ATA-30

09-6200-0010

起落架 - ATA 32

14-6801-0120	14-6806-6011
Z-1063-19主 (R)	14-6807-6011
Z-1064-08前 (R)	14-6808-6000
14-6802-6000	14-6883-0110
14-6804-6000	14-6892-6000
14-6805-6010	

機身 - ATA 53

04-6029-5111	
04-6028-0121	
Z-4082升降託盤 (R)	
K-3057起重機吊鉤附件 (R)	

06-5051-6600

K-2012鵝頸起重杆套件	
K-2013氣動泵套件	
K-2953手動絞車套件	

螺旋槳 - ATA 61

08-0111-6000	08-0704-4000
08-0504-4000	08-0705-6000
08-0703-6000	08-2016-0000

動力裝置 - ATA 71

08-0112-4000	08-0113-4000
08-2014-0000 ATR42	08-4049-0013
K-4093 (R)	

BAe (英國航空航太)

BAe146-100, -200, -300,

Avro RJ100

頂起與支撐 - ATA-7

02-2560C0111	主 (2)
02-1256C0111	尾
02-7947C0000	
02-7830C0110	主輪軸
02-7813C0100	前輪軸

牽引和滑行之 ATA-9

01-1161-0009	JP100S
01-1950-5000	P125S

駐停和系留 - ATA-10

99-9028-6000

勤務 - ATA 12

發動機滑油

06-5010-6800	06-5042-0800
06-5022-6800	

液壓油

06-4005-3611	06-5042-3600
06-4035-3600	06-5043-3600
06-5022-6600	KHC-1089

廁所

10-4036-0010	10-6408-0000
K-2410 (R)	K-2410 (R)
K-2412 (R)	K-2412 (R)
10-6403-6000	10-6409-0000

飲用水

19-4301-0000	19-4306-0000
19-4305-0000	K-2411

氮氣

18-4201-1010	18-4315-0000
K-1225	18-4318-0000
18-4208-0010	PC-1107
18-4303-0000	K-3706

氧氣

20-4500-7000	20-4525-0000
20-4502-6000	PC-1124
20-4504-7000	PC-1006
20-4505-7000	PC-1009
20-4523-0000	

電源 - ATA 24

1190400CT3	119040C128T3
1190400C1T3	11-6610-6000
119040C28T3	

燃油 - ATA28

07-3000-1921	07-3006-6900
--------------	--------------

液壓源 - ATA 29

5431-AE (基礎型)	KHC-4025
KHC-1008-A	

防冰和防雨 - ATA-30

09-6200-0010

起落架 - ATA 32

14-6802-6000	14-6808-6000
14-6804-6000	14-6878-0110
14-6805-6010	14-6883-0110
14-6806-6011	14-6892-6000
14-6807-6011	

機身 - ATA 53

04-6029-5111	
04-6028-0121	
K-3057起重機吊鉤 (R)	
Z-4082升降託盤 (R)	
04-6152-0120	
K-2012鵝頸起重杆套件	
K-2013氣動泵套件	
K-2953手動絞車套件	

動力裝置 - ATA 71

08-4049-0013

ATP

頂起與支撐 - ATA-7

02-7800C0110	主 (2)
02-1256C0111	前
02-7947C0000	
02-7830C0110	主輪軸
03-5808-0000	機翼 支架 (2)

牽引和滑行之 ATA-9

01-1202-0000	01-1954-6000
01-0555-0000 (R)	01-1954-6002
01-0565-0000 (R)	JP100S
01-1193-0010	JP125S
01-1950-5000	

駐停和系留 - ATA-10

99-9028-6000

勤務 - ATA 12

發動機滑油	
06-5010-6800	06-5042-0800
06-5022-6800	

液壓油

06-4005-3611	06-5042-3600
06-4035-3600	06-5043-3600
06-5022-6600	KHC-1089

廁所

10-6402-0010	10-6412-0000
K-2029 (R)	K-2029 (R)
K-2410 (R)	K-2410 (R)
10-6403-6000	

飲用水

19-4305-0000	K-2411
19-4306-0000	

氮氣

18-4201-1010	18-4315-0000
K-1225	18-4318-0000
18-4208-0010	PC-1107
18-4303-0000	K-3706

氧氣

20-4500-7000	20-4505-7000
20-4502-6000	20-4523-0000
20-4504-7000	20-4525-0000
20-4505-7000	
20-4523-0000	

電源 - ATA 24

1190400C28T3	11-6610-6000
1190400C128T3	

燃油 - ATA28

07-3000-1921	07-3006-6900
--------------	--------------

液壓源 - ATA 29

5211-AB (基礎型)	KHC-4020
KHC-1005	

防冰和防雨 - ATA-30

09-6200-0010

起落架 - ATA 32

14-6801-0120	14-6806-6011
Z-1063-13主 (R)	14-6807-6011
Z-1063-16前 (R)	14-6808-6000
14-6802-6000	14-6883-0110
14-6804-6000	14-6892-6000
14-6805-6010	

機身 - ATA 53

04-6029-5111	
04-6028-0121	
K-3057起重機吊鉤 (R)	
Z-4082升降託盤 (R)	
04-6152-0120	
K-2012鵝頸起重杆套件	
K-2013氣動泵套件	
K-2953手動絞車套件	

BAC I-II

牽引和滑行之 ATA-9

01-1124-0000

HS-748

牽引和滑行之 ATA-9

01-1202-0000	
01-0532-0000 (R)	

噴流(Jetstream) 31

頂起與支撐 - ATA-7

02-0536C0110	(2)
03-5834-0000	外翼頂升用三角接架 (2)
02-0536C0110	前
02-7947C0000	
02-7813C0100	軸
03A5800C0010	尾支架

牽引和滑行之 ATA-9

01-1201-0010	JP30
01-0526-0000 (R)	JP30L

01-1954-6000

01-1954-6002

駐停和系留 - ATA-10

99-9028-6000

勤務 - ATA 12

發動機滑油	
06-5009-6800	06-5022-6800
06-5010-6800	06-5042-0800

液壓油

06-4005-0511	06-5022-6500
06-4035-0500	06-5042-0500

氮氣

18-4201-1010	18-4315-0000
K-1225	18-4318-0000
18-4208-0010	PC-1107
18-4303-0000	K-3706

氧氣

20-4500-7000	20-4525-0000
20-4504-7000	PC-1124
20-4505-7000	PC-1006
20-4523-0000	

空調 - ATA 21

15-7603-1000 (基礎型)	
K-2601 (R)	

電源 - ATA 24

112820CT3	11-2820-0000
112820C1T3	11-6610-6000
112820CST3	112850
112820CS1T3	112860

燃油 - ATA28

07-3000-1921	07-3006-6900
--------------	--------------

液壓源 - ATA 29

5110-AA (基礎型)	KHC-4020
KHC-1004	

防冰和防雨 - ATA-30

09-6200-0010

起落架 - ATA 32

14-6801-0120	14-6806-6011
Z-1063-16主 (R)	14-6807-6011
Z-1063-09前 (R)	14-6808-6000
14-6802-6000	14-6830-6012
14-6804-6000	14-6883-0110
14-6805-6010	14-6892-6000

機身 - ATA 53

04-6029-5111	
04-6028-0121	
K-3057起重機吊鉤 (R)	
Z-4082升降託盤 (R)	
04-6152-0120	
K-2012鵝頸起重杆套件	
K-2013氣動泵套件	
K-2953手動絞車套件	

動力裝置 - ATA 71

06-4005-3611	06-5043-3600
08-2023-0010	K-1057 (R)
K-2110 (R)	

Bae (British Aerospace) (英國航空航太)

(續後頁)

詳細型號資訊，請參見各專案頁。括弧內數位表示數量。R表示“必備”。

英國航空航太 (BAe) (British Aerospace) (續)

噴流 (Jetstream) 41

頂起與支撐 - ATA-7	
02-1036C0111 主 (2)	
02-0536C0110 前	
02-7947C0000	
02-7832C0110 軸	
03-5816-0000 尾部支架	
K-3864	
牽引和滑移 - ATA-9	
01-1201-0010	01-1954-6000
01-0555-0000 (R)	01-1954-6002
01-1215-0000	JP30
01-1950-5000	JP30L
駐停和系留 - ATA-10	
99-9028-6000	
勤務 - ATA 12	
發動機滑油	
06-5009-6800	06-5022-6800
06-5010-6800	06-5042-0800
液壓油	
06-4005-0511	06-5022-6500
06-4035-0500	06-5042-0500
廁所	
10-6402-0010	10-6412-0000
K-2029 (R)	K-2029 (R)
K-2410 (R)	K-2410 (R)
10-6403-6000	
飲用水	
19-4305-0000	K-2411
19-4306-0000	
氮氣	
18-4201-1010	18-4315-0000
K-1225	18-4318-0000
18-4208-0010	PC-1107
18-4303-0000	K-3706
氧氣	
20-4500-7000	20-4525-0000
20-4502-6000	PC-1124
20-4504-7000	PC-1006
20-4505-7000	PC-1009
20-4523-0000	
空調 - ATA 21	
15-7603-1000 (基礎型)	
K-2601 (R)	
電源 - ATA 24	
112820CT3	11-2820-0000
112820C1T3	11-6610-6000
112820CST3	112850
112820CS1T3	112860
燃油 - ATA28	
07-3000-1921	07-3006-6900
液壓源 - ATA 29	
5110-AA (基礎型)	KHC-4020
KHC-1004	
起落架 - ATA 32	
14-6801-0120	14-6806-6011
Z-1063-13主 (R)	14-6807-6011
Z-1063-09前 (R)	14-6808-6000
14-6802-6000	14-6883-0110
14-6804-6000	14-6892-6000
14-6805-6010	
機身 - ATA 53	
04-6029-5111	
04-6028-0121	
K-3057起重機吊鉤 (R)	
Z-4082升降託盤 (R)	
04-6152-0120	
K-2012鵝頸起重杆套件	
K-2013氣動泵套件	
K-2953手動絞車套件	
動力裝置 - ATA 71	
08-0103-4000	08-2024-0000
08-2023-0010	08-4049-0013
K-2110 (R)	K-1057 (R)

RJ70, RJ85

頂起與支撐 - ATA-7	
02-2560C0111 主 (2)	
G-1206Ram 螺母 (R) RJ70	
TR-1176加長螺母 (R) RJ70	
02-1256C0111 尾	
02-7947C0000	
02-7830C0110 主輪軸	
02-7813C0100 前輪軸	
牽引和滑移 - ATA-9	
01-1161-0009	JP125S
JP100S	
駐停和系留 - ATA-10	
99-9028-6000	
勤務 - ATA 12	
發動機滑油	
06-5010-6800	06-5042-0800
06-5022-6800	
液壓油	
06-4005-3611	06-5042-3600
06-4035-3600	06-5043-3600
06-5022-6600	KHC-1089
廁所	
10-6402-0010	10-6412-0000
K-2029 (R)	K-2029 (R)
K-2410 (R)	K-2410 (R)
10-6403-6000	
飲用水	
19-4305-0000	K-2411
19-4306-0000	
氮氣	
18-4201-1010	18-4315-0000
K-1225	18-4318-0000
18-4208-0010	PC-1107
18-4303-0000	K-3706
氧氣	
20-4500-7000	20-4525-0000
20-4502-6000	PC-1124
20-4504-7000	PC-1006
20-4505-7000	PC-1009
20-4523-0000	
電源 - ATA 24	
11-6610-6000	
燃油 - ATA28	
07-3000-1921	07-3006-6900
液壓源 - ATA 29	
5411-AF (基礎型)	
KHC-1008-A1	
KHC-4025	
防冰和防雨 - ATA-30	
09-6200-0010	
起落架 - ATA 32	
14-6802-6000	14-6808-6000
14-6804-6000	14-6878-0110
14-6805-6010	14-6883-0110
14-6806-6011	14-6892-6000
14-6807-6011	
機身 - ATA 53	
04-6029-5111	
04-6028-0121	
K-3057起重機吊鉤 (R)	
Z-4082升降託盤 (R)	
04-6152-0120	
K-2012鵝頸起重杆套件	
K-2013氣動泵套件	
K-2953手動絞車套件	
動力裝置 - ATA 71	
08-4049-0013	

比奇 (Beech)

參見豪客比奇

貝爾(Bell)

204, 212

頂起與支撐 - ATA-7	
02-0511C0132 前 (2)	
02A7898C0100 前 (2)	
02-0511C0132 後	
02A7898C0100 後	
K-1106	
02-7947C0000	
勤務 - ATA 12	
發動機滑油	
06-5009-6800	06-5022-6800
06-5010-6800	06-5042-0800
液壓油	
06-4005-0511	06-5022-6500
06-4035-0500	06-5042-0500
電源 - ATA 24	
112820CT3	92-0552-9000
112820C1T3	11-6602-1000
112820CST3	11-6610-6000
112820CS1T3	112850
11-2820-0000	112860
燃油 - ATA28	
07-3000-1921	07-3001-4900
液壓源 - ATA 29	
5010-AB (基礎型)	
KHC-1005	
KHC-4020	
防冰和防雨 - ATA-30	
09-4003-4010	
機身 - ATA 53	
04-6029-5111	
04-6028-0121	
K-3057起重機吊鉤 (R)	
04-6152-0120	
K-2012鵝頸起重杆套件	
K-2013氣動泵套件	
K-2953手動絞車套件	
動力裝置 - ATA 71	
08-4048-1012	
K-1152 (R)	
205	
頂起與支撐 - ATA-7	
02-0511C0132 前 (2)	
02A7898C0100 前 (2)	
02-0511C0132 後	
02A7898C0100 後	
K-1106	
02-7947C0000	
勤務 - ATA 12	
發動機滑油	
06-5009-6800	06-5022-6800
06-5010-6800	06-5042-0800
液壓油	
06-4005-0511	06-5022-6500
06-4035-0500	06-5042-0500
電源 - ATA 24	
112820CT3	92-0552-9000
112820C1T3	11-6602-1000
112820CST3	11-6610-6000
112820CS1T3	112850
11-2820-0000	112860
燃油 - ATA28	
07-3000-1921	07-3001-4900
防冰和防雨 - ATA-30	
09-4003-4010	
機身 - ATA 53	
04-6029-5111	
04-6028-0121	
K-3057起重機吊鉤 (R)	
04-6152-0120	
K-2012鵝頸起重杆套件	
K-2013氣動泵套件	
K-2953手動絞車套件	
動力裝置 - ATA 71	
08-4048-1012	
K-1152 (R)	

206B3, CH-139, OH-58, TH-67**頂起與支撐 - ATA-7**

低撬起落架	
02-0511C0132	前 (2)
02A7898C0100	前 (2)
02-0517C0140	後
高撬起落架	
02-0522C0141	前 (2)
02-7856C0100	後 (2)
02-7947C0000	

勤務 - ATA 12

發動機滑油	
06-5009-6800	06-5022-6800
06-5010-6800	

液壓油

06-4005-0511	06-5022-6500
06-4035-0500	06-5042-0500

電源 - ATA 24

11-2820-0000	11-6644C1010-A1
112820CT3	112850
112820C1T3	112860
112820CST3	11-6602-1000
112820CS1T3	11-6610-6000
11-6644C1010	92-0552-9000

燃油 - ATA28

07-3000-1921	07-3006-6900
--------------	--------------

液壓源 - ATA 29

5010-AB (基礎型)	KHC-1005
5211-AB (基礎型)	KHC-4020

防冰和防雨 - ATA-30

09-4003-4010

機身 - ATA 53

04-6028-0121	
K-3057起重機吊鉤 (R)	
Z-4082升降託盤 (R)	
06-5051-6600	
K-2012鵝頸起重杆套件	
K-2013氣動泵套件	
K-2953手動絞車套件	

動力裝置 - ATA 71

08-2023-0010	08-0104-4000
K-2108 (R)	08-4048-0013

206L4/LT, 407, 407GX**頂起與支撐 - ATA-7**

低撬起落架	
02-0511C0132	前 (2)
02A7898C0100	前 (2)
02-0517C0140	後
高撬起落架	
02-0522C0141	前 (2)
02-7856C0100	後 (2)
02-7947C0000	

勤務 - ATA 12

發動機滑油	
06-5009-6800	06-5022-6800
06-5010-6800	

液壓油

06-4005-0511	06-5022-6500
06-4035-0500	06-5042-0500

電源 - ATA 24

112820CT3	92-0552-9000
112820C1T3	11-6602-1000
112820CST3	11-6610-6000
112820CS1T3	112850
11-2820-0000	112860

燃油 - ATA28

07-3000-1921	07-3006-6900
--------------	--------------

液壓源 - ATA 29

5010-AB (基礎型)	
KHC-1005	
KHC-4020	

防冰和防雨 - ATA-30

09-4003-4010

機身 - ATA 53

04-6028-0121	
K-3057起重機吊鉤 (R)	
Z-4082升降託盤 (R)	
06-5051-6600	
K-2012鵝頸起重杆套件	
K-2013氣動泵套件	
K-2953手動絞車套件	

動力裝置 - ATA 71

08-2023-0010	08-0104-4000
K-2108 (R)	08-4048-0013

214, 214ST**頂起與支撐 - ATA-7**

02-0511C0132	主滑撬
02A7898C0100	主滑撬
02-0517C0140	前 (2) 滑撬
02-0520C0111	主 (2) 起落架
02A7898C0100	前起落架
02-7947C0000	

牽引和滑行 - ATA-9

01-1202-0000	01-1950-5000
01-0535-0000 (R)	01-1954-6000
01-1150-0000	01-1954-6002
01-1216-0000	

駐停和系留 - ATA-10

99-9028-6000

勤務 - ATA 12

發動機滑油	
06-5009-6800	06-5022-6800
06-5010-6800	

液壓油

06-4005-0511	06-5022-6500
06-4035-0500	06-5042-0500

氮氣

18-4201-1010	18-4315-0000
K-1225	18-4318-0000
18-4208-0010	PC-1107
18-4303-0000	K-3706

電源 - ATA 24

112820CT3	92-0552-9000
112820C1T3	11-6602-1000
112820CST3	11-6610-6000
112820CS1T3	112850
11-2820-0000	112860

燃油 - ATA28

07-3000-1921	07-3006-6900
--------------	--------------

液壓源 - ATA 29

5221EB_C (基礎型)	
KHC-1005	
KHC-4020	

防冰和防雨 - ATA-30

09-4003-4010

起落架 - ATA 32

14-6801-0120	14-6806-6011
Z-1063-11主 (R)	14-6807-6011
Z-1063-09前 (R)	14-6808-6000
14-6802-6000	14-6883-0110
14-6804-6000	14-6892-6000
14-6805-6010	14-4039-0010

機身 - ATA 53

04-6029-5111	
04-6028-0121	
Z-4082升降託盤 (R)	
06-5051-6600	
K-2012鵝頸起重杆套件	
K-2013氣動泵套件	
K-2953手動絞車套件	

動力裝置 - ATA 71

08-4048-0013

貝爾 (Bell)

(續後頁)

詳細型號資訊，請參見各專案頁。括弧內數位表示數量。R表示“必備”。

貝爾 (Bell) (續)

222, 230

頂起與支撐 - ATA-7

02-0520C0111 主 (2)
02-0511C0132 前
02A7898C0100 前
K-1106
02-7947C0000

牽引和滑移 - ATA-9

01-1202-0000 01-1134-0006
01-0525-0000 (R) 01-1950-5000
01-1216-0000 01-1954-6000
01-0525-0000 (R) 01-1954-6002

駐停和系留 - ATA-10

99-9028-6000

勤務 - ATA 12

發動機滑油
06-5009-6800 06-5022-6800
06-5010-6800

液壓油

06-4005-0511 06-5022-6500
06-4035-0500 06-5042-0500

氮氣

18-4201-1010 18-4315-0000
K-1225 18-4318-0000
18-4208-0010 PC-1107
18-4303-0000 K-3706

電源 - ATA 24

112820CT3 92-0552-9000
112820C1T3 11-6602-1000
112820CST3 11-6610-6000
112820CS1T3 112850
11-2820-0000 112860

燃油 - ATA28

07-3000-1921 07-3006-6900

液壓源 - ATA 29

5010-AB (基礎型)

KHC-1005
KHC-4020

防冰和防雨 - ATA-30

09-4003-4010

起落架 - ATA 32

14-6801-0120 14-6806-6011
Z-1063-09主 (R) 14-6807-6011
Z-1063-08前 (R) 14-6808-6000
14-6802-6000 14-6883-0110
14-6804-6000 14-6892-6000
14-6805-6010 14-4039-0010

機身 - ATA 53

04-6029-5111
04-6028-0121
K-3057起重機吊鉤 (R)
Z-4082升降託盤 (R)
06-5051-6600
K-2012鵝頸起重杆套件
K-2013氣動泵套件
K-2953手動絞車套件

動力裝置 - ATA 71

08-2023-0010 08-0104-4000
K-2108 Allison 250 (R) 08-0105-4000
K-2111 LTS101 (R) 08-4048-0013

412

頂起與支撐 - ATA-7

02-0511C0132 前 (2)
02A7898C0100 前 (2)
02-0511C0132 後 (2)
02A7898C0100 後 (2)
K-1106
02-7947C0000

牽引和滑移 - ATA-9

01-1232-0000

勤務 - ATA 12

發動機滑油
06-5009-6800 06-5022-6800
06-5010-6800

液壓油

06-4005-0511 06-5022-6500
06-4035-0500 06-5042-0500

氮氣

18-4201-1010 18-4315-0000
K-1225 18-4318-0000
18-4208-0010 PC-1107
18-4303-0000 K-3706

電源 - ATA 24

112820CT3 92-0552-9000
112820C1T3 11-6602-1000
112820CST3 11-6610-6000
112820CS1T3 112850
11-2820-0000 112860

燃油 - ATA28

07-3000-1921 07-3001-4900

液壓源 - ATA 29

5010-AB (基礎型)

KHC-1005
KHC-4020

防冰和防雨 - ATA-30

09-4003-4010

機身 - ATA 53

04-6029-5111
K-3130
06-5051-6600
K-2012鵝頸起重杆套件
K-2013氣動泵套件
K-2953手動絞車套件

動力裝置 - ATA 71

08T4049-0013
K-1152 (R)

427

頂起與支撐 - ATA-7

02-0511C0132 後 (2)
02A7898C0100 後 (2)
02-0517C0140 主 (2)
02-0517C0140 前
02-7947C0000

高撬起落架

02-7856C0100 主 (2)
02-7856C0100 前

電源 - ATA 24

112820CT3 11-2820-0000
112820C1T3 112850
112820CST3 112860
112820CS1T3

液壓源 - ATA 29

5010-EB_C (基礎型)

KHC-1005
KHC-4020

429

頂起與支撐 - ATA-7

02-0517C0140 (2)
02-0517C0140 前
02-7947C0000

勤務 - ATA 12

發動機滑油
06-5009-6800 06-5022-6800
06-5010-6800

液壓油

06-4005-0800 06-5022-6800
06-4035-0800 06-5042-0800

氮氣

18-4201-1010 18-4315-0000
K-1225 18-4318-0000
18-4208-0010 PC-1107
18-4303-0000 K-3706

電源 - ATA 24

112820CT3 11-2820-0000
112820C1T3 112850
112820CST3 112860
112820CS1T3

燃油 - ATA28

07-3000-1921 07-3006-6900

液壓源 - ATA 29

5241-EB_C (基礎型)

KHC-1005
KHC-4020

防冰和防雨 - ATA-30

09-4003-4010

起落架 - ATA 32

14-6801-0120 14-6806-6011
Z-1063-09主 (R) 14-6807-6011
Z-1063-08前 (R) 14-6808-6000
14-6802-6000 14-6883-0110
14-6804-6000 14-6892-6000
14-6805-6010 14-4039-0010

機身 - ATA 53

04-6029-5111
06-5051-6600
K-2012鵝頸起重杆套件
K-2013氣動泵套件
K-2953手動絞車套件

動力裝置 - ATA 71

08-4060-6700 08-4049-0013

貝爾 (Bell) (續)

430

頂起與支撐 - ATA-7

02-0520C0010 主 (2) 滑撬
02-0517C0140 主 (2) 起落架
02-0511C0132 前
02A7898C0100 前

K-1106
02-7947C0000

牽引和滑行之 ATA-9

01-1202-0000 01-1134-0006
01-0525-0000 (R) 01-1950-5000
01-1216-0000 01-1954-6000
01-0525-0000 (R) 01-1954-6002

駐停和系留 - ATA-10

勤務 - ATA 12

99-9028-6000
發動機滑油
06-5009-6800 06-5022-6800
06-5010-6800

液壓油

06-4005-0511 06-5022-6500
06-4035-0500 06-5042-0500

氮氣

18-4201-1010 18-4315-0000
K-1225 18-4318-0000
18-4208-0010 PC-1107
18-4303-0000 K-3706

電源 - ATA 24

112820CT3 92-0552-9000
112820C1T3 11-6602-1000
112820CST3 11-6610-6000
112820CS1T3 112850
11-2820-0000 112860

燃油 - ATA28

07-3000-1921 07-3006-6900

液壓源 - ATA 29

5010-AB (基礎型)
KHC-1005
KHC-4020

防冰和防雨 - ATA-30

起落架 - ATA 32

14-6801-0120 14-6806-6011
Z-1063-09主 (R) 14-6807-6011
Z-1063-08前 (R) 14-6808-6000
14-6802-6000 14-6883-0110
14-6804-6000 14-6892-6000
14-6805-6010 14-4039-0010

機身 - ATA 53

04-6029-5111
04-6028-0121
K-3057起重機吊鉤 (R)
Z-4082升降託盤 (R)
06-5051-6600
K-2012鵝頸起重杆套件
K-2013氣動泵套件
K-2953手動絞車套件

動力裝置 - ATA 71

08-2023-0010 08-0104-4000
K-2108 Allison 250 (R) 08-0105-4000
K-2111 LTS101 (R) 08-4048-0013

525

頂起與支撐 - ATA-7

02A7898C0100-A1 (4) (R) 02-7947C0000
K-4220 03A5800C0010
02-7861C0100

牽引和滑行之 ATA-9

01-1202-0000 01-1376-0000
01-0616-0000 (R) 01-1950-5000
01-1215-0000 01-1954-6000
01-0616-0000 (R) 01-1954-6002

駐停和系留 - ATA-10

99-9008-6000 99-9010-6000

勤務 - ATA 12

發動機滑油
06-5009-6800 06-5022-6800
06-5010-6800

液壓油

06-4005-0800 06-5042-0800
06-4035-0800 06-5082-6700

電源 - ATA 24

112820CT3 11-2820-0000
112820C1T3 11-6644C1010
112820CST3 112850
112820CS1T3 112860

燃油 - ATA28

07-3006-6900

機身 - ATA 53

04-6029-5111
06-5051-6600
K-2012鵝頸起重杆套件
K-2013氣動泵套件
K-2953手動絞車套件

UH-1, UH-1H

頂起與支撐 - ATA-7

02-0511C0132 前 (2)
02A7898C0100 前 (2)
K-1106
02-0511C0132 後
02A7898C0100 後
K-1106
02-7947C0000

勤務 - ATA 12

發動機滑油
06-5009-6800 06-5022-6800
06-5010-6800 06-5042-0800
液壓油
06-4005-0511 06-5022-6500
06-4035-0500 06-5042-0500

電源 - ATA 24

112820CT3 1190400CT3
112820C1T3 1190400C1T3
112820CST3 119040C28T3
112820CS1T3 119040C128T3
11-2820-0000 112850
11-6602-1000 112860
11-6610-6000

燃油 - ATA28

07-3000-1921 07-3001-4900

液壓源 - ATA 29

5010-AB (基礎型)
KHC-1005
KHC-4020

防冰和防雨 - ATA-30

機身 - ATA 53

04-6029-5111
04-6028-0121
K-3057起重機吊鉤 (R)
06-5051-6600
K-2012鵝頸起重杆套件
K-2013氣動泵套件
K-2953手動絞車套件

動力裝置 - ATA 71

08-4048-1012
K-1152 (R)

波音(Boeing)

707

頂起與支撐 - ATA-7

02A7850C0100 主
02-7844C0111 前
02-7802C011 後
02-7947C0000

勤務 - ATA 12

發動機滑油
06-5022-6800 06-5043-1800
06-5024-3800

液壓油

06-4005-3611 06-5024-3610
06-4035-3600 06-5025-3610
06-5022-6600 06-5042-3600

氮氣

18-4201-1010 18-4315-0000
K-1225 18-4318-0000
18-4208-0010 PC-1107
18-4303-0000 K-3706

氧氣

20-4500-7000 20-4525-0000
20-4502-6000 PC-1124
20-4504-7000 PC-1006
20-4505-7000 PC-1009
20-4523-0000

飲用水

19-4301-0000 K-2411

電源 - ATA 24

1190400CT3 119040C128T3
1190400C1T3 11-6610-6000
119040C28T3

燃油 - ATA28

07-3000-1921

液壓源 - ATA 29

5431-BC (基礎型)
KHC-1160
KHC-4029

起落架 - ATA 32

14-6883-0110 14-6806-6011
K-2965 (R) 14-6807-6011
14-6802-6000 14-6808-6000
14-6804-6000 14-6878-0110
14-6805-6010 14-6892-6000

機身 - ATA 53

04-6001-1100 04-6030-5111

動力裝置 - ATA 71

08-4049-0013

波音(Boeing)

(續後頁)

詳細型號資訊，請參見各專案頁。括弧內數位表示數量。R表示“必備”。

波音(Boeing) (續)

717

頂起與支撐 - ATA-7	
02A7850C0100 主 (2)	
02-1032C0111 前	
02-7844C0111 後	
02-7947C0000	
牽引和滑行 - ATA-9	
A005269D	A005384D
勤務 - ATA 12	
發動機滑油	
06-5010-6800	06-5042-0800
06-5022-6800	
液壓油	
06-4005-3611	06-5042-3600
06-4035-3600	06-5043-3600
廁所	
10-6401-0010	10-6411-0000
K-2029 (R)	K-2029 (R)
K-2410 (R)	K-2410 (R)
10-6403-6000	
飲用水	
19-4301-0000	K-2411
氮氣	
18-4201-1010	18-4315-0000
K-1225	18-4318-0000
18-4208-0010	PC-1107
18-4303-0000	K-3706
氧氣	
20-4500-7000	20-4525-0000
20-4502-6000	PC-1124
20-4504-7000	PC-1006
20-4505-7000	PC-1009
20-4523-0000	
電源 - ATA 24	
1190400CT3	119040C128T3
1190400C1T3	11-6610-6000
119040C28T3	
燃油 - ATA28	
07-3000-1921	
液壓源 - ATA 29	
5431-GE_C (基礎型)	
KHC-1160	
KHC-4029	
起落架 - ATA 32	
14-6883-0110	14-6806-6011
K-2965 (R)	14-6807-6011
14-6802-6000	14-6808-6000
14-6804-6000	14-6878-0110
14-6805-6010	14-6892-6000
機身 - ATA 53	
04-6001-1100	04-6030-5111

727-100

頂起與支撐 - ATA-7	
02A7850C0100 主 (2)	
02A2560C0111 前	
02A7844C0111 後	
02-7947C0000	
牽引和滑行 - ATA-9	
A003686D	
勤務 - ATA 12	
發動機滑油	
06-5022-6800	06-5043-1800
06-5042-0800	
液壓油	
06-4005-3611	06-5042-3600
06-4035-3600	06-5043-3600
06-5022-6600	KHC-2014
飲用水	
19-4301-0000	K-2411
氮氣	
18-4201-1010	18-4315-0000
K-1225	18-4318-0000
18-4208-0010	PC-1107
18-4303-0000	K-3706
氧氣	
20-4500-7000	20-4525-0000
20-4502-6000	PC-1124
20-4504-7000	PC-1006
20-4505-7000	PC-1009
20-4523-0000	
電源 - ATA 24	
1190400CT3	119040C128T3
1190400C1T3	11-6610-6000
119040C28T3	
液壓源 - ATA 29	
5631-BN (基礎型)	
起落架 - ATA 32	
14-6883-0110	14-6806-6011
K-2965 (R)	14-6807-6011
14-6802-6000	14-6808-6000
14-6804-6000	14-6878-0110
14-6805-6010	14-6892-6000
機身 - ATA 53	
04-6001-1100	04-6030-5111
動力裝置 - ATA 71	
08-4044-0010	

727-200

頂起與支撐 - ATA-7	
02A7850C0100 主 (2)	
02A2560C0111 前	
02A7844C0111 後	
02-7947C0000	
牽引和滑行 - ATA-9	
A003686D	
勤務 - ATA 12	
發動機滑油	
06-5022-6800	06-5042-0800
06-5024-3800	
液壓油	
06-4005-3611	06-5042-3600
06-4035-3600	06-5043-3600
06-5022-6600	KHC-2014
06-5042-3600	
廁所	
10-6401-0010	10-6411-0000
K-2410 (R)	K-2410 (R)
K-2922 (R)	K-2922 (R)
K-3606 (R)	K-3606 (R)
10-6403-6000	
飲用水	
19-4301-0000	K-2411
氮氣	
18-4201-1010	18-4315-0000
K-1225	18-4318-0000
18-4208-0010	PC-1107
18-4303-0000	K-3706
氧氣	
20-4500-7000	20-4525-0000
20-4502-6000	PC-1124
20-4504-7000	PC-1006
20-4505-7000	PC-1009
20-4523-0000	
電源 - ATA 24	
1190400CT3	119040C128T3
1190400C1T3	11-6610-6000
119040C28T3	
液壓源 - ATA 29	
5731-BN (基礎型)	
起落架 - ATA 32	
14-6883-0110	14-6806-6011
K-2965 (R)	14-6807-6011
14-6802-6000	14-6808-6000
14-6804-6000	14-6878-0110
14-6805-6010	14-6892-6000
機身 - ATA 53	
04-6001-1100	04-6029-5111
動力裝置 - ATA 71	
08-4044-0010	

737-100至-500，P-8海神(Posedion)**頂起與支撐 - ATA-7**

02A7895C0100 主 (2)
 02A7896C0100 前
 02A7897C0100 後
 02-7935C0000 驗證載荷架

牽引和滑行之 ATA-9

A003819D

勤務 - ATA 12

發動機滑油
 06-5022-6800 06-5042-0800
 06-5024-3800

液壓油

06-4005-3611 06-5042-3600
 06-4035-3600 06-5043-3600
 06-5022-6600 KHC-2014

廁所

10-6401-0010 10-6411-0000
 K-2922 (R) K-2922 (R)
 K-2410 (R) K-2410 (R)

10-6403-6000

飲用水

19-4301-0000 K-2411

氮氣

18-4201-1010 18-4315-0000
 K-1225 18-4318-0000
 18-4208-0010 PC-1107
 18-4303-0000 K-3706

氧氣

20-4500-7000 20-4525-0000
 20-4502-6000 PC-1124
 20-4504-7000 PC-1006
 20-4505-7000 PC-1009
 20-4523-0000

電源 - ATA 24

除P-8海神外所有

1190400CT3 119040C128T3
 1190400C1T3 11-6610-6000
 119040C28T3

燃油 - ATA28

07-3000-1921 07-3001-4900

液壓源 - ATA 29

5731-BC (基礎型) KHC-1160
 673A-BC (基礎型) KHC-4029

起落架 - ATA 32

14-6883-0110 14-6806-6011
 K-2965 (R) 14-6807-6011
 14-6802-6000 14-6808-6000
 14-6804-6000 14-6878-0110
 14-6805-6010 14-6892-6000

機身 - ATA 53

04-6001-1100 04-6030-5111
 04-6005-1100

動力裝置 - ATA 71

08-4044-0010
 K-2248 (R)

737-100 至 -900，BBJ，BBJ2**頂起與支撐 - ATA-7**

02A7895C0100 主 (2)
 02A7896C0100 前
 02A7897C0100 後
 02-7935C0000 驗證載荷架

牽引和滑行之 ATA-9

A003819D

勤務 - ATA 12

發動機滑油
 06-5022-6800 06-5073-0800
 06-5024-3800 KHC-2173
 06-5042-0800

液壓油

06-4005-3611 06-5042-3600
 06-4035-3600 06-5043-3600
 06-5022-6600 KHC-2014

廁所

10-6401-0010 10-6411-0000
 K-2922 (R) K-2922 (R)
 K-2410 (R) K-2410 (R)

10-6403-6000

飲用水

19-4301-0000 K-2411

氮氣

18-4201-1010 18-4315-0000
 K-1225 18-4318-0000
 18-4208-0010 PC-1107
 18-4303-0000 K-3706

氧氣

20-4500-7000 20-4525-0000
 20-4502-6000 PC-1124
 20-4504-7000 PC-1006
 20-4505-7000 PC-1009
 20-4523-0000

電源 - ATA 24

1190400CT3 119040C128T3
 1190400C1T3 11-6610-6000
 119040C28T3

燃油 - ATA28

07-3000-1921 07-3001-4900

液壓源 - ATA 29

5731-BC (基礎型) KHC-1160
 673A-BC (基礎型) KHC-4029

起落架 - ATA 32

14-6883-0110 14-6806-6011
 K-2965 (R) 14-6807-6011
 14-6802-6000 14-6808-6000
 14-6804-6000 14-6878-0110
 14-6805-6010 14-6892-6000

機身 - ATA 53

04-6001-1100 04-6030-5111
 04-6005-1100

動力裝置 - ATA 71

08-4044-0010
 K-2248 (R)

747**頂起與支撐 - ATA-7**

A005386D

牽引和滑行之 ATA-9

A003830D

勤務 - ATA 12

發動機滑油
 06-5073-0800 06-5022-6800
 KHC-2173 CSD 加油口 06-5024-3800
 06-5042-0800

液壓油

06-4005-3611 06-5025-3610
 06-4035-3600 06-5043-3600
 06-5024-3610 KHC-1009

氮氣

18-4201-1010 18-4315-0000
 K-1225 18-4318-0000
 18-4208-0010 PC-1107
 18-4303-0000 K-3706

氧氣

20-4500-7000 20-4525-0000
 20-4503-6000 PC-1124
 20-4504-7000 PC-1006
 20-4505-7000 PC-1009
 20-4523-0000

飲用水

19-4301-0000 K-2411

電源 - ATA 24

1190400CT3 119040C128T3
 1190400C1T3 11-6610-6000
 119040C28T3

液壓源 - ATA 29

5833-BJ (基礎型) KHC-1468

起落架 - ATA 32

14-6883-0110 K-2965-- R

機身 - ATA 53

04-6001-1100 04-6030-5111

747-8**牽引和滑行之 ATA-9**

A003830D

液壓源 - ATA 29

13-6600-3600 AGE10600D

波音

(續後頁)

詳細型號資訊，請參見各專案頁。括弧內數位表示數量。R表示“必備”。

波音(Boeing) (續)

757

牽引和滑行 - ATA-9	
A003813D	
勤務 - ATA 12	
發動機滑油	
06-5010-6800	06-5073-0800
06-5022-6800	KHC-2173 (R)
06-5024-3800	KHC-2258 (R)
06-5042-0800	
液壓油	
06-4005-3611	06-5025-3610
06-4035-3600	06-5043-3600
06-5024-3610	KHC-2014
飲用水	
19-4301-0000	K-2411
氮氣	
18-4201-1010	18-4315-0000
K-1225	18-4318-0000
18-4208-0010	PC-1107
18-4303-0000	K-3706
氧氣	
20-4500-7000	20-4525-0000
20-4502-6000	PC-1124
20-4504-7000	PC-1006
20-4505-7000	PC-1009
20-4523-0000	
電源 - ATA 24	
1190400CT3	119040C128T3
1190400C1T3	11-6610-6000
119040C28T3	
液壓源 - ATA 29	
5833-BJ (基礎型)	KHC-1468
起落架 - ATA 32	
14-6883-0110	14-6878-0110
K-2965 (R)	
機身 - ATA 53	
04-6001-1100	04-6030-5111

767, KC-46

牽引和滑行 - ATA-9	
僅用於A003806D 767	
勤務 - ATA 12	
發動機滑油	
06-5022-6800	06-5073-0800
06-5024-3800	KHC-2173
06-5042-0800	KHC-2258 (R)
06-5043-1800	
液壓油	
06-4005-3611	06-5042-3600
06-4035-3600	06-5043-3600
06-5024-3610	
廁所	
10-6403-6000	10-6412-0000
飲用水	
19-4301-0000	K-2411
氮氣	
18-4201-1010	18-4315-0000
K-1225	18-4318-0000
18-4208-0010	PC-1107
18-4303-0000	K-3706
氧氣	
20-4500-7000	20-4525-0000
20-4502-6000	PC-1124
20-4504-7000	PC-1006
20-4505-7000	PC-1009
20-4523-0000	
電源 - ATA 24	
1190400CT3	119040C128T3
1190400C1T3	11-6610-6000
119040C28T3	
飛行操縱 - ATA 27	
06-5031-3600	
液壓源 - ATA 29	
5833-BJ (基礎型)	KHC-1468
起落架 - ATA 32	
14-6802-6000	14-6883-0110
14-6878-0110	K-2965 (R)
14-6892-6000	
機身 - ATA 53	
04-6001-1100	04-6030-5111

777

牽引和滑行 - ATA-9	
A212636D	
勤務 - ATA 12	
發動機滑油	
06-5022-6800	06-5043-1800
06-5024-3800	06-5073-0800
06-5042-0800	KHC-2173 (R)
液壓油	
06-4005-3611	06-5042-3600
06-4035-3600	06-5043-3600
06-5024-3610	
飲用水	
19-4301-0000	K-2411
氮氣	
18-4201-1010	18-4315-0000
K-1225 18-4318-0000	
18-4208-0010	PC-1107
18-4303-0000	K-3706
氧氣	
20-4500-7000	20-4525-0000
20-4502-6000	PC-1124
20-4504-7000	PC-1006
20-4505-7000	PC-1009
20-4523-0000	
電源 - ATA 24	
1190400CT3	119040C128T3
1190400C1T3	11-6610-6000
119040C28T3	
液壓源 - ATA 29	
5833-BJ (基礎型)	KHC-1468
起落架 - ATA 32	
14-6883-0110	14-6878-0110
K-2965 (R)	
機身 - ATA 53	
04-6001-1100	04-6030-5111

787

牽引和滑行 - ATA-9	
A003806D	
勤務 - ATA 12	
發動機滑油	
06-5022-6800	06-5043-1800
06-5024-3800	06-5073-0800
06-5042-0800	KHC-2173 (R)
液壓油	
06-4005-3611	06-5042-3600
06-4035-3600	06-5043-3600
06-5024-3610	
飲用水	
19-4301-0000	K-2411
氮氣	
18-4201-1010	18-4315-0000
K-1225 18-4318-0000	
18-4208-0010	PC-1107
18-4303-0000	K-3706
氧氣	
20-4500-7000	20-4525-0000
20-4502-6000	PC-1124
20-4504-7000	PC-1006
20-4505-7000	PC-1009
20-4523-0000	
電源 - ATA 24	
11-6610-6000	
液壓源 - ATA 29	
5953-GW (基礎型)	AGE17077B
5L53-GW (基礎型)	AGE18380
KHC-1468	
起落架 - ATA 32	
14-6883-0110	14-6878-0110
K-2965 (R)	
機身 - ATA 53	
04-6001-1100	04-6030-5111

DC-8系列60

勤務 - ATA 12	
發動機滑油	
06-5022-6800	06-5042-0800
06-5024-3800	
液壓油	
06-4005-3611	06-5042-3600
06-4035-3600	06-5043-3600
06-5022-6600	KHC-2259
廁所	
10-6401-0010	10-6411-0000
K-2029 (R)	K-2029 (R)
K-2410 (R)	K-2410 (R)
10-6403-6000	
飲用水	
19-4301-0000	K-2411
氮氣	
18-4201-1010	18-4315-0000
K-1225	18-4318-0000
18-4208-0010	PC-1107
18-4303-0000	K-3706
氧氣	
20-4500-7000	20-4525-0000
20-4502-6000	PC-1124
20-4504-7000	PC-1006
20-4505-7000	PC-1009
20-4523-0000	
電源 - ATA 24	
1190400CT3	119040C128T3
1190400C1T3	11-6610-6000
119040C28T3	
燃油 - ATA28	
07-3000-1921	
液壓源 - ATA 29	
5631-BC (基礎型)	
KHC-1160	
KHC-4029	
起落架 - ATA 32	
14-6802-6000	14-6830-6012
14-6804-6000	14-6878-0110
14-6805-6010	14-6883-0110
14-6806-6011	K-2965 (R)
14-6808-6000	14-6892-6000
機身 - ATA 53	
04-6001-1100	04-6030-5111
動力裝置 - ATA 71	
08-4048-0013	

詳細型號資訊，請參見各專案頁。括弧內數位表示數量。R表示“必備”。

波音旋翼機(Boeing Rotorcraft)

DC-9系列10, 20, 30

頂起與支撐 - ATA-7
 02-7803C0111 主 (2)
 02-1032C0111 前
 02-1040C0111 後 (DC-9系列10, 20, 30)
 02-7844C0111 後 (DC-9系列33)
 02-1256C0111 後
 02-7947C0000

牽引和滑行 - ATA-9
 A005269D A005384D

勤務 - ATA 12
 發動機滑油
 06-5022-6800 06-5042-0800
 06-5024-3800

液壓油
 06-4005-3611 06-5042-3600
 06-4035-3600 06-5043-3600
 06-5022-6600 KHC-1009

廁所
 10-6401-0010 10-6411-0000
 K-2029 (R) K-2029 (R)
 K-2410 (R) K-2410 (R)

10-6403-6000

飲用水
 19-4301-0000 K-2411

氮氣
 18-4201-1010 18-4315-0000
 K-1225 18-4318-0000
 18-4208-0010 PC-1107
 18-4303-0000 K-3706

氧氣
 20-4500-7000 20-4525-0000
 20-4502-6000 PC-1124
 20-4504-7000 PC-1006
 20-4505-7000 PC-1009
 20-4523-0000

電源 - ATA 24
 1190400CT3 119040C128T3
 1190400C1T3 11-6610-6000
 119040C28T3

燃油 - ATA28
 07-3000-1921

液壓源 - ATA 29
 5431-BC (基礎型)
 KHC-1160
 KHC-4029

起落架 - ATA 32
 14-6802-6000 14-6830-6012
 14-6804-6000 14-6878-0110
 14-6805-6010 14-6883-0110
 14-6806-6011 K-2965 (R)
 14-6808-6000 14-6892-6000

機身 - ATA 53
 04-6001-1100 04-6030-5111

DC-9系列40, 50, MD-80

頂起與支撐 - ATA-7
 02A7850C0100 主 (2)
 02A1032C0111 前
 02A7844C0111 後
 02-7947C0000

牽引和滑行 - ATA-9
 A005269D A005384D

勤務 - ATA 12
 發動機滑油
 06-5022-6800 06-5042-0800
 06-5024-3800

液壓油
 06-4005-3611 06-5042-3600
 06-4035-3600 06-5043-3600
 06-5022-6600 KHC-1009

廁所
 10-6401-0010 10-6411-0000
 K-2029 (R) K-2029 (R)
 K-2410 (R) K-2410 (R)

10-6403-6000

飲用水
 19-4301-0000 K-2411

氮氣
 18-4201-1010 18-4315-0000
 K-1225 18-4318-0000
 18-4208-0010 PC-1107
 18-4303-0000 K-3706

氧氣
 20-4500-7000 20-4525-0000
 20-4503-6000 PC-1124
 20-4504-7000 PC-1006
 20-4505-7000 PC-1009
 20-4523-0000

電源 - ATA 24
 1190400CT3 119040C128T3
 1190400C1T3 11-6610-6000
 119040C28T3

燃油 - ATA28
 07-3000-1921

液壓源 - ATA 29
 5431-BC (基礎型)
 KHC-1160
 KHC-4029

起落架 - ATA 32
 14-6802-6000 14-6830-6012
 14-6804-6000 14-6878-0110
 14-6805-6010 14-6883-0110
 14-6806-6011 K-2965 (R)
 14-6808-6000 14-6892-6000

機身 - ATA 53
 04-6001-1100 04-6030-5111

234支奴幹(Chinook)

頂起與支撐 - ATA-7
 02-7809C0110 主
 02-7813C0100 軸
 02-7947C0000

牽引和滑行 - ATA-9
 01-1335-0000

勤務 - ATA 12
 液壓油箱液壓油
 06-5022-6500-A7
 N-2424-06 (R)
 N-2559-05 (R)

電源 - ATA 24
 1190400CT3 119040C28T3
 1190400C1T3 119040C128T3

液壓源 - ATA 29
 5411-CD (基礎型)
 KHC-3744

阿帕奇 (Apache) AH-64

牽引和滑行 - ATA-9
 01-1201-0010-B2 01-1215-0000
 01-0618-0000 (R) 01-0618-0000 (R)
 01-1185-0006 01-1185-0011

勤務 - ATA 12
 液壓油箱液壓油
 06-5022-6500-A7
 N-2417-06 (R)
 N-2705-06 (R)

電源 - ATA 24
 1190400CT3 119040C28T3
 1190400C1T3 119040C128T3

液壓源 - ATA 29
 5421-EA_C (基礎型)
 KHC-1004
 KHC-4020
 KHC-4034

CH47, MH47支奴幹(Chinook)

頂起與支撐 - ATA-7
 02-7809C0110 主
 02-7813C0100 軸
 02-7947C0000

牽引和滑行 - ATA-9
 01-1335-0000

勤務 - ATA 12
 液壓油箱液壓油
 06-5022-6500-A7
 N-2424-06 (R)
 N-2559-05 (R)

電源 - ATA 24
 1190400CT3 119040C28T3
 1190400C1T3 119040C128T3

液壓源 - ATA 29
 5J21-CD (基礎型)
 KHC-3744 06-051-6500
 K-4972 (R)

詳細型號資訊，請參見各專案頁。括弧內數位表示數量。R表示“必備”。

龐巴迪 (Bombardier) (公務機)

C-21

頂起與支撐 - ATA-7
 02-0526C0110 主 (2)
 02-0526C0110 前
 02-7947C0000
 02-7818C0110 軸
 03-5824-9000 穩定支架

牽引和滑行 - ATA-9
 01-1202-0000 01-1954-6000
 01-0542-0010 (R) 01-1954-6002
 01-0591-0000 (R) JP30
 01-1102-0010 JP30L
 01-1112-0010

駐停和系留 - ATA-10
 99-9028-6000

勤務 - ATA 12
 發動機滑油
 06-5009-6800 06-5022-6800
 06-5010-6800 06-5042-0800

液壓油
 06-4005-0511 06-5022-6500
 06-4035-0500 06-5042-0500
 KHC-1139

氮氣
 18-4201-1010 18-4315-0000
 K-1225 18-4318-0000
 18-4208-0010 PC-1107
 18-4303-0000 K-3706

氧氣
 20-4500-7000 20-4523-0000
 20-4502-6000 20-4525-0000
 20-4504-7000 PC-1124
 20-4505-7000 PC-1006

空調 - ATA 21
 15-7603-1000 (基礎型)

電源 - ATA 24
 112820CT3 11-2820-0000
 112820C1T3 11-6610-6000
 112820CST3 112850
 112820CS1T3 112860

燃油 - ATA28
 07-3006-6900 07-3000-1921

液壓源 - ATA 29
 5110-AA (基礎型) KHC-1004
 KHC-4020

防冰和防雨 - ATA-30
 09-6200-0010

起落架 - ATA 32
 14-6801-0120 14-6805-6010
 Z-1063-11 (R) 14-6806-6011
 Z-1064-13 (R) 14-6807-6011
 14-6802-6000 14-6808-6000
 14-6804-6000 14-6892-6000
 14-6896-6000
 K-3485 (R) 活塞組件5441003
 K-3555 (R) 活塞組件2441107

機身 - ATA 53
 04-6000-0910
 04-6029-5111
 04-6028-0121
 K-3057起重機吊鉤 (R)
 04-6152-0120
 K-2012鵝頸起重杆套件
 K-2013氣動泵套件
 K-2953手動絞車套件

動力裝置 - ATA 71
 08-0100-4000 08-2021C0000
 08-0102-4010 K-1795 (R)
 08-2001-0000 08-2030-0000
 K-2114 (R) K-2770 (R)
 08-4049-1013

挑戰者(Challenger)300, 350

頂起與支撐 - ATA-7
 02-1036C0111 主 (2)
 02-7856C0100 前
 02-7947C0000
 02-7863C0100 軸
 03A5822-0000 穩定支架

牽引和滑行 - ATA-9
 01-1202-0000 01-1296-0000
 01-0597-0000 (R) 01-1954-6000
 01-1215-0000 01-1954-6002
 01-0597-0000 (R)

駐停和系留 - ATA-10
 99-9015-6000 99-9045-9000

勤務 - ATA 12
 發動機滑油
 06-5009-6800 06-5042-0800
 06-5022-6800

液壓油
 06-4005-0511 06-5004C0500
 06-4035-0500
 06-4005-3611 KHC-3558
 06-4035-3600 KHC-1012
 06-5022-6600 KHC-1012-M
 06-5042-3600

廁所
 10-4036-0010 10-6408-0000
 K-2029 (R) K-2029 (R)
 K-2410 (R) K-2410 (R)
 10-6403-6000 10-6409-0000

飲用水
 19-4305-0000 K-2411
 19-4306-0000

氮氣
 18-4201-1010 18-4315-0000
 K-1225 18-4318-0000
 18-4208-0010 PC-1107
 18-4303-0000 K-3706

氧氣
 20-4500-7000 20-4505-7000
 20-4502-6000 20-4523-0000
 20-4504-7000 20-4525-0000
 PC-1124

電源 - ATA 24
 112820CT3 1190400CT3
 112820C1T3 1190400C1T3
 112820CST3 1190400C28T3
 112820CS1T3 1190400C128T3
 11-2820-0000 112850
 11-6610-6000 112860

燃油 - ATA28
 07-3000-1921 07-3006-6900

液壓源 - ATA 29
 5431-CQ (S/B 100-29-05前) (基礎型)
 KHC-3559
 5431-CQ (S/B 100-29-05後) (基礎型)
 KHC-1011
 KHC-1011-M
 54311AI_FKQ4 (適用於50hz國家) (基礎型)
 54311AI_EKQ4 (適用於50hz國家) (基礎型)
 KHC-4023 06-5051-6600
 AGE17073A K-2340 (R)
 13-6615-6000

起落架 - ATA 32
 14B6801-0120 14-6808-6000
 Z-1063-17主 (R) 14-6883-0110
 Z-1064-13前 (R) 14-6892-6000
 14-6802-6000 14-6898-6000
 14-6804-6000 14-6903-6000
 14-6405-6010 14-6915-0100
 14-6806-6011 14-1618-0600
 14-6807-6011

機身 - ATA 53
 04-6029-5111
 04-6028-0121
 Z-4082升降託盤 (R)
 04-6152-0120
 K-2012鵝頸起重杆套件
 K-2013氣動泵套件
 K-2953手動絞車套件

動力裝置 - ATA 71
 08-4049-0013

挑戰者(Challenger)600, 601, 604, 650

頂起與支撐 - ATA-7
 02-1036C0111 主 (2)
 02-1032C0111 前
 02-7947C0000
 02-7813C0100 軸
 03A5800C0010 穩定支架

牽引和滑行 - ATA-9
 01-1202-0000 01-1954-6000
 01-0550-0000 (R) 01-1954-6002
 01-1186-0000 01-1950-5000
 01-1196-0010

駐停和系留 - ATA-10
 99-9028-6000 99-9045-9000

勤務 - ATA 12
 發動機滑油
 06-5009-6800 06-5022-6800
 06-5010-6800 06-5042-0800

液壓油
 06-4005-3611 06-5042-3600
 06-4035-3600 KHC-1012
 06-5004C3600 KHC-1012-M
 06-5022-6600

廁所
 10-4036-0010 10-6408-0000
 K-2412 (R) K-2412 (R)
 K-2410 (R) K-2410 (R)
 10-6409-0000

飲用水
 19-4305-0000 K-2411
 19-4306-0000

氮氣
 18-4201-1010 18-4315-0000
 K-1225 18-4318-0000
 18-4208-0010 PC-1107
 18-4303-0000 K-3706

氧氣
 20-4500-7000 20-4523-0000
 20-4502-6000 20-4525-0000
 20-4504-7000 PC-1124
 20-4505-7000 PC-1006

電源 - ATA 24
 11-6610-6000 1190400C28T3
 1190400CT3 1190400C128T3
 1190400C1T3

燃油 - ATA28
 07-3000-1921 07-3006-6900

液壓源 - ATA 29
 5231-A1 (基礎型)
 54311AI_FKQ4 (適用於60hz國家) (基礎型)
 54311AI_EKQ4 (適用於50hz國家) (基礎型)
 KHC-1011 AGE17073A
 KHC-1011-M 13-6615-6000
 06-5051-6600
 K-2340 (R)

防冰和防雨 - ATA-30
 09-6200-0010

起落架 - ATA 32
 14B6801-0120 14-6808-6000
 Z-1063-17主 (R) 14-6830-6012
 Z-1064-13前 (R) 14-6883-0110
 14-6802-6000 14-6892-6000
 14-6804-6000 14-6915-0100
 14-6405-6010 14-6918-0600
 14-6806-6011 18-4216-6000
 14-6807-6011

機身 - ATA 53
 04-6001-1100 04-6029-5111
 04-6005-1100
 04-6028-0121
 K-3057起重機吊鉤 (R)
 Z-4082升降託盤 (R)
 04-6152-0120
 K-2012鵝頸起重杆套件
 K-2013氣動泵套件
 K-2953手動絞車套件

動力裝置 - ATA 71
 08-4048-0013
 K-1710 (R)

挑戰者(Challenger) 605 (CL605)**頂起與支撐 - ATA-7**

02-1036C0111 主 (2)
02-1032C0111 前
02-7947C0000
02-7813C0100 軸
03A5800C0010 穩定支架

牽引和滑行之 ATA-9

01-1202-0000 01-1196-0010
01-0550-0000 (R) 01-1954-6000
01-0550-0000 (R) 01-1954-6002
01-1186-0000 01-1950-5000

駐停和系留 - ATA-10**勤務 - ATA 12**

發動機滑油
06-5009-6800 06-5022-6800
06-5010-6800 06-5042-0800

液壓油

06-4005-3611 06-5042-3600
06-4035-3600 KHC-1012
06-5004C3600 KHC-1012-M
06-5022-6600

廁所

10-4036-0010 10-6408-0000
K-2412 (R) K-2412 (R)
K-2410 (R) K-2410 (R)

飲用水

19-4305-0000 K-2411
19-4306-0000

氮氣

18-4201-1010 18-4315-0000
K-1225 18-4318-0000
18-4208-0010 PC-1107
18-4303-0000 K-3706

氧氣

20-4500-7000 20-4523-0000
20-4502-6000 20-4525-0000
20-4504-7000 PC-1124
20-4505-7000 PC-1006

電源 - ATA 24**燃油 - ATA28**

11-6610-6000
07-3000-1921 07-3006-6900

液壓源 - ATA 29

5231-A1 (基礎型)
KHC-1011 AGE17073A
KHC-1011-M 13-6615-6000
KHC-4023

防冰和防雨 - ATA-30**起落架 - ATA 32**

14-6801-0120 14-6807-6011
Z-1063-17主 (R) 14-6808-6000
Z-1064-13前 (R) 14-6830-6012
14-6802-6000 14-6883-0110
14-6804-6000 14-6892-6000
14-6405-6010 18-4216-6000
14-6806-6011

機身 - ATA 53

04-6001-1100 04-6029-5111
04-6005-1100
04-6028-0121

K-3057起重機吊鉤 (R)

Z-4082升降託盤 (R)

04-6152-0120

K-2012鵝頸起重杆套件

K-2013氣動泵套件

K-2953手動絞車套件

動力裝置 - ATA 71

08-4048-0013
K-1710 (R)

挑戰者 (Challenger) 850**頂起與支撐 - ATA-7**

02-1036C0111 主 (2)
02-0527C0140 前
02-7947C0000
02-7813C0100 軸
03A5800C0010 穩定支架

牽引和滑行之 ATA-9

01-1201-0011 01-1290-0100
01-0571-0011 (R) 01-0571-0011 (R)
01-1215-0000 01-1229-0011
01-0571-0011 (R) 01-1954-6000
JP100SSC 01-1954-6002

駐停和系留 - ATA-10**勤務 - ATA 12**

發動機滑油
06-5010-6800 06-5073-0800
06-5022-6800 KHC-2173 (R)
06-5042-0800

液壓油

06-4005-3611 06-5024-3610
06-4035-3600 06-5042-3600
06-5020-3600 KHC-1012
06-5022-6600 KHC-1012-M

廁所

10-6402-0010 10-6412-0000
K-2029 (R) K-2029 (R)
K-2410 (R) K-2410 (R)

飲用水

19-4301-0000 K-2411

氮氣

18-4201-1010 18-4315-0000
K-1225 18-4318-0000
18-4208-0010 PC-1107
18-4303-0000 K-3706

氧氣

20-4500-7000 20-4525-0000
20-4502-6000 PC-1124
20-4504-7000 PC-1006
20-4505-7000 PC-1009
20-4523-0000

空調 - ATA 21

15-7603-1000 (基礎型)

電源 - ATA 24

11-6610-6000 1190400C128T3
1190400CT3 112850
1190400C1T3 112860
1190400C28T3

燃油 - ATA28

07-3000-1921 07-3006-6900

液壓源 - ATA 29

5431-EI_C (基礎型) AGE17073A
5431-IEI_CEKQ4 13-6615-6000
06-5051-6600
K-2340 (R)

防冰和防雨 - ATA-30**起落架 - ATA 32**

14-6801-0120 14-6807-6011
Z-1063-18主 (R) 14-6808-6000
Z-1064-13前 (R) 14-6883-0110
14-6802-6000 14-6892-6000
14-6804-6000 14-6915-0100
14-6405-6010 14-6918-0600
14-6806-6011

機身 - ATA 53

04-6001-1100 04-6029-5111
04-6005-1100
04-6028-0121

Z-4082升降託盤 (R)

04-6152-0120

K-2012鵝頸起重杆套件

K-2013氣動泵套件

K-2953手動絞車套件

動力裝置 - ATA 71

08-4049-0013
K-1710 (R)

CL-215 (CL-215T)**頂起與支撐 - ATA-7**

02-1040C0111 主 (2)
02-0527C0140 前
02-7947C0000
02-7813C0100 軸

牽引和滑行之 ATA-9

01-1201-0010 01-1954-6000
01-0578-0010 (R) 01-1954-6002

電源 - ATA 24

112820C1T3 11-2820-0000
112820CS1T3 1190400C128T3
112820CST3 119400C28T3
112820CT3

液壓源 - ATA 29

5231-AB (基礎型)
KHC-1005
KHC-4020

CL-415**頂起與支撐 - ATA-7**

02-1040C0111 主 (2)
02-0527C0140 前
02-7947C0000
02-7813C0100 軸

牽引和滑行之 ATA-9

01-1201-0010 01-1954-6000
01-0578-0010 (R) 01-1954-6002

電源 - ATA 24

112820C1T3 11-2820-0000
112820CS1T3 1190400C128T3
112820CST3 119400C28T3
112820CT3

液壓源 - ATA 29

50421-AB (基礎型) KHC-1005
5621-AB (基礎型) KHC-4020

龐巴迪 (Bombardier) (公務機)

(續後頁)

詳細型號資訊，請參見各專案頁。括弧內數位表示數量。R表示“必備”。

龐巴迪 (Bombardier) (公務機) (續)

環球(Global)5000/6000，環球快車(Global Express)，環球快車(Global Express)XRS

頂起與支撐 - ATA-7
 02A7844C0111 主 (2)
 02A1248C0112 前
 02-7835C0100 主輪軸
 02-7813C0100 前輪軸
 02-7935C0000
 03A5822C0000 穩定支架

牽引和滑行之 ATA-9
 01-1270-0010 01-1275-0010
 01-0801-0010 (R) 01A1275-0020
 01-1290-0100 01-1950-5000
 01-0801-0010 (R) JP100S
 01-1269-0020 JP125S

駐停和系留 - ATA-10
 99-9028-6000 99-9045-9000

勤務 - ATA 12
 發動機滑油
 06-5009-6800 06-5022-6800
 06-5010-6800

液壓油
 06-4005-3611 06-5043-3600
 06-4035-3600 KHC-1012
 06-5022-6600 KHC-1012-M

廁所
 10-4036-0010 10-6408-0000
 K-2412 (R) K-2412 (R)
 K-2410 (R) K-2410 (R)
 10-6409-0000

飲用水
 19-4305-0000 K-2411
 19-4306-0000

氮氣
 18-4201-1010 18-4315-0000
 K-1225 18-4318-0000
 18-4208-0010 PC-1107
 18-4303-0000 K-3706

氧氣
 20-4500-7000 20-4523-0000
 20-4502-6000 20-4525-0000
 20-4504-7000 PC-1124
 20-4505-7000 PC-1006

空調 - ATA 21
 15-7603-1000 (基礎型)

電源 - ATA 24
 1190400CT3 119040C128T3
 1190400C1T3 11-6610-6000
 119040C28T3

燃油 - ATA28
 07-3000-1921 07-3006-6900

液壓源 - ATA 29
 5431-BH (基礎型)
 54311BH_FKQ4 (適用於60hz國家) (基礎型)
 54311BH_EKQ4 (適用於50hz國家) (基礎型)
 KHC-1342 06-5051-6600
 KHC-4024 K-2340

防冰和防雨 - ATA-30
 09-6200-0010

起落架 - ATA 32
 14-6802-6000 14-6866-6010
 14-6804-6000 14-6878-0110
 14-6805-6010 14-6883-0110
 14-6806-6011 14-6892-6000
 14-6807-6011 14-6909C0000
 14-6808-6000 14-6912-6000
 14-6838-5110

機身 - ATA 53
 04-6028-0121 04-6005-1100
 Z-4082升降託盤 (R) 04-6029-5111
 04-6001-1100

環球(Global)7000/8000

頂起與支撐 - ATA-7
 02A7895C0100 主 (2)
 02A7949C0100 前
 02-7935C0000
 02-7835C0100 主輪軸
 02-7813C0100 前輪軸
 03A5849C0000 穩定支架

牽引和滑行之 ATA-9
 01-1270-0010 01-1290-0100
 01-0810-0000 (R) 01-0810-0000 (R)
 01-1950-5000 JP125S

駐停和系留 - ATA-10
 99-9028-6036

勤務 - ATA 12
 發動機滑油
 06-5009-6800 06-5022-6800
 06-5010-6800

液壓油
 06-4005-3611 06-5042-3600
 06-4035-3600 06-5080-0600
 06-5021-3600 KHC-1012
 06-5022-6600 KHC-1012-M

液壓勤務
 起落架支柱用06-4035-0500

廁所
 10-6402-0010 10-6412-0000
 K-2412 (R) K-2412 (R)
 K-2410 (R) K-2410 (R)

飲用水
 19-4301-0000 K-2411
 19-4303-0000

氮氣
 18-4201-1010 18-4315-0000
 K-1225 18-4318-0000
 18-4208-0010 PC-1107
 18-4303-0000 K-3706

氧氣
 20-4500-7000 20-4523-0000
 20-4502-6000 20-4525-0000
 20-4504-7000 PC-1124
 20-4505-7000 PC-1006

空調 - ATA 21
 15-7603-1000

電源 - ATA 24
 1190400CT3 119040C128T3
 1190400C1T3 11-6610-6000
 119040C28T3

燃油 - ATA28
 07-3006-6900

液壓源 - ATA 29
 5431-BH (基礎型)
 54311BH_FKQ4 (適用於60hz國家) (基礎型)
 54311BH_EKQ4 (適用於50hz國家) (基礎型)
 KHC-1342 06-5051-6600
 KHC-4024 K-2340 (R)

防冰和防雨 - ATA-30
 09-6200-0010

起落架 - ATA 32
 14-6802-6000 14-6866-6010
 14-6804-6000 14-6878-0110
 14-6805-6010 14-6883-0110
 14-6806-6011 14-6892-6000
 14-6807-6011 14-6909C0000
 14-6808-6000 14-6912-6000
 14-6830-6012 18-4216-6000
 14-6854-0000

機身 - ATA 53
 04-6001-1100 04-6044-0100
 04-6005-1100 K-4792 (R)
 04-6029-5111

裏爾(Learjet) 23,24,25,31,31A,35,55

頂起與支撐 - ATA-7
 02-0526C0110 主 (2)
 02-0526C0110 前
 02-7947C0000
 02-7818C0110 軸
 03A5802C0000 穩定支架

牽引和滑行之 ATA-9
 01-1202-0000 01-1954-6000
 01-0542-0010 (R) 01-1954-6002
 01-0591-0000 (R) JP30
 01-1102-0010 JP30L
 01-1112-0010

駐停和系留 - ATA-10
 99-9028-6000 99-9045-9000

勤務 - ATA 12
 發動機滑油
 06-5009-6800 06-5022-6800
 06-5010-6800 06-5042-0800

液壓油
 06-4005-0511 06-5022-6500
 06-4035-0500 06-5042-0500
 KHC-1139

氮氣
 18-4201-1010 18-4315-0000
 K-1225 18-4318-0000
 18-4208-0010 PC-1107
 18-4303-0000 K-3706

氧氣
 20-4500-7000 20-4523-0000
 20-4502-6000 20-4525-0000
 20-4504-7000 PC-1124
 20-4505-7000 PC-1006

空調 - ATA 21
 15-603-1000 (基礎型)
 K-1661 裏爾 23, 24, 25 (R)
 K-1286 裏爾 31, 31A, 35 (R)
 K-2182 裏爾 55 (R) (S/N 1 - 124)
 K-1360 裏爾 55 (R) (S/N 125及後續)
 15-7605-6010 (基礎型)
 K-1661 裏爾 24, 25 (R)
 K-1286 裏爾 31, 31A, 35 (R)
 K-2182 裏爾 55 (R) (S/N 1 - 124)
 K-1360 裏爾 55 (R) (S/N 125及後續)

電源 - ATA 24
 112820CT3 11-2820-0000
 112820C1T3 11-6610-6000
 112820CST3 112850
 112820CS1T3 112860

燃油 - ATA28
 07-3006-6900 07-3000-1921
 H-2598 裏爾35

液壓源 - ATA 29
 5110-AA (基礎型)
 推薦: 5110IAA_FKW
 KHC-1004 06-5051-6600
 KHC-4020 K-4385

防冰和防雨 - ATA-30
 09-6200-0010

起落架 - ATA 32
 14-6801-0120 14-6805-6010
 Z-1063-11 (R) 14-6806-6011
 Z-1064-13 (R) 14-6807-6011
 14-6802-6000 14-6808-6000
 14-6804-6000 14-6892-6000
 14-6896-6000
 K-3485 (R) 活塞組件5441003
 K-3555 (R) 活塞組件2441107

機身 - ATA 53
 04-6000-0910 04-6029-5111
 04-6028-0121
 K-3057起重機吊鉤 (R)
 04-6152-0120
 K-2012鵝頸起重杆套件
 K-2013氣動泵套件
 K-2953手動絞車套件

動力裝置 - ATA 71
 08-0100-4000 08-2021C0000
 08-0102-4010 K-1795 (R)
 08-2001-0000 08-2030-0000
 K-2114 (R) K-2770 (R)
 08-4049-1013

裏爾(Learjet) 45, 70, 75**頂起與支撐 - ATA-7**

02-1032C0111 主
02-0522C0141 前
02-7947C0000
02-7834C0111 軸
03A5809C0000 穩定支架

牽引和滑翔 - ATA-9

01-1202-0000 01-1954-6000
01-0542-0010 (R) 01-1954-6002
01-0591-0000 (R) JP30
01-1102-0010 K-4819 (R)
01-1112-0010 JP30L
01-1950-5000 K-4819 (R)

駐停和系留 - ATA-10

99-9028-6000 99-9045-9000

勤務 - ATA 12

發動機滑油
06-5009-6800 06-5022-6800
06-5010-6800 06-5042-0800

液壓油

06-4005-0511 06-5022-6500
06-4035-0500 06-5042-0500
KHC-2424

廁所

10-1036-0010 10-6408-0000
K-2412 (R) K-2412 (R)
K-2288 (R) K-2288 (R)
10-6409-0000

氮氣

18-4201-1010 18-4315-0000
K-1225 18-4318-0000
18-4208-0010 PC-1107
18-4303-0000 K-3706

氧氣

20-4500-7000 20-4523-0000
20-4502-6000 20-4525-0000
20-4504-7000 PC-1124
20-4505-7000

空調 - ATA 21

15_7603-1000 (基礎型) 15-7605-6010
K-1359 (R) K-1359 (R)
K-3357

電源 - ATA 24

112820CT3 11-2820-0000
112820C1T3 11-6610-6000
112820CST3 112850
112820CS1T3 112860

燃油 - ATA28

07-3000-1921 07-3006-6900

液壓源 - ATA 29

5211-BV (基礎型)
5211BV_FKQ4 (適用於60hz國家) (基礎型)
5211BV_EKQ4 (適用於50hz國家) (基礎型)
06-5051-6500
K-2339 (R)

防冰和防雨 - ATA-30

09-6200-0010

起落架 - ATA 32

14-6801-0120 14-6806-6011
Z-1063-15主 (R) 14-6807-6011
Z-1064-13前 (R) 14-6830-6000
14-6802-6000 14-6890-0100
14-6804-6000 14-6892-6000
14-6805-6010

機身 - ATA 53

04-6028-0121
K-3057起重機吊鉤 (R)
K-3189襟翼
K-4664 APU提升裝置 (R) 裏爾45
Z-4082升降託盤 (R)
06-5051-6600
K-2012鵝頸起重杆套件
K-2013氣動泵套件
K-2953手動絞車套件

04-6029-5111

動力裝置 - ATA 71

08-0141-4000 08-2030-0000
08-2021C0000 K-2808 (R)
K-3215 (R) 08-4048-0013

裏爾(Learjet) 60**頂起與支撐 - ATA-7**

02-1032C0111 主 (2)
02-0520C0111 前
02-7947C0000
02-7818C0110 軸
03A5809C0000 穩定支架

牽引和滑翔 - ATA-9

01-1202-0000 01-1954-6000
01-0542-0010 (R) 01-1954-6002
01-0591-0000 (R) JP30
01-1102-0010 K-4819 (R)
01-1102-0010 JP30L
01-1950-5000 K-4819 (R)

駐停和系留 - ATA-10

99-9028-6000

勤務 - ATA 12

發動機滑油
06-5009-6800 06-5022-6800
06-5010-6800 06-5042-0800

液壓油

06-4005-0511 06-5022-6500
06-4035-0500 06-5042-0500
06-5004C0500 KHC-1139

廁所

10-1036-0010 10-6408-0000
K-2412 (R) K-2412 (R)
K-2288 (R) K-2288 (R)
10-6409-0000

氮氣

18-4201-1010 18-4315-0000
K-1225 18-4318-0000
18-4208-0010 PC-1107
18-4303-0000 K-3706

氧氣

20-4500-7000 20-4523-0000
20-4502-6000 20-4525-0000
20-4504-7000 PC-1124
20-4505-7000 PC-1006

空調 - ATA 21

15_7603-1000 (基礎型) 15-7605-6010
K-2182 K-2182

電源 - ATA 24

112820CT3 11-2820-0000
112820C1T3 11-6610-6000
112820CST3 112850
112820CS1T3 112860

燃油 - ATA28

07-3000-1921 07-3006-6900

液壓源 - ATA 29

5110-AA (基礎型)
推薦：5110AA_FKW
06-5051-6500
K-4385 (R)

防冰和防雨 - ATA-30

09-6200-0010

起落架 - ATA 32

14-6801-0120 14-6806-6011
Z-1063-11主 (R) 14-6807-6011
Z-1064-13前 (R) 14-6830-6000
14-6802-6000 14-6892-6000
14-6804-6000 14-6896-6000
14-6805-6010

機身 - ATA 53

04-6028-0121
K-3057起重機吊鉤 (R)
Z-4082升降託盤 (R)
04-6152-0120
K-2012鵝頸起重杆套件
K-2013氣動泵套件
K-2953手動絞車套件

04-6029-5111

動力裝置 - ATA 71

08-0121-4010 08-2018-0000
K-2809 (R) 08-4049-0013

裏爾 (Learjet) 85**頂起與支撐 - ATA-7**

02A1036C0111 主 (2)
02-0536C0110 前
02-7947C0000

牽引和滑翔 - ATA-9

01-1202-0000 01-1215-0000
01-0608-0000 (R)

勤務 - ATA 12

發動機滑油
06-4035-0800 06-5010-6800
06-5004-0800 06-5022-6800
06-5009-6800

液壓源 - ATA 29

5441 (基礎型) KHC-4051

動力裝置 - ATA 71

08-2037-0000 08-0149C4000

詳細型號資訊，請參見各專案頁。括弧內數位表示數量。R表示“必備”。

龐巴迪 (Bombardier) (支線客機)

挑戰者 (Challenger) 870, 890

頂起與支撐 - ATA-7
 02A7843C0112 主 (2)
 02A7885C0100 主 (2)
 02A7845C0120 前
 02A7886C0100 前
 02-7854C0110 主/前輪軸
 02-7947C0000
 03A5828-0000 穩定支架
 K-3864 - 穩定支架報警套件

牽引和滑行 - ATA-9
 01-1201-0010 01-1282-001
 01-0586-0000 (R) 01-1305-0000
 01-1270-0010 01-1954-6000
 01-0803-0000 (R) 01-1954-6002
 01-1290-0100 JP100S
 01-0803-0000 (R) JP100SSC
 01-1281-0010 JP125S

駐停和系留 - ATA-10
 99-9028-6000

勤務 - ATA 12
 發動機滑油
 06-5010-6800 06-5073-0800
 06-5022-6800 KHC-2173 (R)
 06-5042-0800

液壓油
 06-4005-3611 06-5042-3600
 06-4035-3600 06-5043-3600
 06-5020-3600 KHC-1012
 06-5022-6600 KHC-1012-M
 06-5024-3610

廁所
 10-6402-0010 10-6412-0000
 K-2410 (R) K-2410 (R)
 K-2922 (R) K-2922 (R)
 10-6403-6000

飲用水
 19-4301-0000 K-2411

氬氣
 18-4201-1010 18-4315-0000
 K-1225 18-4318-0000
 18-4208-0010 PC-1107
 18-4303-0000 K-3706

氧氣
 20-4500-7000 20-4525-0000
 20-4502-6000 PC-1124
 20-4504-7000 PC-1006
 20-4505-7000 PC-1009
 20-4523-0000

電源 - ATA 24
 1190400CT3 119040C128T3
 1190400C1T3 11-6610-6000
 119040C28T3

燃油 - ATA28
 07-3000-1921 07-3006-6900

液壓源 - ATA 29
 5631-EIC (基礎型)
 推薦: 56311EI_BBC4
 KHC-1011 13-6615-6000
 KHC-1011-M 06-5051-6600
 KHC-4023 K-4388 (R)
 AGE17073A

起落架 - ATA 32
 14-6802-6000 14-6878-0110
 14-6804-6000 14-6883-0110
 14-6805-6010 14-6887-8110
 14-6806-6011 14-6892-6000
 14-6807-6011 14-6915-0100
 14-6808-6000 14-6918-0600

機身 - ATA 53
 04-6028-0121
 K-3057起重機吊鉤 (R)
 Z-4082升降託盤 (R)
 04-6029-5111

動力裝置 - ATA 71
 08-0137-6000 08-4049-0013

CRJ100, CRJ200

頂起與支撐 - ATA-7
 02-1036C0111 主 (2)
 02-0527C0140 前
 02-7947C0000
 02-7813C0100 軸
 03A5800C0010 穩定支架

牽引和滑行 - ATA-9
 01-1201-0011 01-1229-0011
 01-0571-0011 (R) 01-1954-6000
 01-1290-0100 01-1954-6002
 01-0571-0011 (R) JP100SSC
 01-1215-0000 JP100SSCOS
 01-0571-0011 (R) JP125S

駐停和系留 - ATA-10
 99-9028-6000

勤務 - ATA 12
 發動機滑油
 06-5010-6800 06-5073-0800
 06-5022-6800 KHC-2173 (R)
 06-5042-0800

液壓油
 06-4005-3611 06-5024-3610
 06-4035-3600 06-5042-3600
 06-5020-3600 KHC-1012
 06-5022-6600 KHC-1012-M

廁所
 10-6402-0010 10-6412-0000
 K-2410 (R) K-2410 (R)
 K-2029 (R) K-2029 (R)
 10-6403-6000

飲用水
 19-4301-0000 K-2411

氬氣
 18-4201-1010 18-4315-0000
 K-1225 18-4318-0000
 18-4208-0010 PC-1107
 18-4303-0000 K-3706

氧氣
 20-4500-7000 20-4525-0000
 20-4502-6000 PC-1124
 20-4504-7000 PC-1006
 20-4505-7000 PC-1009
 20-4523-0000

空調 - ATA 21
 15-7603-1000 (基礎型)

電源 - ATA 24
 11-6610-6000 1190400C128T3
 1190400CT3 112850
 1190400C1T3 112860
 1190400C28T3

燃油 - ATA28
 07-3000-1921 07-3001-4900

液壓源 - ATA 29
 5431-EI_C (基礎型)
 推薦: 54311EI_CEKQ4
 KHC-1011 AGE17073A
 KHC-1011-M 06-5051-6600
 KHC-4023 K-2340 (R)
 13-6615-6000

防冰和防雨 - ATA-30
 09-6200-001

起落架 - ATA 32
 14B6801-0120 14-6807-6011
 Z-1063-18主 (R) 14-6808-6000
 Z-1064-13前 (R) 14-6883-0110
 14-6802-6000 14-6892-6000
 14-6804-6000 14-6915-0100
 14-6405-6010 14-6918-0600
 14-6806-6011

機身 - ATA 53
 04-6001-1100 04-6005-1100
 04-6028-0121 04-6029-5111
 Z-4082升降託盤 (R)
 04-6152-0120
 K-2012鵝頸起重杆套件
 K-2013氣動泵套件
 K-2953手動絞車套件

動力裝置 - ATA 71
 08-4049-0013
 K-1710 (R)

CRJ700, CRJ705, CRJ900, CRJ1000

頂起與支撐 - ATA-7
 02A7843C0112 主 (2)
 02A7885C0100 主 (2)
 02A7845C0120 前
 02A7886C0100 前
 02-7854C0110 主/前輪軸
 02-7947C0000
 03A5828-0000 穩定支架
 K-3864 - 穩定支架報警套件

牽引和滑行 - ATA-9
 01-1270-0010 01-1305-0000
 01-0803-0000 (R) 01-1954-6000
 01-1290-0100 01-1954-6002
 01-0586-0000 (R) JP100S
 01-0803-0000 (R) JP100SSC
 01-1281-0010 JPSSCOS
 01-1950-5000 JP30L
 01-1201-0010 僅用於CRJ700, CRJ705
 01-0586-0000 (R)

駐停和系留 - ATA-10
 99-9028-6000

勤務 - ATA 12
 發動機滑油
 06-5010-6800 06-5073-0800
 06-5022-6800 KHC-2173 (R)
 06-5042-0800

液壓油
 06-4005-3611 06-5042-3600
 06-4035-3600 06-5043-3600
 06-5020-3600 KHC-1012
 06-5022-6600 KHC-1012-M
 06-5024-3610

廁所
 10-6402-0010 10-6412-0000
 K-2410 (R) K-2410 (R)
 K-2922 (R) K-2922 (R)
 10-6403-6000

飲用水
 19-4301-0000 K-2411

氬氣
 18-4201-1010 18-4315-0000
 K-1225 18-4318-0000
 18-4208-0010 PC-1107
 18-4303-0000 K-3706

氧氣
 20-4500-7000 20-4525-0000
 20-4502-6000 PC-1124
 20-4504-7000 PC-1006
 20-4505-7000 PC-1009
 20-4523-0000

電源 - ATA 24
 1190400CT3 119040C128T3
 1190400C1T3 11-6610-6000
 119040C28T3

燃油 - ATA28
 07-3000-1921 07-3006-6900

液壓源 - ATA 29
 5631-EI_C (基礎型)
 推薦: 56311EI_BBC4
 KHC-1011 AGE17073A
 KHC-1011-M 06-5051-6600
 KHC-4023 K-4388 (R)
 13-6615-6000

起落架 - ATA 32
 14-6802-6000 14-6878-0110
 14-6804-6000 14-6883-0110
 14-6805-6010 14-6887-8110
 14-6806-6011 14-6892-6000
 14-6807-6011 14-6915-0100
 14-6808-6000 14-6918-0600

機身 - ATA 53
 04-6028-0121
 K-3057起重機吊鉤 (R)
 Z-4082升降託盤 (R)
 04-6029-5111

動力裝置 - ATA 71
 08-0137-6000 08-4049-0013

CS100, CS300**頂起與支撐 - ATA-7**

02A7922C0100	前
02A7945C0100	主 (2)
03A5846C0100	穩定支架

牽引和滑行 - ATA-9

01B1387-0100

駐停和系留 - ATA-10

99-9028-6000

勤務 - ATA 12**發動機滑油**

06-5022-6800 06-5083-0800

06-5042-0800

液壓油

06-4005-3611 06-5022-6600

06-5020-3600

廁所

10-6401-0010 10-6411-0000

K-2410 (R) K-2410 (R)

K-2922 (R) K-2922 (R)

飲用水

19-4301-0000 19-4303-0000

氮氣

18-4303-0000 18-4318-0000

18-4208-0010 PC-1107

18-4315-0000 K-3706

氧氣

20-4500-7000 20-4525-0000

20-4502-6000 PC-1124

20-4504-7000 PC-1006

20-4505-7000 PC-1009

20-4523-0000

電源 - ATA 24

1190400C128T3 11400C28T3

液壓源 - ATA 29

5833-KY (基礎型)

推薦: 58331KY_3467

KHC-3559 13-6622-0000

KHC-4030 06-5051-6600

AGE17631B K-4388 (R)

起落架 - ATA 32

14-6802-6000 14-6833-6030

14-6804-6000 14-6878-0110

14-6805-6010 14-6883-0110

14-6806-6011 14-6892-6000

14-6807-6011 14-6918-6600

14-6808-6000 K-3025

機身 - ATA 53

04-6001-1100 04-6028-0121

04-6005-1100 04-6030-5111

Dash-6(雙水獺UV-18A)(Twin Otter UV-18A)**頂起與支撐 - ATA-7**

02-0511C0132 主 (2)

02-0524C0110 前

02-7947C0000

牽引和滑行 - ATA-9

01-1202-0000

01-0513-0000 (R)

01-0544-0000 (R)

01-1954-6000

勤務 - ATA 12**液壓油**

06-5022-6500

廁所

10-6402-0010 10-6412-0000

飲用水

19-4301-0000 19-4303-0000

氮氣

18-4303-0000 18-4315-0000

18-4208-0010 18-4318-0000

PC-1107

電源 - ATA 24

112820CT3 11-2820-0000

112820C1T3 112850

112820CST3 112860

112820CS1T3

起落架 - ATA 32

14-6801-0120 14-6806-6011

14-6802-6000 14-6807-6011

14-6804-6000 14-6808-6000

14-6805-6010 14-6892-6000

動力裝置 - ATA 71

08-4048-0013

Dash-7**頂起與支撐 - ATA-7**

02-7802C0111 主 (2)

02-0522C0141 前

02A0522C0141 前

02-7947C0000

02-7813C0100 軸

03-5824-9000 穩定支架

K-3864 - 穩定支架報警套件

牽引和滑行 - ATA-9

01-1201-0010

01-0517-0000 (R)

01-1215-0000

01-0517-0000 (R)

駐停和系留 - ATA-10

99-9028-6000

勤務 - ATA 12**發動機滑油**

06-5009-6800 06-5022-6800

06-5010-6800

液壓油

06-4005-3611 06-5042-3600

06-4035-3600 KHC-1014

06-5022-6600

廁所

10-4036-0010 10-6408-0000

K-2029 (R) K-2029 (R)

K-2410 (R) K-2410 (R)

10-6409-0000

飲用水

19-4305-0000 K-2411

19-4306-0000

氮氣

18-4201-1010 18-4315-0000

K-1225 18-4318-0000

18-4208-0010 PC-1107

18-4303-0000 K-3706

氧氣

20-4500-7000 20-4525-0000

20-4502-6000 PC-1124

20-4504-7000 PC-1006

20-4505-7000 PC-1009

20-4523-0000

電源 - ATA 24

112820CT3 11-2820-0000

112820C1T3 11-6610-6000

112820CST3 112850

112820CS1T3 112860

燃油 - ATA28

07-3000-1921 07-3006-6900

液壓源 - ATA 29

5231-EL_C (基礎型)

52311EL_BCEKQ4 (適用於50hz國家) (基礎型)

52311EL_BCFKQ4 (適用於60hz國家) (基礎型)

KHC-1013

06-5051-6600

K-2340 (R)

防冰和防雨 - ATA-30

09-6200-0010

起落架 - ATA 32

14B6801-0120 14-6806-6011

Z-1063-13 (R) 14-6807-6011

Z-3072-20 (R) 14-6808-6000

14-6802-6000 14-6883-0110

14-6804-6000 14-6892-6000

14-6805-6010

螺旋槳 - ATA 61

08-4017-0010

機身 - ATA 53

04-6028-0121 04-6001-1100

K-3057起重機吊鉤 (R) 04-6029-5111

Z-4082升降託盤 (R)

04-6152-0120

K-2012鵝頸起重杆套件

K-2013氣動泵套件

K-2953手動絞車套件

動力裝置 - ATA 71

08-4048-0013 08-0120-4000

K-1037 (R)

龐巴迪(Bombardier) (支線客機)

(續後頁)

詳細型號資訊，請參見各專案頁。括弧內數位表示數量。R表示“必備”。

龐巴迪(Bombardier) (支線客機) (續)

Dash-8 100, 200, 300

頂起與支撐 - ATA-7
 02A7802C0111 主 (2)
 R-1117 (2) (R)
 02-0522C0141 前
 R-1117 (R)
 02-7947C0000
 02-7813C0100 軸
 03A5819-0000 8/1795前
 03A5821-0000 8/1795後

牽引和滑行之 ATA-9
 01-1201-0010 01-1950-5000
 01-0590-0000 (R) 01-1954-6000
 01-1216-0000 01-1954-6002
 01-0590-0000 (R) JP100SSC

駐停和系留 - ATA-10
 99-8133-6000 99-9028-6000

勤務 - ATA 12
 發動機滑油
 06-5009-6800 06-5022-6800
 06-5010-6800

液壓油
 06-4005-3611 06-5042-3600
 06-4035-3600 KHC-1012
 06-5022-6600 KHC-1012-M

液壓油 - 起落架
 06-4005-0511

廁所
 10-4036-0010 10-6408-0000
 K-2029 (R) K-2029 (R)
 K-2410 (R) K-2410 (R)
 10-6409-0000

飲用水
 19-4305-0000 K-2411
 19-4306-0000

氮氣
 18-4200-1100 18-4315-0000
 K-1225 18-4318-0000
 18-4208-0010 PC-1107
 18-4303-0000 K-3706

氧氣
 20-4500-7000 20-4525-0000
 20-4502-6000 PC-1124
 20-4504-7000 PC-1006
 20-4505-7000 PC-1009
 20-4523-0000

電源 - ATA 24
 112820CT3 1190400C28T3
 112820C1T3 1190400C128T3
 112820CST3 11-6610-6000
 112820CSI1T3 112850
 11-2820-0000 112860

燃油 - ATA28
 07-3000-1921 07-3008-6900
 07-3006-6900

液壓源 - ATA 29
 5H31-ZZ (基礎型) 06-5051-6600
 KHC-3754 K-2340 (R)

防冰和防雨 - ATA-30
 09-4003-4010 09-6200-0010

起落架 - ATA 32
 14-6802-6000 14-6874-6000
 14-6804-6000 14-6875-4000
 14-6805-6010 14-6876-4000
 14-6806-6011 14-6883-0110
 14-6807-6011 14-6892-6000
 14-6808-6000 14-6915-0100
 14-6830-6012 99-8098-6000
 14-6871-6010 99-9018-6011
 14-6801-0120
 Z-1063-16 主 (R)
 Z-1063-11 前 (R)
 Z-1063-13 前 (R) 高浮力

(續下欄)

機身 - ATA 53
 04-6029-5111
 04-6028-0121
 K-3057起重機吊鉤 (R)
 Z-4082升降託盤 (R)
 04-6152-0120
 K-2012鵝頸起重杆套件
 K-2013氣動泵套件
 K-2953手動絞車套件

螺旋槳 - ATA 61
 08-0111-6000 08-0703-6000
 08-0115-4000 08-0704-4000
 08-0504-4000 08-2016-0000

動力裝置 - ATA 71
 08-0112-4000 08-2014-0000
 08-0113-4000 08-4048-0013
 08-0132-0000 K-2714 (R)

Dash-8 Q400

頂起與支撐 - ATA-7
 02A7839C0111 主 (2)
 R-1988 (2) (R)
 02A7848C0120 前
 R-1117 (R)
 02-7854C0110 軸
 03A5829C0000 尾部支架

牽引和滑行之 ATA-9
 01-1201-0010 01-1216-0000
 01-0400-0000 (R) 01-0400-0000 (R)
 JP100SSC

駐停和系留 - ATA-10
 99-9028-6000

勤務 - ATA 12
 發動機滑油
 06-5009-6800 06-5022-6800
 06-5010-6800

液壓油
 06-4005-3611 06-5042-3600
 06-4035-3600 KHC-1012
 06-5022-6600 KHC-1012-M

液壓油 - 起落架
 06-4005-0511

廁所
 10-4036-0010 10-6408-0000
 K-2029 (R) K-2029 (R)
 K-2410 (R) K-2410 (R)
 10-6409-0000

飲用水
 19-4305-0000 K-2411
 19-4306-0000

氮氣
 18-4201-1010 18-4315-0000
 K-1225 18-4318-0000
 18-4208-0010 PC-1107
 18-4303-0000 K-3706

氧氣
 20-4500-7000 20-4525-0000
 20-4502-6000 PC-1124
 20-4504-7000 PC-1006
 20-4505-7000 PC-1009
 20-4523-0000

電源 - ATA 24
 112820CT3 1190400C28T3
 112820C1T3 1190400C128T3
 112820CST3 11-6610-6000
 112820CSI1T3 112850
 11-2820-0000 112860

燃油 - ATA28
 07-3000-1921 07-8017-6000
 07-3006-6900 07-8019-4000
 07-3008-6900

液壓源 - ATA 29
 5631-GG_C (基礎型)
 推薦：56311GG_BC4
 KHC-3754 06-5051-6600
 KHC-4022 K-4388 (R)

防冰和防雨 - ATA-30
 09-4003-4010 09-6200-0010

起落架 - ATA 32
 14-6802-6000 14-6878-0100
 14-6804-6000 14-6881-0010
 14-6805-6010 14-6882-6000
 14-6806-6011 14-6882-6010
 14-6807-6011 14-6883-0110
 14-6808-6000 14-6888-6000
 14-6830-6012 14-6889-6000
 14-6872-8100 14-6892-6000
 K-2734-02 (R) 14-6915-0100
 14-6873-8100 99-9018-6011
 K-2733-02 (R)

機身 - ATA 53
 04-6028-0121 04-6000-0910
 K-3057起重機吊鉤 (R) 04-6029-5111
 04-6152-0120
 K-2012鵝頸起重杆套件
 K-2013氣動泵套件
 K-2953手動絞車套件

動力裝置 - ATA 71
 08-4048-0013 08-0136-0010
 K-2714 (R)

布裏頓-諾曼 (Britten Norman)

Islander/Trislander

頂起與支撐 - ATA-7	
02-0566C0110	主 (2)
R-1034 (R)	
02-7947C0000	
牽引和滑行 - ATA-9	
01-1202-0000	01-1954-6000
01-0522-0000 (R)	01-1954-6002
JP30	
電源 - ATA 24	
112820CT3	11-2820-0000
112820C1T3	112850
112820CST3	112860
112820CS1T3	

塞斯納 (Cessna)

150, 152, 172, 177, 180, 182, 185, 206, 207, 210

頂起與支撐 - ATA-7	
02-1036-0111	主 (2)
03-5400-0000	加長支柱 (R) (2)
02-7947C0000	
03-4006-0000	穩定支架
牽引和滑行 - ATA-9	
JP30	01-1233-0010
JP30L	
電源 - ATA 24	
112820CT3	112820CS1T3
112820C1T3	11-2820-0000
112820CST3	
起落架 - ATA 32	
14-6909C0000	14-6911-0100

310, 320, 340, 411, 414, 421

頂起與支撐 - ATA-7	
02-1036-0111	主 (2)
02-0222C0111	前
02-7947C0000	
牽引和滑行 - ATA-9	
01-1202-0000	01-1954-6002
01-0511-0000 (R)	JP30
01-1112-0010	JP30L
01-1954-6000	
電源 - ATA 24	
112820CT3	112820CS1T3
112820C1T3	11-2820-0000
112820CST3	
液壓源 - ATA 29	
5010-AR (基礎型)	KHC-1038
起落架 - ATA 32	
14-6909C0000	14-6911-0100

337 (空中霸王)Skymaster

頂起與支撐 - ATA-7	
02-1036-0111	主 (2)
02-0222C0111	前
03-5400-0000	加長支柱 (R) (2)
02-7947C0000	
牽引和滑行 - ATA-9	
JP30	01-1112-0010
JP30L	
空調 - ATA 21	
15_7603-1000 (基礎裝置)	15-7605-6010
K-1491 (R)	K-1491 (R)
電源 - ATA 24	
112820CT3	112820CS1T3
112820C1T3	11-2820-0000
112820CST3	
液壓源 - ATA 29	
5010-AR (基礎型)	KHC-1038
起落架 - ATA 32	
14-6909C0000	14-6911-0100

401, 404, 421C

頂起與支撐 - ATA-7	
02-0526C0110	主 (2)
02-0526C0110	前
02-7947C0000	
牽引和滑行 - ATA-9	
01-1202-0000	01-1954-6002
01-0511-0000 (R)	JP30
01-1112-0010	JP30L
01-1954-6000	
電源 - ATA 24	
112820CT3	112820CS1T3
112820C1T3	11-2820-0000
112820CST3	
起落架 - ATA 32	
14-6909C0000	14-6911-0100

402

頂起與支撐 - ATA-7	
02-0526C0110	主 (2)
02-0526C0110	前
02-7947C0000	
牽引和滑行 - ATA-9	
01-1202-0000	01-1954-6002
01-0511-0000 (R)	JP30
01-1112-0010	JP30L
01-1954-6000	
電源 - ATA 24	
112820CT3	11-2820-0000
112820C1T3	11-6610-6000
112820CST3	112850
112820CS1T3	112860
起落架 - ATA 32	
14-6909C0000	14-6911-0100

414A

頂起與支撐 - ATA-7	
02-0526C0110	主 (2)
02-0526C0110	前
02-7947C0000	
牽引和滑行 - ATA-9	
01-1202-0000	01-1954-6002
01-0511-0000 (R)	JP30
01-1112-0010	JP30L
01-1954-6000	
電源 - ATA 24	
112820CT3	11-2820-0000
112820C1T3	
112820CST3	
112820CS1T3	
液壓源 - ATA 29	
5010-AR (基礎型)	KHC-1038
起落架 - ATA 32	
14-6909C0000	14-6911-0100

喝彩 (Bravo)

頂起與支撐 - ATA-7	
02-0526C0110	主 (2)
02-0520C0111	前
02-7947C0000	
02-7836C0110	軸
03A4007-0000	穩定支架
牽引和滑行 - ATA-9	
01-1202-0000	01-1954-6000
01-0542-0010 (R)	01-1954-6002
01-1101-0000	JP30
01-1112-0010	JP30L
01-1950-5000	
駐停和系留 - ATA-10	
99-4001-0000	99-9028-6000
勤務 - ATA 12	
發動機滑油	
06-5009-6800	06-5022-6800
06-5010-6800	
液壓油	
06-4005-3611	06-5022-6600
06-4035-3600	06-5042-3600
氮氣	
18-4201-1010	18-4315-0000
K-1225	18-4318-0000
18-4208-0010	PC-1107
18-4303-0000	K-3706
氧氣	
20-4500-7000	20-4523-0000
20-4502-6000	20-4525-0000
20-4504-7000	PC-1124
20-4505-7000	PC-1006
空調 - ATA 21	
15-7603-1000 (基礎型)	
K-2601 (R)	
電源 - ATA 24	
112820CT3	11-2820-0000
112820C1T3	11-6610-6000
112820CST3	112850
112820CS1T3	112860
燃油 - ATA 28	
07-3000-1921	07-3007-6900
液壓源 - ATA 29	
5030-AH (基礎型)	
選裝“T” (R)	
5130-AH (基礎型)	
選裝“T” (R)	
KHC-1010	
防冰和防雨 - ATA-30	
09-6200-0010	
起落架 - ATA 32	
14-6801-0120	14-6807-6011
Z-1063-13 Main (R)	14-6808-6000
Z-1064-13前 (R)	14-6883-0110
14-6802-6000	14-6892-6000
14-6804-6000	14-6909C0000
14-6805-6010	14-6911-0100
14-6806-6011	
機身 - ATA 53	
04-6028-0121	
K-3057起重機吊鉤 (R)	
Z-4082升降託盤 (R)	
04-6152-0120	
K-2012鵝頸起重杆套件	
K-2013氣動泵套件	
K-2953手動絞車套件	
04-6029-5111	
動力裝置 - ATA 71	
08-0114-4010	08-0130-4000
K-2478-5D發動機 (R)	08-4048-0013
08-2021C0000	
K-1796 JT15D (R)	
08-2030-0000	
K-2776 JT15D (R)	
K-2685 PW530-A (R)	

塞斯納 (Cessna)

(續後頁)

詳細型號資訊，請參見各專案頁。括弧內數位表示數量。R表示“必備”。

塞斯納 (Cessna) (續)

大篷車(Caravan)208,208B,406

頂起與支撐 - ATA-7

02-7856C0100 主 (2)

02-0222C0111 前
J-1370 (R) 僅供208使用

02-7947C0000

02-7813C0100 軸

03A5802C0000 尾部支架

牽引和滑行之 ATA-9

01-1202-0000 01-1954-6002
01-0538-0000 (R) JP30

01-1170-0010 JP30L

01-1954-6000

駐停和系留 - ATA-10

99-9028-6000

勤務 - ATA 12

發動機滑油

06-5009-6800 06-5022-6800

06-5010-6800

液壓油

06-4005-0511 06-5022-6500

06-4035-0500 06-5042-0500

電源 - ATA 24

112820CT3 11-2820-0000

112820C1T3 11-6610-6000

112820CST3 112850

112820CS1T3 112860

燃油 - ATA28

07-3000-1921 07-3001-4900

液壓源 - ATA 29

僅供406使用

5010-DB (基礎型) KHC-4057

防冰和防雨 - ATA-30

09-6200-0010

起落架 - ATA 32

14-6801-0120 14-6806-6011

Z-1063-13主 (R) 14-6807-6011

Z-1063-11前 (R) 14-6808-6000

14-4039-0010 14-6883-0110

14-6802-6000 14-6909C0000

14-6804-6000 14-6911-0100

14-6805-6010 14-6892-6000

機身 - ATA 53

04-6028-0121 04-6029-5111

Z-4082升降託盤 (R)

06-5051-6600

K-2012鵝頸起重杆套件

K-2013氣動泵套件

K-2953手動絞車套件

動力裝置 - ATA 71

08-0100-4000 08-4048-0013

08-2001-0000 K-1243 (R)

K-2115 (R)

獎狀 (Citation) 560XL

頂起與支撐 - ATA-7

02-7815C0110 主 (2)

R-2008 (R) (2)

02-7856C0100 前
R-2008 (R) (1)

02-7947C0000

02-7836C0110 軸

03A5826-0000 穩定支架

牽引和滑行之 ATA-9

01-1202-0000 01-1950-5000

01-0594-0000 (R) 01-1954-6000

01-1291-0010 01-1954-6002

01-1292-0000 JP30

01-1299-0000 JP30L

駐停和系留 - ATA-10

99-9028-6000

勤務 - ATA 12

發動機滑油

06-5009-6800 06-5022-6800

06-5010-6800

液壓油

06-4005-3611 06-5042-3600

06-4035-3600 K-4402-02

06-5022-6600

廁所

10-4036-0010 10-6408-0000

K-2410 (R) K-2410 (R)

K-2412 (R) K-2412 (R)

10-6409-0000

飲用水

19-4305-0000 K-2411

19-4306-0000

氮氣

18-4201-1010 18-4315-0000

K-1225 18-4318-0000

18-4208-0010 PC-1107

18-4303-0000 K-3706

氧氣

20-4500-7000 20-4523-0000

20-4502-6000 20-4525-0000

20-4504-7000 PC-1124

20-4505-7000 PC-1006

空調 - ATA 21

15_7603-1000 (基礎型) 15-7605-6010

K-2601 (R) K-2601 (R)

電源 - ATA 24

112820CT3 11-2820-0000

112820C1T3 11-6610-6000

112820CST3 112850

112820CS1T3 112860

燃油 - ATA28

07-3000-1921 07-3006-6900

液壓源 - ATA 29

5130-AH (基礎型) KHC-1010

選裝“T” (R)

防冰和防雨 - ATA-30

09-6200-0010

起落架 - ATA 32

14-6801-0120 14-6806-6011

Z-1063-15主 (R) 14-6807-6011

Z-1064-13前 (R) 14-6830-6000

14-6802-6000 14-6892-6000

14-6804-6000 14-6909C0000

14-6805-6010 14-6911-0100

機身 - ATA 53

04-6028-0121 04-6029-5111

K-3057起重機吊鉤 (R)

Z-4082升降託盤 (R)

04-6152-0120

K-2012鵝頸起重杆套件

K-2013氣動泵套件

K-2953手動絞車套件

動力裝置 - ATA 71

08-2030-0000 08-0130-1000

K-2769 (R) 08-4048-0013

獎狀 (Citation) 560XLS

頂起與支撐 - ATA-7

02-7815C0110 主 (2)

R-2008 (R) (2)

02-7856C0100 前
R-2008 (R) (1)

02-7947C0000

02-7836C0110 軸

03A5826-0000 穩定支架

牽引和滑行之 ATA-9

01-1202-0000 01-1954-6000

01-0594-0000 (R) 01-1954-6002

01-1291-0010 JP30

01-1292-0000 JP30L

01-1950-5000

駐停和系留 - ATA-10

99-9028-6000

勤務 - ATA 12

發動機滑油

06-5009-6800 06-5022-6800

06-5010-6800

液壓油

06-4005-3611 06-5042-3600

06-4035-3600 K-4402-02

06-5022-6600

廁所

10-4036-0010 10-6408-0000

K-2410 (R) K-2410 (R)

K-2412 (R) K-2412 (R)

10-6409-0000

飲用水

19-4305-0000 K-2411

19-4306-0000

氮氣

18-4201-1010 18-4315-0000

K-1225 18-4318-0000

18-4208-0010 PC-1107

18-4303-0000 K-3706

氧氣

20-4500-7000 20-4523-0000

20-4502-6000 20-4525-0000

20-4504-7000 PC-1124

20-4505-7000 PC-1006

空調 - ATA 21

15-7603-1000 (基礎型) 15-7605-6010

K-2601 (R) K-2601 (R)

電源 - ATA 24

112820CT3 11-2820-0000

112820C1T3 11-6610-6000

112820CST3 112850

112820CS1T3 112860

燃油 - ATA28

07-3000-1921 07-3006-6900

液壓源 - ATA 29

5130-AH (基礎型) KHC-1010

選裝“T” (R)

防冰和防雨 - ATA-30

09-6200-0010

起落架 - ATA 32

14-6801-0120 14-6806-6011

Z-1063-15主 (R) 14-6807-6011

Z-1064-13前 (R) 14-6830-6000

14-6802-6000 14-6892-6000

14-6804-6000 14-6909C0000

14-6805-6010 14-6911-0100

機身 - ATA 53

04-6028-0121 04-6029-5111

K-3057起重機吊鉤 (R)

Z-4082升降託盤 (R)

04-6152-0120

K-2012鵝頸起重杆套件

K-2013氣動泵套件

K-2953手動絞車套件

動力裝置 - ATA 71

08-2030-0000 08-0130-1000

K-2769 (R) 08-4048-0013

獎狀(Citation)650

頂起與支撐 - ATA-7
 02-1032C0111 主 (2)
 R-1276 (2) (R)
 02-0526C0110 前
 02-7947C0000
 02-7813C0100 軸
 02-4950-4000 (R)
 03A5801C0010 穩定支架

牽引和滑行之 ATA-9
 01-1202-0000
 01-0594-0000 (R)
 01-1291-0010
 01-1292-0000
 01-1950-5000

駐停和系留 - ATA-10
 99-9028-6000

勤務 - ATA 12
發動機滑油
 06-5009-6800
 06-5010-6800

液壓油
 06-4005-0511
 06-4035-0500
 06-5022-6500

廁所
 10-4036-0010
 K-2410 (R)
 K-2412 (R)
 10-6409-0000

飲用水
 19-4305-0000
 19-4306-0000

氮氣
 18-4201-1010
 K-1225
 18-4208-0010
 18-4303-0000

氧氣
 20-4500-7000
 20-4502-6000
 20-4504-7000
 20-4505-7000

空調 - ATA 21
 15_7603-1000 (基礎型)
 K-1288 (R)

電源 - ATA 24
 112820CT3
 112820C1T3
 112820CST3
 112820CS1T3

燃油 - ATA28
 07-3000-1921

液壓源 - ATA 29
 5B20-AT (基礎型)

防冰和防雨 - ATA-30
 09-6200-0010

起落架 - ATA 32
 14-6801-0120
 Z-1063-13主 (R)
 Z-1064-13前 (R)
 14-6802-6000
 14-6804-6000
 14-6805-6010
 14-6806-6011

機身 - ATA 53
 04-6028-0121
 K-3057起重機吊鉤 (R)
 Z-4082升降託盤 (R)
 04-6152-0120
 K-2012鵝頸起重杆套件
 K-2013氣動泵套件
 K-2953手動絞車套件

動力裝置 - ATA 71
 08-2021C0000
 K-1795 TFE 731-1-5 (R)
 08-2030-0000
 K-2770 TFE 731-1-5 (R)
 K-2808 TFE 731-20 (R)

獎狀(Citation)CJ1, CJ2

頂起與支撐 - ATA-7
 02-0526C0110 主 (2)
 02-0520C0111 前
 K-3314 (R)
 02-7947C0000
 03A5815C0010 穩定支架

牽引和滑行之 ATA-9
 01-1202-0000
 01-0542-0010 (R)
 01-1101-0000
 01-1112-0010
 01-1950-5000

駐停和系留 - ATA-10
 99-9008-6000

勤務 - ATA 12
發動機滑油
 06-5009-6800
 06-5010-6800

液壓油
 06-4005-0511
 06-4035-0500
 06-5022-6500

氮氣
 18-4201-1010
 K-1225
 18-4208-0010
 18-4303-0000

氧氣
 20-4500-7000
 20-4502-6000
 20-4504-7000
 20-4505-7000

空調 - ATA 21
 15_7603-1000 (基礎型)
 K-2601 (R)

電源 - ATA 24
 112820CT3
 112820C1T3
 112820CST3
 112820CS1T3

燃油 - ATA28
 07-3000-1921

液壓源 - ATA 29
 5F20-BQ (基礎型)
 KHC-2199

防冰和防雨 - ATA-30
 09-6200-0010

起落架 - ATA 32
 14-6801-0120
 Z-1063-13主 (R)
 Z-1064-13前 (R)
 14-6802-6000
 14-6804-6000
 14-6805-6010
 14-6806-6011

機身 - ATA 53
 04-6028-0121
 K-3057起重機吊鉤 (R)
 Z-4082升降託盤 (R)
 04-6152-0120
 K-2012鵝頸起重杆套件
 K-2013氣動泵套件
 K-2953手動絞車套件

動力裝置 - ATA 71
 08-0119-8000
 08-2021C0000
 K-2032 (R)

獎狀(Citation)CJ3

頂起與支撐 - ATA-7
 02-0526C0110 主 (2)
 02-0520C0111 前
 K-3314 (R)
 02-7947C0000
 03A5815C0010 穩定支架

牽引和滑行之 ATA-9
 01-1202-0000
 01-0542-0010 (R)
 01-1101-0000
 01-1112-0010
 01-1950-5000

駐停和系留 - ATA-10
 99-9008-6000

勤務 - ATA 12
發動機滑油
 06-5009-6800
 06-5010-6800

液壓油
 06-4005-0511
 06-4035-0500
 06-5022-6500

氮氣
 18-4201-1010
 K-1225
 18-4208-0010
 18-4303-0000

氧氣
 20-4500-7000
 20-4502-6000
 20-4504-7000
 20-4505-7000

空調 - ATA 21
 15-7603-1000 (基礎型)
 K-2601 (R)

電源 - ATA 24
 112820CT3
 112820C1T3
 112820CST3
 112820CS1T3

燃油 - ATA28
 07-3000-1921

液壓源 - ATA 29
 5F20-BQ (基礎型)
 KHC-2199

防冰和防雨 - ATA-30
 09-6200-0010

起落架 - ATA 32
 14-6801-0120
 Z-1063-13主 (R)
 Z-1064-13前 (R)
 14-6802-6000
 14-6804-6000
 14-6805-6010
 14-6806-6011

機身 - ATA 53
 04-6028-0121
 K-3057起重機吊鉤 (R)
 Z-4082升降託盤 (R)
 04-6152-0120
 K-2012鵝頸起重杆套件
 K-2013氣動泵套件
 K-2953手動絞車套件

動力裝置 - ATA 71
 08-0119-8000
 08-2021C0000
 K-2032 (R)

塞斯納 (Cessna)

(續後頁)

詳細型號資訊，請參見各專案頁。括弧內數位表示數量。R表示“必備”。

塞斯納 (Cessna) (續)

獎狀 (Citation) CJ4

頂起與支撐 - ATA-7

02-0517C0140 主 (2)

02-0520C0111 前
K-3314 (R)

02-7947C0000

03A5815C0010 穩定支架

牽引和滑行 - ATA-9

01-1202-0000 01-1954-6000
01-0542-0010 (R) 01-1954-6002
01-1101-0000 JP30L

駐停和系留 - ATA-10

99-9028-6000

勤務 - ATA 12

液壓油

06-4035-0800 K-4402-01

廁所

10-4036-0010 10-6409-0000
K-2410 (R)
K-2412 (R)

飲用水

19-4305-0000 19-4306-0000

氮氣

18-4201-1010 18-4315-0000
K-1225 18-4318-0000
18-4208-0010 PC-1107
18-4303-0000

空調 - ATA 21

15-7603-1000 (基礎型號)
K-1288 (R)

液壓源 - ATA 29

5441-CJ (基礎型) KHC-3766

起落架 - ATA 32

14-6801-0120

Z-1063-13 主 (R)
Z-1064-11 前 (R)

機身 - ATA 53

06-5051-6600
K-2012鵝頸起重杆套件
K-2013氣動泵套件
K-2953手動絞車套件

動力裝置 - ATA 71

08-2021C0000 08-0147C4000
K-4190 (R) 08-4048-0013

獎狀加演 (Citation Encore) 560

頂起與支撐 - ATA-7

02-0526C0110 主 (2)
R-2008 (2) (R)

02-0520C0111 前
R-2008 (R)

02-7947C0000

03A4007-0000 穩定支架

牽引和滑行 - ATA-9

01-1202-0000 01-1954-6000
01-0542-0010 (R) 01-1954-6002
01-1101-0000 JP30
01-1366-0010 JP30L

駐停和系留 - ATA-10

99-4001-0000 99-9028-6000

勤務 - ATA 12

發動機滑油

06-5009-6800 06-5022-6800
06-5010-6800

液壓油

06-4005-3611 06-5042-3600
06-4035-3600 K-4402-02
06-5022-6600

液壓油 - 起落架

06-4005-0511 06-4035-0500

氮氣

18-4201-1010 18-4315-0000
K-1225 18-4318-0000
18-4208-0010 PC-1107
18-4303-0000 K-3706

氧氣

20-4500-7000 20-4523-0000
20-4502-6000 20-4525-0000
20-4504-7000 PC-1124
20-4505-7000 PC-1006

空調 - ATA 21

15_7603-1000 (基礎型) 15-7605-6010
K-2601 (R) K-2601 (R)

電源 - ATA 24

112820CT3 11-2820-0000
112820C1T3 11-6610-6000
112820CST3 112850
112820CS1T3 112860

燃油 - ATA28

07-3000-1921 07-3001-4900

液壓源 - ATA 29

5030-AH (基礎型) KHC-1010

起落架 - ATA 32

14-6801-0120 14-6807-6011
Z-1063-13主 (R) 14-6808-6000
Z-1064-13前 (R) 14-6892-6000
14-6802-6000 14-6909C0000
14-6805-6010 14-6911-0100
14-6806-6011

機身 - ATA 53

04-6029-5111
04-6152-0120
K-2012鵝頸起重杆套件
K-2013氣動泵套件
K-2953手動絞車套件

動力裝置 - ATA 71

08-0114-4010 08-0140-4000
K-2478 (JT15D-5D) (R) 08-4048-0013
08-2021C0000
K-1796 (JT15D-5D) (R)
08-2030-0000
K-2776 (JT15D-5D) (R)
K-3068 (PW535) (R)

獎狀 (Citation) I 500

頂起與支撐 - ATA-7

02-0526C0110 主 (2)
02-0520C0111 前
02-7947C0000
02-7836C0110 軸
03A4007-0000 穩定支架

牽引和滑行 - ATA-9

01-1202-0000 01-1950-5000
01-0542-0010 (R) 01-1954-6000
01-1101-0000 01-1954-6002
01-1112-0010 JP30
01-1264-0000 JP30L

駐停和系留 - ATA-10

99-9028-6000 99-4001-0000

勤務 - ATA 12

發動機滑油

06-5009-6800 06-5022-6800
06-5010-6800

液壓油

06-4005-3611 06-5042-3600
06-4035-3600 K-4402-02
06-5022-6600

氮氣

18-4201-1010 18-4315-0000
K-1225 18-4318-0000
18-4208-0010 PC-1107
18-4303-0000 K-3706

氧氣

20-4500-7000 20-4523-0000
20-4502-6000 20-4525-0000
20-4504-7000 PC-1124
20-4505-7000 PC-1006

空調 - ATA 21

15_7603-1000 (基礎型) 15-7605-6010
K-2601 (R) K-2601 (R)

電源 - ATA 24

112820CT3 11-2820-0000
112820C1T3 11-6610-6000
112820CST3 112850
112820CS1T3 112860

燃油 - ATA28

07-3000-1921 07-3007-6900

液壓源 - ATA 29

5030-AH (基礎型) 13-6603-6000
選裝“T” (R)
5130-AH (基礎型)
選裝“T” (R)
KHC-1010

防冰和防雨 - ATA-30

09-6200-0010

起落架 - ATA 32

14-6801-0120 14-6806-6011
Z-1063-13主 (R) 14-6807-6011
Z-1064-13前 (R) 14-6830-6000
14-6802-6000 14-6892-6000
14-6804-6000 14-6909C0000
14-6805-6010 14-6911-0100

機身 - ATA 53

04-6028-0121
K-3057起重機吊鉤 (R)
Z-4082升降託盤 (R)
04-6152-0120
K-2012鵝頸起重杆套件
K-2013氣動泵套件
K-2953手動絞車套件
04-6029-5111

動力裝置 - ATA 71

08-0114-4010 08-0130-4000
K-2478-5D發動機 (R) 08-4048-0013
08-2021C0000
K-1796 JT15D (R)
08-2030-0000
K-2776 JT15D (R)
K-2685 PW530-A (R)

詳細型號資訊，請參見各專案頁。括弧內數位表示數量。R表示“必備”。

獎狀 (Citation) I/SP 501

頂起與支撐 - ATA-7
 02-0526C0110 主 (2)
 02-0520C0111 前
 02-7947C0000
 02-7836C0110 軸
 03A4007-0000 穩定支架

牽引和滑行之 ATA-9
 01-1202-0000 01-1954-6000
 01-0542-0010 (R) 01-1954-6002
 01-1101-0000 JP30
 01-1112-0010 JP30L
 01-1950-5000

駐停和系留 - ATA-10
 99-9028-6000

勤務 - ATA 12
 發動機滑油
 06-5009-6800 06-5022-6800
 06-5010-6800

液壓油
 06-4005-3611 06-5042-3600
 06-4035-3600 K-4402-02
 06-5022-6600

氮氣
 18-4201-1010 18-4315-0000
 K-1225 18-4318-0000
 18-4208-0010 PC-1107
 18-4303-0000 K-3706

氧氣
 20-4500-7000 20-4523-0000
 20-4502-6000 20-4525-0000
 20-4504-7000 PC-1124
 20-4505-7000 PC-1006

空調 - ATA 21
 15-7603-1000 (基礎型)
 K-2601 (R)

電源 - ATA 24
 112820CT3 11-2820-0000
 112820C1T3 11-6610-6000
 112820CST3 112850
 112820CSI3T3 112860

燃油 - ATA28
 07-3000-1921 07-3007-6900

液壓源 - ATA 29
 5030-AH (基礎型)
 選裝“T” (R)
 5130-AH (基礎型)
 選裝“T” (R)
 KHC-1010

防冰和防雨 - ATA-30
 09-6200-0010

起落架 - ATA 32
 14-6801-0120 14-6806-6011
 Z-1063-13主 (R) 14-6807-6011
 Z-1064-13前 (R) 14-6830-6000
 14-6802-6000 14-6892-6000
 14-6804-6000 14-6909C0000
 14-6805-6010 14-6911-0100

機身 - ATA 53
 04-6028-0121
 K-3057起重機吊鉤 (R)
 Z-4082升降託盤 (R)
 04-6152-0120
 K-2012鵝頸起重杆套件
 K-2013氣動泵套件
 K-2953手動絞車套件
 04-6029-5111

動力裝置 - ATA 71
 08-0114-4010 08-0130-4000
 K-2478-5D發動機 (R) 08-4048-0013
 08-2021C0000
 K-1796 JT15D (R)
 08-2030-0000
 K-2776 JT15D (R)
 K-2685 PW530-A (R)

獎狀 (Citation) II 550

頂起與支撐 - ATA-7
 02-0526C0110 主 (2)
 02-0520C0111 前
 02-7947C0000
 02-7836C0110 軸
 03A4007-0000 穩定支架

牽引和滑行之 ATA-9
 01-1202-0000 01-1950-5000
 01-0542-0010 (R) 01-1954-6000
 01-1101-0000 01-1954-6002
 01-1112-0010 JP30
 01-1264-0000 JP30L

駐停和系留 - ATA-10
 99-9028-6000

勤務 - ATA 12
 發動機滑油
 06-5009-6800 06-5022-6800
 06-5010-6800

液壓油
 06-4005-3611 06-5042-3600
 06-4035-3600 K-4402-02
 06-5022-6600

氮氣
 18-4201-1010 18-4315-0000
 K-1225 18-4318-0000
 18-4208-0010 PC-1107
 18-4303-0000 K-3706

氧氣
 20-4500-7000 20-4523-0000
 20-4502-6000 20-4525-0000
 20-4504-7000 PC-1124
 20-4505-7000 PC-1006

空調 - ATA 21
 15-7603-1000 (基礎型)
 K-2601 (R)

電源 - ATA 24
 112820CT3 11-2820-0000
 112820C1T3 11-6610-6000
 112820CST3 112850
 112820CSI3T3 112860

燃油 - ATA28
 07-3000-1921 07-3007-6900

液壓源 - ATA 29
 5030-AH (基礎型)
 選裝“T” (R)
 5130-AH (基礎型)
 選裝“T” (R)
 KHC-1010

防冰和防雨 - ATA-30
 09-6200-0010

起落架 - ATA 32
 14-6801-0120 14-6806-6011
 Z-1063-13主 (R) 14-6807-6011
 Z-1064-13前 (R) 14-6830-6000
 14-6802-6000 14-6892-6000
 14-6804-6000 14-6909C0000
 14-6805-6010 14-6911-0100

機身 - ATA 53
 04-6028-0121
 K-3057起重機吊鉤 (R)
 Z-4082升降託盤 (R)
 04-6152-0120
 K-2012鵝頸起重杆套件
 K-2013氣動泵套件
 K-2953手動絞車套件
 04-6029-5111

動力裝置 - ATA 71
 08-0114-4010 08-0130-4000
 K-2478-5D發動機 (R) 08-4048-0013
 08-2021C0000
 K-1796 JT15D (R)
 08-2030-0000
 K-2776 JT15D (R)
 K-2685 PW530-A (R)

獎狀 (Citation) III

頂起與支撐 - ATA-7
 02-1032C0111 主 (2)
 R-1276 (2) (R)
 02-0526C0110 前
 02-7947C0000
 02-7813C0100 軸
 02-4950-4000 (R)
 03A5801C0010 穩定支架

牽引和滑行之 ATA-9
 01-1202-0000 01-1954-6000
 01-0594-0000 (R) 01-1954-6002
 01-1291-0010 JP30
 01-1292-0000 JP30L
 01-1950-5000

駐停和系留 - ATA-10
 99-9028-6000

勤務 - ATA 12
 發動機滑油
 06-5009-6800 06-5022-6800
 06-5010-6800

液壓油
 06-4005-0511 06-5042-0500
 06-4035-0500 K-4402-01
 06-5022-6500

廁所
 10-4036-0010 10-6408-0000
 K-2410 (R) K-2410 (R)
 K-2412 (R) K-2412 (R)
 10-6409-0000

飲用水
 19-4305-0000 K-2411
 19-4306-0000

氮氣
 18-4201-1010 18-4315-0000
 K-1225 18-4318-0000
 18-4208-0010 PC-1107
 18-4303-0000 K-3706

氧氣
 20-4500-7000 20-4523-0000
 20-4502-6000 20-4525-0000
 20-4504-7000 PC-1124
 20-4505-7000 PC-1006

空調 - ATA 21
 15-7603-1000 (基礎型)
 K-1288 (R)

電源 - ATA 24
 112820CT3 11-2820-0000
 112820C1T3 11-6610-6000
 112820CST3 112850
 112820CSI3T3 112860

燃油 - ATA28
 07-3000-1921 07-3006-6900

液壓源 - ATA 29
 5B20-AT (基礎型)
 KHC-1042 13-6603-6000

防冰和防雨 - ATA-30
 09-6200-0010

起落架 - ATA 32
 14-6801-0120 14-6807-6011
 Z-1063-15主 (R) 14-6808-6000
 Z-1064-13前 (R) 14-6830-6012
 14-6802-6000 14-6892-6000
 14-6804-6000 14-6909C0000
 14-6805-6010 14-6911-0100
 14-6806-6011

機身 - ATA 53
 04-6028-0121 04-6001-1100
 K-3057起重機吊鉤 (R) 04-6029-5111
 Z-4082升降託盤 (R)
 04-6152-0120
 K-2012鵝頸起重杆套件
 K-2013氣動泵套件
 K-2953手動絞車套件

動力裝置 - ATA 71
 08-2021C0000 08-0102-4010
 K-1795 TFE 731-1-5 (R) 08-0141-4000
 08-2030-0000 08-4049-0013
 K-2770 TFE 731-1-5 (R)
 K-2808 TFE 731-20 (R)

塞斯納 (Cessna)

(續後頁)

詳細型號資訊，請參見各專案頁。括弧內數位表示數量。R表示“必備”。

塞斯納 (Cessna) (續)

獎狀(Citation) IV

頂起與支撐 - ATA-7

02-1032C0111 主 (2)
R-1276 (2) (R)

02-0526C0110 前

02-7947C0000

02-7813C0100 軸
02-4950-4000 (R)

03A5801C0010 穩定支架

牽引和滑行之 ATA-9

01-1202-0000 01-1954-6000
01-0594-0000 (R) 01-1954-6002

01-1291-0010 JP30

01-1292-0000 JP30L

01-1950-5000

駐停和系留 - ATA-10

99-9028-6000

勤務 - ATA 12

發動機滑油

06-5009-6800 06-5022-6800

06-5010-6800

液壓油

06-4005-0511 06-5042-0500

06-4035-0500 K-4402-01

06-5022-6500

廁所

10-4036-0010 10-6408-0000
K-2410 (R) K-2410 (R)

K-2412 (R) K-2412 (R)

10-6409-0000

飲用水

19-4305-0000 K-2411

19-4306-0000

氮氣

18-4201-1010 18-4315-0000
K-1225 18-4318-0000

18-4208-0010 PC-1107

18-4303-0000 K-3706

氧氣

20-4500-7000 20-4523-0000

20-4502-6000 20-4525-0000

20-4504-7000 PC-1124

20-4505-7000 PC-1006

空調 - ATA 21

15-7603-1000 (基礎型)
K-1288 (R)

電源 - ATA 24

112820CT3 11-2820-0000

112820C1T3 11-6610-6000

112820CST3 112850

112820CS1T3 112860

燃油 - ATA28

07-3000-1921 07-3006-6900

防冰和防雨 - ATA-30

09-6200-0010

起落架 - ATA 32

14-6801-0120 14-6807-6011
Z-1063-15主 (R) 14-6808-6000
Z-1064-13前 (R) 14-6830-6012

14-6802-6000 14-6892-6000

14-6804-6000 14-6909C0000

14-6805-6010 14-6911-0100

14-6806-6011

機身 - ATA 53

04-6028-0121 04-6001-1100
K-3057起重機吊鉤 (R) 04-6029-5111
Z-4082升降託盤 (R)

04-6152-0120

K-2012鵝頸起重杆套件

K-2013氣動泵套件

K-2953手動絞車套件

動力裝置 - ATA 71

08-2021C0000 08-0102-4010
K-1795 TFE 731-1-5 (R) 08-0141-4000

08-2030-0000 08-4049-0013

K-2770 TFE 731-1-5 (R)

K-2808 TFE 731-20 (R)

獎狀緯度(Citation Latitude) 680A

頂起與支撐 - ATA-7

02-7815C0110 主 (2)
R-1807 (R)

02-7827C0110 前
R-1808 (R)

02-7947C0000

02-7862C0100 軸

03A5848C0000

牽引和滑行之 ATA-9

01-1202-0000 01-1954-6000
01-0594-0000 (R) 01-1954-6002

01-1291-0010 JP30

01-1292-0000 JP30L

駐停和系留 - ATA-10

99-9028-6000

勤務 - ATA 12

發動機滑油

06-5009-6800 06-5022-6800

06-5010-6800 06-5042-0800

液壓油

06-4005-0811 06-5042-0800

06-4035-0800 K-4402-01

06-5022-6800 KHC-3779

廁所

10-4036-0010 10-6408-0000
K-2410 (R) K-2410 (R)

K-2412 (R) K-2412 (R)

10-6409-0000

飲用水

19-4305-0000 K-2411

19-4306-0000

氮氣

18-4201-1010 18-4315-0000
K-1225 18-4318-0000

18-4208-0010 PC-1107

18-4303-0000 K-3706

氧氣

20-4500-7000 20-4523-0000

20-4502-6000 20-4525-0000

20-4504-7000 PC-1124

20-4505-7000 PC-1006

空調 - ATA 21

15-7603-1000 (基礎型)
K-1288 (R)

電源 - ATA 24

112820CT3 11-2820-0000

112820C1T3 11-6610-6000

112820CST3 112850

112820CS1T3 112860

燃油 - ATA28

07-3000-1921 07-3006-6900

液壓源 - ATA 29

5441-CJ (基礎型)

5441CJ9EU4 (適用於50hz國家) (基礎型)

5441CJ3FU4 (適用於60hz國家) (基礎型)

KHC-3766

KHC-4021

防冰和防雨 - ATA-30

09-6200-0010

起落架 - ATA 32

14-6801-0120 14-6808-6000
Z-1064-11主 (R) 14-6830-6012
Z-1064-16前 (R) 14-6892-6000

14-6802-6000 14-6899-6000

14-6804-6000 14-6909C0000

14-6806-6011 14-6911-0100

14-6807-6011

機身 - ATA 53

04-6028-0121 04-6029-5111
K-3057起重機吊鉤 (R) 04-6029-5111
Z-4082升降託盤 (R)

04-6152-0120

K-2012鵝頸起重杆套件

K-2013氣動泵套件

K-2953手動絞車套件

動力裝置 - ATA 71

08-2021C0000 08-0143-4000
K-1795 TFE 731-1-5 (R) 08-4049-0013

08-2034-0010 08-0143-4000
K-3842 (R) 08-4049-0013

獎狀經度(Citation Longitude)700

頂起與支撐 - ATA-7

02-7815C0110主 (2) 02-7862C0100軸
R-3053 (R) 03A5853-0000

02-7827C0110 前
R-1808 (R)

牽引和滑行之 ATA-9

01-1291-0010 01-0594-0000

勤務 - ATA 12

液壓油

06-4035-0500

廁所

10-4036-0010

飲用水

19-4305-0000 K-2411

液壓源 - ATA 29

54411GJ5C (基礎型)

起落架 - ATA 32

14-6801-0120 14-6930-0100
Z-1063-16 主 (R)
Z-1064-11 前 (R)

獎狀 (Citation) M2

頂起與支撐 - ATA-7

02-0526C0110主 (2) 02-7947C0000
02-0520C0111前 03A5815C0010
K-3314 (R)

牽引和滑行之 ATA-9

01-1202-0000 01-1954-6000
01-0542-0010 (R) 01-1954-6002

01-1101-0000 JP30

01-1112-0010 JP30L

01-1950-5000

駐停和系留 - ATA-10

99-9008-6000 99-9028-6000

勤務 - ATA 12

發動機滑油

06-5009-6800 06-5022-6800

06-5010-6800 06-5042-0800

液壓油

06-4005-0511 06-5042-0500

06-4035-0500 K-4402-01

06-5022-6500

氮氣

18-4201-1010 18-4315-0000
K-1225 18-4318-0000

18-4208-0010 PC-1107

18-4303-0000 K-3706

氧氣

20-4500-7000 20-4523-0000

20-4502-6000 20-4525-0000

20-4504-7000 PC-1124

20-4505-7000 PC-1006

空調 - ATA 21

15-7603-1000 (基礎型)
K-2601 (R)

電源 - ATA 24

112820CT3 11-2820-0000

112820C1T3 11-6610-6000

112850

112860

燃油 - ATA28

07-3000-1921 07-3006-6900

液壓源 - ATA 29

5F20-BQ (基礎型)
KHC-2199

防冰和防雨 - ATA-30

09-6200-0010

起落架 - ATA 32

14-6801-0120 14-6807-6011
Z-1063-13主 (R) 14-6808-6000
Z-1064-13前 (R) 14-6830-6012

14-6802-6000 14-6892-6000

14-6804-6000 14-6909C0000

14-6805-6010 14-6911-0100

14-6806-6011

機身 - ATA 53

04-6028-0121 04-6029-5111
K-3057起重機吊鉤 (R) 04-6029-5111
Z-4082升降託盤 (R)

04-6152-0120

K-2012鵝頸起重杆套件

K-2013氣動泵套件

K-2953手動絞車套件

動力裝置 - ATA 71

08-0119-8000 08-2220C0000
08-2021C0000 08-4048-0013
K-2032 (R)

獎狀(Citation)SH**頂起與支撐 - ATA-7**

02-0526C0110	主 (2)
02-0520C0111	前
02-7947C0000	
02-7836C0110	軸
03A4007-0000	穩定支架

牽引和滑行之 ATA-9

01-1202-0000	01-1950-5000
01-0542-0010 (R)	01-1954-6000
01-1101-0000	01-1954-6002
01-1112-0010	JP30
01-1264-0000	JP30L

駐停和系留 - ATA-10**99-9028-6000****勤務 - ATA 12**

發動機滑油	
06-5009-6800	06-5022-6800
06-5010-6800	

液壓油

06-4005-3611	06-5042-3600
06-4035-3600	K-4402-02
06-5022-6600	

氮氣

18-4201-1010	18-4315-0000
K-1225	18-4318-0000
18-4208-0010	PC-1107
18-4303-0000	K-3706

氧氣

20-4500-7000	20-4523-0000
20-4502-6000	20-4525-0000
20-4504-7000	PC-1124
20-4505-7000	PC-1006

空調 - ATA 21

15_7603-1000 (基礎型)	15-7605-6010
K-2601 (R)	K-2601 (R)

電源 - ATA 24

112820CT3	11-2820-0000
112820C1T3	11-6610-6000
112820CST3	112850
112820CSI1T3	112860

燃油 - ATA28

07-3000-1921	07-3007-6900
--------------	--------------

液壓源 - ATA 29

5030-AH (基礎型)	13-6603-6000
---------------	--------------

選裝“T” (R)**5130-AH (基礎型)****選裝“T” (R)**

KHC-1010

防冰和防雨 - ATA-30**09-6200-0010****起落架 - ATA 32**

14-6801-0120	14-6806-6011
Z-1063-13主 (R)	14-6807-6011
Z-1064-13前 (R)	14-6830-6000
14-6802-6000	14-6892-6000
14-6804-6000	14-6909C0000
14-6805-6010	14-6911-0100

機身 - ATA 53**04-6028-0121****K-3057起重機吊鉤 (R)****Z-4082升降託盤 (R)****04-6152-0120****K-2012鵝頸起重杆套件****K-2013氣動泵套件****K-2953手動絞車套件****04-6029-5111****動力裝置 - ATA 71**

08-0114-4010	08-0130-4000
--------------	--------------

K-2478-5D發動機 (R)**08-2021C0000****K-1796 JT15D (R)****08-2030-0000****K-2776 JT15D (R)****K-2685 PW530-A (R)****獎狀君主(Citation Sovereign) 680****頂起與支撐 - ATA-7**

02-7815C0110	主 (2)
R-1807 (R)	
02-7827C0110	前
R-1808 (R)	
02-7947C0000	
02-7862C0100	軸
03A5831-0000	

牽引和滑行之 ATA-9

01-1202-0000	01-1954-6000
01-0594-0000 (R)	01-1954-6002
01-1291-0010	JP30
01-1292-0000	JP30L

駐停和系留 - ATA-10**99-9028-6000****勤務 - ATA 12**

發動機滑油	
06-5009-6800	06-5022-6800
06-5010-6800	06-5042-0800

液壓油

06-4005-0811	06-5042-0800
06-4035-0800	K-4402-01
06-5022-6800	KHC-3779

廁所

10-4036-0010	10-6408-0000
K-2410 (R)	K-2410 (R)
K-2412 (R)	K-2412 (R)

10-6409-0000**飲用水**

19-4305-0000	K-2411
--------------	--------

19-4306-0000**氮氣**

18-4201-1010	18-4315-0000
K-1225	18-4318-0000
18-4208-0010	PC-1107
18-4303-0000	K-3706

氧氣

20-4500-7000	20-4523-0000
20-4502-6000	20-4525-0000
20-4504-7000	PC-1124
20-4505-7000	PC-1006

空調 - ATA 21

15_7603-1000 (基礎型)	15-7605-6010
K-1288 (R)	K-1288 (R)

電源 - ATA 24

112820CT3	11-2820-0000
112820C1T3	11-6610-6000
112820CST3	112850
112820CSI1T3	112860

燃油 - ATA28

07-3000-1921	07-3006-6900
--------------	--------------

液壓源 - ATA 29**5441-CJ-U (基礎型)****KHC-3766****KHC-4021****防冰和防雨 - ATA-30****09-6200-0010****起落架 - ATA 32**

14-6801-0120	14-6808-6000
Z-1064-11主 (R)	14-6830-6012
Z-1064-16前 (R)	14-6892-6000
14-6802-6000	14-6899-6000
14-6804-6000	14-6909C0000
14-6806-6011	14-6911-0100
14-6807-6011	

機身 - ATA 53

04-6028-0121	04-6029-5111
--------------	--------------

K-3057起重機吊鉤 (R)**Z-4082升降託盤 (R)****04-6152-0120****K-2012鵝頸起重杆套件****K-2013氣動泵套件****K-2953手動絞車套件****動力裝置 - ATA 71**

08-2034-0010	08-0143-4000
--------------	--------------

K-3842 (R)**超獎狀(Citation Ultra) 560****頂起與支撐 - ATA-7**

02-0526C0110	主 (2)
R-2008 (2) (R)	
02-0520C0111	前
R-2008 (R)	
02-7947C0000	
02-7836C0110	軸
03A4007-0000	穩定支架

牽引和滑行之 ATA-9

01-1202-0000	01-1954-6000
01-0542-0010 (R)	01-1954-6002
01-1101-0000	JP30
01-1366-0010	JP30L

駐停和系留 - ATA-10**99-4001-0000****勤務 - ATA 12**

發動機滑油	
06-5009-6800	06-5022-6800
06-5010-6800	

液壓油

06-4005-3611	06-5042-3600
06-4035-3600	K-4402-02
06-5022-6600	

液壓油 - 起落架

06-4005-0511	06-4035-0500
--------------	--------------

氮氣

18-4201-1010	18-4315-0000
K-1225	18-4318-0000
18-4208-0010	PC-1107
18-4303-0000	K-3706

氧氣

20-4500-7000	20-4523-0000
20-4502-6000	20-4525-0000
20-4504-7000	PC-1124
20-4505-7000	PC-1006

空調 - ATA 21

15_7603-1000 (基礎型)	15-7605-6010
K-2601 (R)	K-2601 (R)

電源 - ATA 24

112820CT3	11-2820-0000
112820C1T3	11-6610-6000
112820CST3	112850
112820CSI1T3	112860

燃油 - ATA28

07-3000-1921	07-3001-4900
--------------	--------------

液壓源 - ATA 29**5030-AH (基礎型)****選裝“T” (R)****起落架 - ATA 32**

14-6801-0120	14-6807-6011
Z-1063-13主 (R)	14-6808-6000
Z-1064-13前 (R)	14-6892-6000
14-6802-6000	14-6909C0000
14-6805-6010	14-6911-0100
14-6806-6011	

機身 - ATA 53**04-6029-5111****04-6152-0120****K-2012鵝頸起重杆套件****K-2013氣動泵套件****K-2953手動絞車套件****動力裝置 - ATA 71****08-0114-4010****K-2478 (JT15D-5D) (R)****08-2021C0000****K-1796 (JT15D-5D) (R)****08-2030-0000****K-2776 (JT15D-5D) (R)****K-3068 (PW535) (R)****塞斯納 (Cessna)**

(續後頁)

詳細型號資訊，請參見各專案頁。括弧內數位表示數量。R表示“必備”。

塞斯納 (Cessna) (續)

獎狀(Citation) V

頂起與支撐 - ATA-7

02-0526C0110 主 (2)

02-0520C0111 前

02-7947C0000

02-7836C0110 軸

03A4007-0000 穩定支架

牽引和滑行之 ATA-9

01-1202-0000 01-1950-5000

01-0542-0010 (R) 01-1954-6000

01-1101-0000 01-1954-6002

01-1112-0010 JP30

01-1264-0000 JP30L

駐停和系留 - ATA-10

99-9028-6000

勤務 - ATA 12

發動機滑油

06-5009-6800 06-5022-6800

06-5010-6800

液壓油

06-4005-3611 06-5042-3600

06-4035-3600 K-4402-02

06-5022-6600

氮氣

18-4201-1010 18-4315-0000

K-1225 18-4318-0000

18-4208-0010 PC-1107

18-4303-0000 K-3706

氧氣

20-4500-7000 20-4523-0000

20-4502-6000 20-4525-0000

20-4504-7000 PC-1124

20-4505-7000 PC-1006

空調 - ATA 21

15_7603-1000 (基礎型) 15-7605-6010

K-2601 (R) K-2601 (R)

電源 - ATA 24

112820CT3 11-2820-0000

112820C1T3 11-6610-6000

112820CST3 112850

112820CSIT3 112860

燃油 - ATA28

07-3000-1921 07-3007-6900

液壓源 - ATA 29

5030-AH (基礎型)

選裝“T” (R)

5130-AH (基礎型)

選裝“T” (R)

KHC-1010

防冰和防雨 - ATA-30

09-6200-0010

起落架 - ATA 32

14-6801-0120 14-6806-6011

Z-1063-13主 (R) 14-6807-6011

Z-1064-13前 (R) 14-6830-6000

14-6802-6000 14-6892-6000

14-6804-6000 14-6909C0000

14-6805-6010 14-6911-0100

機身 - ATA 53

04-6028-0121

K-3057起重機吊鉤 (R)

Z-4082升降託盤 (R)

04-6152-0120

K-2012鵝頸起重杆套件

K-2013氣動泵套件

K-2953手動絞車套件

04-6029-5111

動力裝置 - ATA 71

08-0114-4010 08-0130-4000

K-2478-5D發動機 (R) 08-4048-0013

08-2021C0000

K-1796 JT15D (R)

08-2030-0000

K-2776 JT15D (R)

K-2685 PW530-A (R)

獎狀(Citation) VI

頂起與支撐 - ATA-7

02-1032C0111 主 (2)

R-1276 (2) (R)

02-0526C0110 前

02-7947C0000

02-7813C0100 軸

02-4950-4000 (R)

03A5801C0010 穩定支架

牽引和滑行之 ATA-9

01-1202-0000 01-1954-6000

01-0594-0000 (R) 01-1954-6002

01-1291-0010 JP30

01-1292-0000 JP30L

01-1950-5000

駐停和系留 - ATA-10

99-9028-6000

勤務 - ATA 12

發動機滑油

06-5009-6800 06-5022-6800

06-5010-6800

液壓油

06-4005-0511 06-5042-0500

06-4035-0500 K-4402-01

06-5022-6500

廁所

10-4036-0010 10-6408-0000

K-2410 (R) K-2410 (R)

K-2412 (R) K-2412 (R)

10-6409-0000

飲用水

19-4305-0000 K-2411

19-4306-0000

氮氣

18-4201-1010 18-4315-0000

K-1225 18-4318-0000

18-4208-0010 PC-1107

18-4303-0000 K-3706

氧氣

20-4500-7000 20-4523-0000

20-4502-6000 20-4525-0000

20-4504-7000 PC-1124

20-4505-7000 PC-1006

空調 - ATA 21

15_7603-1000 (基礎型) 15-7605-6010

K-1288 (R) K-1288 (R)

電源 - ATA 24

112820CT3 11-2820-0000

112820C1T3 11-6610-6000

112820CST3 112850

112820CSIT3 112860

燃油 - ATA28

07-3000-1921 07-3006-6900

液壓源 - ATA 29

5B20-AT (基礎型) KHC-1042

防冰和防雨 - ATA-30

09-6200-0010

起落架 - ATA 32

14-6801-0120 14-6807-6011

Z-1063-15主 (R) 14-6808-6000

Z-1064-13前 (R) 14-6830-6012

14-6802-6000 14-6892-6000

14-6804-6000 14-6909C0000

14-6805-6010 14-6911-0100

14-6806-6011

機身 - ATA 53

04-6028-0121 04-6001-1100

K-3057起重機吊鉤 (R) 04-6029-5111

Z-4082升降託盤 (R)

04-6152-0120

K-2012鵝頸起重杆套件

K-2013氣動泵套件

K-2953手動絞車套件

動力裝置 - ATA 71

08-2021C0000 08-0102-4010

K-1795 TFE 731-1-5 (R) 08-0141-4000

08-2030-0000 08-4049-0013

K-2770 TFE 731-1-5 (R)

K-2808 TFE 731-20 (R)

獎狀(Citation) VII

頂起與支撐 - ATA-7

02-1032C0111 主 (2)

R-1276 (2) (R)

02-0526C0110 前

02-7947C0000

02-7813C0100 軸

02-4950-4000 (R)

03A5801C0010 穩定支架

牽引和滑行之 ATA-9

01-1202-0000 01-1954-6000

01-0594-0000 (R) 01-1954-6002

01-1291-0010 JP30

01-1292-0000 JP30L

01-1950-5000

駐停和系留 - ATA-10

99-9028-6000

勤務 - ATA 12

發動機滑油

06-5009-6800 06-5022-6800

06-5010-6800

液壓油

06-4005-0511 06-5042-0500

06-4035-0500 K-4402-01

06-5022-6500

廁所

10-4036-0010 10-6408-0000

K-2410 (R) K-2410 (R)

K-2412 (R) K-2412 (R)

10-6409-0000

飲用水

19-4305-0000 K-2411

19-4306-0000

氮氣

18-4201-1010 18-4315-0000

K-1225 18-4318-0000

18-4208-0010 PC-1107

18-4303-0000 K-3706

氧氣

20-4500-7000 20-4523-0000

20-4502-6000 20-4525-0000

20-4504-7000 PC-1124

20-4505-7000 PC-1006

空調 - ATA 21

15_7603-1000 (基礎型) 15-7605-6010

K-1288 (R) K-1288 (R)

電源 - ATA 24

112820CT3 11-2820-0000

112820C1T3 11-6610-6000

112820CST3 112850

112820CSIT3 112860

燃油 - ATA28

07-3000-1921 07-3006-6900

液壓源 - ATA 29

5B20-AT (基礎型) 13-6603-6000

KHC-1042

防冰和防雨 - ATA-30

09-6200-0010

起落架 - ATA 32

14-6801-0120 14-6807-6011

Z-1063-15主 (R) 14-6808-6000

Z-1064-13前 (R) 14-6830-6012

14-6802-6000 14-6892-6000

14-6804-6000 14-6909C0000

14-6805-6010 14-6911-0100

14-6806-6011

機身 - ATA 53

04-6028-0121 04-6001-1100

K-3057起重機吊鉤 (R) 04-6029-5111

Z-4082升降託盤 (R)

04-6152-0120

K-2012鵝頸起重杆套件

K-2013氣動泵套件

K-2953手動絞車套件

動力裝置 - ATA 71

08-2021C0000 08-0102-4010

K-1795 TFE 731-1-5 (R) 08-0141-4000

08-2030-0000 08-4049-0013

K-2770 TFE 731-1-5 (R)

K-2808 TFE 731-20 (R)

詳細型號資訊，請參見各專案頁 • 括弧內數位表示數量 • R表示“必備”。

達索/獵鷹 (Dassault/Falcon)

獎狀 (Citation) X750

頂起與支撐 - ATA-7	
02-1040C0111 主 (2)	
R-1807 (R)	
02-7827C0110 前	
R-1808 (R)	
02-7947C0000	
02-7833C0110 軸	
03A5817C0000 尾部支架	
牽引和滑行之 ATA-9	
01-1202-0000	01-1950-5000
01-0594-0000 (R)	01-1954-6000
01-1291-0010	01-1954-6002
01-1292-0000	
駐停和系留 - ATA-10	
99-9028-6000	
勤務 - ATA 12	
發動機滑油	
06-5009-6800	06-5022-6800
06-5010-6800	
液壓油	
06-4005-3611	06-5042-3600
06-4035-3600	K-4402-02
06-5022-6600	KHC-4012
液壓油 - 起落架	
06-4005-0511	06-4035-0500
10-4036-0010	10-6408-0000
K-2410 (R)	K-2410 (R)
K-2412 (R)	K-2412 (R)
10-6409-0000	
氮氣	
18-4201-1010	18-4315-0000
K-1225	18-4318-0000
18-4208-0010	PC-1107
18-4303-0000	K-3706
氧氣	
20-4500-7000	20-4523-0000
20-4502-6000	20-4525-0000
20-4504-7000	PC-1124
20-4505-7000	PC-1006
空調 - ATA 21	
15_7603-1000 (基礎型)	15-7605-6010
K-1288 (R)	K-2601 (R)
K-4031	
電源 - ATA 24	
112820CT3	11-2820-0000
112820C1T3	11-6610-6000
112820CST3	112850
112820CS1T3	112860
燃油 - ATA28	
07-3000-1921	07-3006-6900
液壓源 - ATA 29	
5431-EF_C (基礎型)	
KHC-1008-A1	
KHC-4025	
防冰和防雨 - ATA-30	
09-6200-0010	
起落架 - ATA 32	
14-6801-0120	14-6808-6000
Z-1064-11主 (R)	14-6892-6000
Z-1064-16前 (R)	14-6899-6000
14-6802-6000	14-6909C0000
14-6804-6000	14-6911-0100
14-6807-6011	
機身 - ATA 53	
04-6028-0121	04-6029-5111
K-3057起重機吊鉤 (R)	
Z-4082升降託盤 (R)	
04-6152-0120	
K-2012鵝頸起重杆套件	
K-2013氣動泵套件	
K-2953手動絞車套件	
動力裝置 - ATA 71	
08-0129-4000	08-4049-0013
08-2029-0000	K-3202 (R)
K-2885	

野馬 (Mustang) 510

頂起與支撐 - ATA-7	
02-0517C0140 主 (2)	
R-1798 (R)	
02-0517C0140 前	
R-2008 (R)	
02-7947C0000	
02-7902C0100 軸	
03A5815C0000 穩定支架	
03-5842C4000 可攜式尾部支架	
牽引和滑行之 ATA-9	
01-1202-0000	01-1950-5000
01-0542-0010 (R)	01-1954-6000
01-1101-0000	01-1954-6002
01-1112-0010	JP30
01-2004-0000	JP30L
駐停和系留 - ATA-10	
99-9008-6000	99-9028-6000
勤務 - ATA 12	
發動機滑油	
06-5009-6800	06-5022-6800
06-5010-6800	06-5042-0800
液壓油	
06-4005-0511	06-5022-6500
06-4035-0500	06-5042-0500
氮氣	
18-4201-1010	18-4315-0000
K-1225	18-4318-0000
18-4208-0010	PC-1107
18-4303-0000	K-3706
氧氣	
20-4500-7000	20-4523-0000
20-4502-6000	20-4525-0000
20-4504-7000	PC-1124
20-4505-7000	PC-1006
空調 - ATA 21	
15_7603-1000 (基礎型)	15-7605-6010
K-2601 (R)	K-2601 (R)
電源 - ATA 24	
112820CT3	11-2820-0000
112820C1T3	11-6610-6000
112820CST3	112850
112820CS1T3	112860
燃油 - ATA28	
07-3000-1921	07-3006-6900
防冰和防雨 - ATA-30	
09-6200-0010	
起落架 - ATA 32	
14-6801-0120	14-6807-6011
Z-1063-13主 (R)	14-6808-6000
Z-1064-13前 (R)	14-6877-6012
14-6802-6000	14-6892-6000
14-6804-6000	14-6909C0000
14-6805-6010	14-6911-0100
14-6806-6011	
機身 - ATA 53	
04-6152-0120	
K-2012鵝頸起重杆套件	
K-2013氣動泵套裝	
K-2953手動絞車套裝	
動力裝置 - ATA 71	
08-0145C4000	08-4060-6700
K-4000 (PW 615F-A) (R)	08-4048-0013
08-2021C0000	
K-3994 (PW 615F-A) (R)	
索卡達 (Daher Socata)	
TBM-700,TBM-850	
頂起與支撐 - ATA-7	
02-0222C0111 主 (2)	
02-0222C0111 前	
02-7947C0000	
牽引和滑行之 ATA-9	
01-1233-0010	JP30
K-2200 (R)	JP30L
電源 - ATA 24	
112820CT3	112820CT3
112820CS1T3	112820DT4I
112820CST3	112820D1T4I

7X, 8X

頂起與支撐 - ATA-7	
02A7874C0110 主 (2)	
02A7874C0110 前	
02A1240C0111 前 備用	
02-7947C0000	
02-7835C0100 軸 (7X主和前, 8X前)	
K-4296前起落架適配器 (R)	
02-7968C0100 軸 (8X主)	
03A5840C0000 穩定支架	
牽引和滑行之 ATA-9	
01-1201-0010	01-1950-5000
01-0602-0000 (R)	01-1954-6000
01-1329-0000	01-1954-6002
01-0602-0000 (R)	JP100S
01-1215-0000	JP125S
01-0602-0000 (R)	
駐停和系留 - ATA-10	
99-9028-6000	99-9045-9000
勤務 - ATA 12	
發動機滑油	
06-5009-6800	06-5022-6800
06-5010-6800	06-5042-0800
液壓油	
06-4005-0511	06-5042-0500
06-4035-0500	KHC-1339
06-5022-6500	
10-4036-0010	10-6408-0000
K-2410 (R)	K-2410 (R)
K-2412 (R)	K-2412 (R)
10-6409-0000	
飲用水	
19-4305-0000	K-2411
19-4306-0000	
氮氣	
18-4201-1010	18-4315-0000
K-1225	18-4318-0000
18-4208-0010	PC-1107
18-4303-0000	K-3706
氧氣	
20-4500-7000	20-4525-0000
20-4502-6000	PC-1124
20-4504-7000	PC-1006
20-4505-7000	PC-1009
空調 - ATA 21	
15-7603-1000 (基礎型)	
K-1622 (R)	
電源 - ATA 24	
112820CT3	11-2820-0000
112820C1T3	11-6610-6000
112820CST3	112850
112820CS1T3	112860
11-6644C1010	
燃油 - ATA28	
07-3000-1921	
液壓源 - ATA 29	
分體式: 5Q111KZ_7Y	
一體式: 5J111AA_FKU47 (適用於60hz國家)	
一體式: 5J111AA_EKU47 (適用於50hz國家)	
KHC-1004	
KHC-4020	
06-5051-6500	AGE17075A
K-2339 (R)	13-6615-6000
K-4387 (R)	KHC-2046
防冰和防雨 - ATA-30	
09-6200-0010	
起落架 - ATA 32	
14B6801-0120	14-6405-6010
Z-1063-19主 (R)	14-6806-6011
Z-1064-08前 (R)	14-6807-6011
14-6802-6000	14-6808-6000
14-6804-6000	14-6892-6000
機身 - ATA 53	
04-6028-0121	04-6030-5111
K-3057起重機吊鉤 (R)	
04-6152-0120	
K-2012鵝頸起重杆套件	
K-2013氣動泵套裝	
K-2953手動絞車套裝	
動力裝置 - ATA 71	
08-4049-0013	
達索/獵鷹 (Dassault/Falcon)	
(續後頁)	

詳細型號資訊，請參見各專案頁。括弧內數位表示數量。R表示“必備”。

達索/獵鷹 (Dassault/Falcon) (續)

10-100

頂起與支撐 - ATA-7
 02-7856C0100 主 (2)
 02-7856C0100 前
 02-7947C0000

牽引和滑行 - ATA-9
 01-1202-0000 01-1950-5000
 01-0611-0000 (R) 01-1954-6000
 01-1215-0000 01-1954-6002
 01-0611-0000 (R) JP100S
 01-1183-0000 JP125S
 01-1300-0000

駐停和系留 - ATA-10
 99-9028-6000 99-9045-9000

勤務 - ATA 12
 發動機滑油
 06-5009-6800 06-5022-6800
 06-5010-6800

液壓油
 06-4005-0511 06-5022-6500
 06-4035-0500 06-5042-0500

氮氣
 18-4201-1010 18-4315-0000
 K-1225 18-4318-0000
 18-4208-0010 PC-1107
 18-4303-0000 K-3706

氧氣
 20-4500-7000 20-4523-0000
 20-4502-6000 20-4525-0000
 20-4504-7000 PC-1124
 20-4505-7000 PC-1006

空調 - ATA 21
 15_7603-1000 (基礎型) 15-7605-6010
 K-1622 (R) K-1622 (R)

電源 - ATA 24
 112820CT3 11-2820-0000
 112820C1T3 11-6610-6000
 112820CST3 112850
 112820CS1T3 112860

燃油 - ATA28
 07-3000-1921 07-3006-6900

液壓源 - ATA 29
 5110-EB_C (基礎型)
 推薦: 5110EB_CFKW
 KHC-1005 06-5051-6500
 KHC-4020 K-4385 (R)
 13-6603-6000

防冰和防雨 - ATA-30
 09-6200-0010

起落架 - ATA 32
 14B6801-0120 14-6804-6000
 Z-1063-15主 (R) 14-6805-6010
 Z-1063-17主 (R) 14-6806-6011
 Z-1063-11前 (R) 14-6807-6011
 Z-1064-07前 (R) 14-6808-6000
 Z-1064-09前 (R) 14-6883-0110
 14-6802-6000 14-6892-6000

機身 - ATA 53
 04-6028-0121 04-6029-5111
 K-3057起重機吊鉤 (R)
 Z-4082升降託盤 (R)
 04-6152-0120
 K-2012鵝頸起重杆套件
 K-2013氣動泵套件
 K-2953手動絞車套件

動力裝置 - ATA 71
 08-2021C0000 08-0102-4010
 K-1795 (R) 08-4049-0013
 08-2030-0000
 K-2770 (R)

20-200

頂起與支撐 - ATA-7
 02-1036C0111 主 (2)
 02-1036C0111 前
 02-7947C0000

牽引和滑行 - ATA-9
 01-1202-0000 01-1300-0000
 01-0611-0000 (R) 01-1950-5000
 01-1329-0000 01-1954-6000
 01-0611-0000 (R) 01-1954-6002
 01-1215-0000 JP100S
 01-0611-0000 (R) JP125S
 01-1183-0000

駐停和系留 - ATA-10
 99-9028-6000 99-9045-9000

勤務 - ATA 12
 發動機滑油
 06-5009-6800 06-5022-6800
 06-5010-6800 06-5042-0800

液壓油
 06-4005-0511 06-5022-6500
 06-4035-0500 06-5042-0500

氮氣
 18-4201-1010 18-4315-0000
 K-1225 18-4318-0000
 18-4208-0010 PC-1107
 18-4303-0000 K-3706

氧氣
 20-4500-7000 20-4523-0000
 20-4502-6000 20-4525-0000
 20-4504-7000 PC-1124
 20-4505-7000 PC-1006

空調 - ATA 21
 15_7603-1000 (基礎型) 15-7605-6010
 K-1622 (R) K-1622 (R)

電源 - ATA 24
 112820CT3 11-2820-0000
 112820C1T3 11-6610-6000
 112820C1T3 11-6610-6000
 112820CST3 112850
 112820CS1T3 112860

燃油 - ATA28
 07-3000-1921 07-3006-6900

液壓源 - ATA 29
 5411-EB_C (基礎型)
 54111EB_CEKQ4 (適用於50hz國家)
 54111EB_CFKQ4 (適用於60hz國家)
 KHC-1005 06-5051-6500
 KHC-4020 K-2339 (R)

防冰和防雨 - ATA-30
 09-6200-0010

起落架 - ATA 32
 14-6801-0120 14-6805-6010
 Z-1063-17主 (R) 14-6806-6011
 Z-1064-06前 (R) 14-6807-6011
 Z-1064-09前 (R) 14-6808-6000
 14-6802-6000 14-6883-0110
 14-6804-6000 14-6892-6000

機身 - ATA 53
 04-6028-0121 04-6029-5111
 K-3057起重機吊鉤 (R)
 Z-4082升降託盤 (R)
 04-6152-0120
 K-2012鵝頸起重杆套件
 K-2013氣動泵套件
 K-2953手動絞車套件

動力裝置 - ATA 71
 08-2001-0000 08-0100-4000
 K-2113 (R) 08-4049-0013

50, 50EX

頂起與支撐 - ATA-7
 02-1040C0111 主 (2)
 02-1036C0111前
 02-7947C0000
 02-7813C0100軸
 03A580-0C0010尾部支架

牽引和滑行 - ATA-9
 01-1201-0010 01-1211-0010
 01-0612-0000 (R) 01-1950-5000
 01-1329-0000 01-1954-6000
 01-0612-0000 (R) 01-1954-6002
 01-1215-0000 JP100S
 01-0612-0000 (R) JP125S

駐停和系留 - ATA-10
 99-9028-6000 99-9045-9000

勤務 - ATA 12
 發動機滑油
 06-5009-6800 06-5022-6800
 06-5010-6800

液壓油
 06-4005-0511 06-5042-0500
 06-4035-0500 KHC-1339
 06-5022-6500

廁所
 10-4036-0010 10-6408-0000
 K-2410 (R) K-2410 (R)
 K-2412 (R) K-2412 (R)

飲用水
 19-4305-0000 K-2411
 19-4306-0000

氮氣
 18-4201-1010 18-4315-0000
 K-1225 18-4318-0000
 18-4208-0010 PC-1107
 18-4303-0000 K-3706

氧氣
 20-4500-7000 20-4523-0000
 20-4502-6000 20-4525-0000
 20-4504-7000 PC-1124
 20-4505-7000 PC-1006

空調 - ATA 21
 15_7603-1000 (基礎型) 15-7605-6010
 K-1622 (R) K-1622 (R)

電源 - ATA 24
 112820CT3 11-2820-0000
 112820C1T3 11-6610-6000
 112820CST3 112850
 112820CS1T3 112860

燃油 - ATA28
 07-3006-6900 07-3000-1921
 H-2599 (R)

液壓源 - ATA 29
 5411-EB_C (基礎型)
 54111EB_CEKQ4 (適用於50hz國家)
 54111EB_CFKQ4 (適用於60hz國家)
 KHC-1005 06-5051-6500
 KHC-4020 K-2339 (R)

防冰和防雨 - ATA-30
 09-6200-0010

起落架 - ATA 32
 14-6801-0120 14-6805-6010
 Z-1063-17主 (R) 14-6806-6011
 Z-1064-06前 (R) 14-6807-6011
 Z-1064-09前 (R) 14-6808-6000
 14-6802-6000 14-6883-0110
 14-6804-6000 14-6892-6000

機身 - ATA 53
 04-6028-0121 04-6029-5111
 K-3057起重機吊鉤 (R)
 Z-4082升降託盤 (R)
 04-6152-0120
 K-2012鵝頸起重杆套件
 K-2013氣動泵套件
 K-2953手動絞車套件

動力裝置 - ATA 71
 08-0102-4010 50
 08-0142-4000-50EX
 08-2021C0000
 K-1795 (TFE731-3) - 50 (R)
 K-3215 (TFE731-40) - 50EX (R)
 08-2030-0000
 K-2770 (TFE731-3) - 50 (R)
 K-2108 (TFE731-40) - 50EX (R)
 08-4049-0013

詳細型號資訊，請參見各專案頁 • 括弧內數位表示數量 • R表示“必備”。

鑽石飛機 (Diamond Aircraft)

900,900EX

頂起與支撐 - ATA-7
 02-1240C0111 主 (2)
 02-1240C0111 前
 02-7947C0000
 02-7813C0100 軸
 達索適配器 (R)
 03A5822C0000 穩定支架

牽引和滑行之 ATA-9
 01-1201-0010 01-1211-0010
 01-0612-0000 (R) 01-1950-5000
 01-1329-0000 01-1954-6000
 01-0612-0000 (R) 01-1954-6002
 01-1215-0000 JP100S
 01-0612-0000 (R) JP125S

駐停和系留 - ATA-10
 99-9028-6000 99-9045-9000

勤務 - ATA 12
 發動機滑油
 06-5009-6800 06-5022-6800
 06-5010-6800 06-5042-0800
 液壓油
 06-4005-0511 06-5042-0500
 06-4035-0500 KHC-1339
 06-5022-6500
 廁所
 10-4036-0010 10-6408-0000
 K-2410 (R) K-2410 (R)
 K-2412 (R) K-2412 (R)
 10-6409-0000
 飲用水
 19-4305-0000 K-2411
 19-4306-0000
 氮氣
 18-4201-1010 18-4315-0000
 K-1225 18-4318-0000
 18-4208-0010 PC-1107
 18-4303-0000 K-3706
 氧氣
 20-4500-7000 20-4525-0000
 20-4502-6000 PC-1124
 20-4504-7000 PC-1006
 20-4505-7000 PC-1009
 20-4523-0000

空調 - ATA 21
 15-7603-1000 (基礎型)
 K-1622 (R)

電源 - ATA 24
 112820CT3 11-2820-0000
 112820C1T3 11-6610-6000
 112820CST3 112850
 112820CS1T3 112860

燃油 - ATA28
 07-3006-6900 07-3000-1921
 H-2599 (R)

液壓源 - ATA 29
 5411-EB_C (基礎型)
 54111EB_CEKQ4 (適用於50hz國家)
 54111EB_CFKQ4 (適用於60hz國家)
 KHC-1005 06-5051-6500
 KHC-4020 K-2339 (R)

防冰和防雨 - ATA-30
 09-6200-0010

起落架 - ATA 32
 14B6801-0120 14-6806-6011
 Z-1063-17主 (R) 14-6807-6011
 Z-1064-10前 (R) 14-6808-6000
 14-6802-6000 14-6883-0110
 14-6804-6000 14-6892-6000
 14-6805-6010

機身 - ATA 53
 04-6028-0121 04-6030-5111
 K-3057起重機吊鉤 (R) 04-6031C0100
 04-6152-0120
 K-2012鵝頸起重杆套件
 K-2013氣動泵套件
 K-2953手動絞車套件

動力裝置 - ATA 71
 08-0102-4010
 08-2001-0000
 K-2112 (TFE731-5BR) (R)
 08-2021C0000 900EX
 K-3861 (TFE731-60) (R)
 08-4049-0013

2000, 2000EX

頂起與支撐 - ATA-7
 02-1240C0111 主 (2)
 02-1240C0111 前
 02-7947C0000
 02-7813C0100 軸
 03A5822C0000 穩定支架

牽引和滑行之 ATA-9
 01-1201-0010 01-1211-0010
 01-0612-0000 (R) 01-1950-5000
 01-1329-0000 01-1954-6000
 01-0612-0000 (R) 01-1954-6002
 01-1215-0000 JP100S
 01-0612-0000 (R) JP125S

駐停和系留 - ATA-10
 99-9028-6000 99-9045-9000

勤務 - ATA 12
 發動機滑油
 06-5009-6800 06-5022-6800
 06-5010-6800 06-5042-0800
 液壓油
 06-4005-0511 06-5042-0500
 06-4035-0500 KHC-1339
 06-5022-6500
 廁所
 10-4036-0010 10-6408-0000
 K-2410 (R) K-2410 (R)
 K-2412 (R) K-2412 (R)
 10-6409-0000
 飲用水
 19-4305-0000 K-2411
 19-4306-0000
 氮氣
 18-4201-1010 18-4315-0000
 K-1225 18-4318-0000
 18-4208-0010 PC-1107
 18-4303-0000 K-3706
 氧氣
 20-4500-7000 20-4525-0000
 20-4502-6000 PC-1124
 20-4504-7000 PC-1006
 20-4505-7000 PC-1009
 20-4523-0000

空調 - ATA 21
 15-7603-1000 (基礎型)
 K-1622 (R)

電源 - ATA 24
 112820CT3 11-2820-0000
 112820C1T3 11-6610-6000
 112820CST3 112850
 112820CS1T3 112860

燃油 - ATA28
 07-3006-6900 07-3000-1921
 H-2599 (R)

液壓源 - ATA 29
 5J11-EB_C (基礎型)
 5J111EB_CEKQ4 (適用於50hz國家)
 54111EB_CFKQ4 (適用於60hz國家)
 KHC-1005 06-5051-6500
 KHC-4020 K-2339 (R)

防冰和防雨 - ATA-30
 09-6200-0010

起落架 - ATA 32
 14B6801-0120 14-6806-6011
 Z-1063-17主 (R) 14-6807-6011
 Z-1064-10前 (R) 14-6808-6000
 14-6802-6000 14-6883-0110
 14-6804-6000 14-6892-6000
 14-6805-6010

機身 - ATA 53
 04-6028-0121 04-6030-5111
 K-3057起重機吊鉤 (R) 04-6031C0100
 04-6152-0120
 K-2012鵝頸起重杆套件
 K-2013氣動泵套件
 K-2953手動絞車套件

動力裝置 - ATA 71
 08-0102-4010
 08-2001-0000
 K-2112 (TFE731-5BR) (R)
 08-2021C0000 900EX
 K-3861 (TFE731-60) (R)
 08-4049-0013

DA20-A1,DA20-C1,
DA40鑽石之星(Diamond Star)

頂起與支撐 - ATA-7
 02-0222C0111 主 (2)
 02-7947C0000
 03-4006-0000 尾部支架
 適配器套件待定 (R)

牽引和滑行之 ATA-9
 JP30 JP30L

駐停和系留 - ATA-10
 99-9010-6000

勤務 - ATA 12
 發動機滑油
 06-5009-6800 06-5022-6800
 06-5010-6800
 液壓油
 06-4005-0511 06-5022-6500
 06-4035-0500 06-5042-0500
 氮氣
 18-4201-1010 18-4315-0000
 K-1225 18-4318-0000
 18-4208-0010 PC-1107
 18-4303-0000 K-3706
 氧氣
 20-4500-7000 20-4523-0000
 20-4502-6000 20-4525-0000
 20-4504-7000 PC-1124
 20-4505-7000 PC-1006

電源 - ATA 24
 11-6602-1000 92-0552-9000
 11-6610-6000 92-0552-9001

僅供DA40鑽石之星使用
 112820CT3 112820CS1T3
 112820C1T3 11-2820-0000
 112820CST3

燃油 - ATA28
 07-3000-1921 07-3006-6900

起落架 - ATA 32
 14-6801-0120 14-6405-6010
 Z-1063-07主 (R) 14-6806-6011
 Z-1063-06前 (R) 14-6807-6011
 14-6802-6000 14-6808-6000
 14-6804-6000 14-6892-6000

機身 - ATA 53
 04-6028-0121
 K-3057起重機吊鉤 (R)
 06-5051-6600
 K-2012鵝頸起重杆套件
 K-2013氣動泵套件
 K-2953手動絞車套件

詳細型號資訊，請參見各專案頁。括弧內數位表示數量。R表示“必備”。

日蝕 (Eclipse)	巴航工業 (Embraer)	
<p>500</p> <p>頂起與支撐 - ATA-7 02-0517C0140 主 (2) 02-0522C0141 尾 02-7947C0000</p> <p>牽引和滑行 - ATA-9 01-1202-0000 01-1954-6000 01-0598-0000 (R) 01-1954-6002 01-1298-0000 JP30 01-2001-0000 JP30L 01-1950-5000</p> <p>駐停和系留 - ATA-10 99-9008-6000 99-9028-6000</p> <p>勤務 - ATA 12 發動機滑油 06-5009-6500 06-5022-6500 06-5010-6500 06-5042-0500</p> <p>液壓油 06-4005-0511 06-5022-6500 06-4035-0500 06-5042-0500</p> <p>氮氣 18-4201-1010 18-4315-0000 K-1225 18-4318-0000 18-4208-0010 PC-1107 18-4303-0000 K-3706</p> <p>氧氣 20-4500-7000 20-4525-0000 20-4502-6000 K-3337 20-4504-7000 PC-1006 20-4505-7000 PC-1124 20-4523-0000</p> <p>空調 - ATA 21 15-7603-1000 (基礎型)</p> <p>電源 - ATA 24 112820CT3 11-2820-0000 112820C1T3 11-6610-6000 112820CST3 112850 112820CS1T3 112860</p> <p>燃油 - ATA28 07-3000-1921</p> <p>防冰和防雨 - ATA-30 09-6200-0010</p> <p>起落架 - ATA 32 14-6802-6000 14-6807-6011 14-6804-6000 14-6808-6000 14-6405-6010 14-6877-6012 14-6806-6011</p> <p>機身 - ATA 53 04-6152-0120 K-2012鵝頸起重杆套件 K-2013氣動泵套件 K-2953手動絞車套件</p> <p>動力裝置 - ATA 71 08-4060-6700 08-4048-0013</p>	<p>EMB-110</p> <p>頂起與支撐 - ATA-7 02-7856C0100 前 02-7856C0100 主 (2) 02-7947C0000 03A5802C0000 尾部支架</p> <p>牽引和滑行 - ATA-9 01-1201-0010 01-1954-6000 01-0554-0000 (R) 01-1954-6002 01-1215-0000 JP30 01-0554-0000 (R) JP30L 01-1950-5000</p> <p>駐停和系留 - ATA-10 99-9008-6000</p> <p>勤務 - ATA 12 發動機滑油 06-5009-6800 06-5022-6800 06-5010-6800</p> <p>液壓油 06-4005-0511 06-5022-6500 06-4035-0500 06-5042-0500</p> <p>廁所 10-4036-0010 10-6408-0000 K-2410 (R) K-2410 (R) K-2029 (R) K-2029 (R)</p> <p>飲用水 10-6409-0000 19-4305-0000 K-2411 19-4306-0000</p> <p>氮氣 18-4201-1010 18-4315-0000 K-1225 18-4318-0000 18-4208-0010 PC-1107 18-4303-0000 K-3706</p> <p>氧氣 20-4500-7000 20-4525-0000 20-4502-6000 PC-1124 20-4504-7000 PC-1006 20-4505-7000 PC-1009 20-4523-0000</p> <p>空調 - ATA 21 15-7603-1000 (基礎型號)</p> <p>電源 - ATA 24 112820CT3 11-2820-0000 112820C1T3 112850 112820CST3 112860 112820CS1T3</p> <p>燃油 - ATA28 07-3000-1921 07-3006-6900</p> <p>液壓源 - ATA 29 5110-AN (基礎型) KHC-1015</p> <p>防冰和防雨 - ATA-30 09-6200-0010</p> <p>起落架 - ATA 32 14-6801-0120 14-6806-6011 Z-1063-15主 (R) 14-6807-6011 Z-1063-11前 (R) 14-6808-6000 14-6802-6000 14-6883-0110 14-6804-6000 14-6892-6000 14-6805-6010</p> <p>機身 - ATA 53 04-6028-0121 04-6029-5111 Z-4082升降託盤 (R) 06-5051-6600 K-2012鵝頸起重杆套件 K-2013氣動泵套件 K-2953手動絞車套件</p> <p>動力裝置 - ATA 71 08-0100-4000 08T4049-0013 08-2001-0000 K-1152 (R) K-2115 (R)</p>	<p>EMB-120</p> <p>頂起與支撐 - ATA-7 02-1032C0111 主 (2) R-1276 (2) 02-1032C0111 前 02-7947C0000</p> <p>牽引和滑行 - ATA-9 01-1201-0010 01-1950-5000 01-0540-0010 (R) 01-1954-6000 01-1215-0000 01-1954-6002 01-0540-0010 (R) JP30 01-1290-0100 JP30L 01-0540-0010 (R)</p> <p>駐停和系留 - ATA-10 99-9028-6000</p> <p>勤務 - ATA 12 發動機滑油 06-5009-6800 06-5022-6800 06-5010-6800 06-5042-0800</p> <p>液壓油 06-4005-0511 06-5042-0500 06-4035-0500 06-5043-1500 06-5022-6500</p> <p>廁所 10-4036-0010 10-6408-0000 K-2410 (R) K-2410 (R) K-2029 (R) K-2029 (R)</p> <p>飲用水 10-6409-0000 19-4305-0000 K-2411 19-4306-0000</p> <p>氮氣 18-4201-1010 18-4315-0000 K-1225 18-4318-0000 18-4208-0010 PC-1107 18-4303-0000 K-3706</p> <p>氧氣 20-4500-7000 20-4525-0000 20-4502-6000 PC-1124 20-4504-7000 PC-1006 20-4505-7000 PC-1009 20-4523-0000</p> <p>空調 - ATA 21 15-7603-1000 (基礎型) K-1360 (R)</p> <p>電源 - ATA 24 112820CT3 11-2820-0000 112820C1T3 112850 112820CST3 112860 112820CS1T3</p> <p>燃油 - ATA28 07-3000-1921 07-3006-6900</p> <p>液壓源 - ATA 29 5110-AN (基礎型) KHC-1015</p> <p>起落架 - ATA 32 14-6801-0120 14-6806-6011 Z-1063-14主 (R) 14-6807-6011 Z-1063-11前 (R) 14-6808-6000 14-6802-6000 14-6883-0110 14-6804-6000 14-6892-6000 14-6805-6010</p> <p>機身 - ATA 53 004-6028-0121 04-6029-5111 Z-4082升降託盤 (R) 06-5051-6600 K-2012鵝頸起重杆套件 K-2013氣動泵套件 K-2953手動絞車套件</p> <p>動力裝置 - ATA 71 08-0112-4000 08-4049-0013 08-2014-0000</p>

詳細型號資訊，請參見各專案頁。括弧內數位表示數量。R表示“必備”。

ERJ-135**頂起與支撐 - ATA-7**

02A1248C0112 主 (2)
02-7837C0110 前
02-7947C0000
02-7813C0100 軸

牽引和滑行 - ATA-9

01-1201-0010 01-1950-5000
01-0582-0011 (R) 01-1954-6000
01-1215-0000 01-1954-6002
01-0582-0011 (R) JP100SSC
01-1290-0100
01-0582-0011 (R)

勤務 - ATA 12

發動機滑油
06-5009-6800 06-5022-6800
06-5010-6800

液壓油

06-4005-3611 06-5042-0500
06-4035-3600 KHC-3651
06-5022-6600

廁所

10-4036-0010 10-6408-0000
K-2410 (R) K-2410 (R)
K-2029 (R) K-2029 (R)
10-6403-6000 10-6409-0000

飲用水

19-4305-0000 K-2411
19-4306-0000

氮氣

18-4201-1010 18-4315-0000
K-1225 18-4318-0000
18-4208-0010 PC-1107
18-4303-0000 K-3706

氧氣

20-4500-7000 20-4523-0000
20-4502-6000 20-4525-0000
20-4504-7000 PC-1124
20-4505-7000 PC-1006

空調 - ATA 21

15-7603-1000 (基礎型)

電源 - ATA 244

112820CT3 11-2820-0000
112820C1T3 112850
112820CST3 112860
112820CS1T3

燃油 - ATA28

07-3000-1921 07-3007-6900
07-3020-6900僅供萊格賽使用

液壓源 - ATA 29

5231-BY (基礎型) KHC-2628

防冰和防雨 - ATA-30

09-6200-0010

起落架 - ATA 32

14-6801-0120 14-6806-6011
Z-1063-17主 (R) 14-6807-6011
Z-1064-10前 (R) 14-6808-6000
14-6802-6000 14-6883-0110
14-6804-6000 14-6892-6000
14-6805-6010

機身 - ATA 53

04-6028-0121 04-6029-5111
K-3057起重機吊鉤 (R) 04-6032-0100
04-6152-0120
K-2012鵝頸起重杆套件
K-2013氣動泵套裝
K-2953手動絞車套裝

動力裝置 - ATA 71

08-0129-4000 08-4049-0013
08-2029-0000

ERJ-140, ERJ-145**頂起與支撐 - ATA-7**

02A1248C0112 主 (2)
02-7837C0110 前
02-7947C0000
02-7813C0100 軸

牽引和滑行 - ATA-9

01-1201-0010 01-1950-5000
01-0582-0011 (R) 01-1954-6000
01-1215-0000 01-1954-6002
01-0582-0011 (R) JP100SSC
01-1290-0100
01-0582-0011 (R)

駐停和系留 - ATA-10

99-9029-6000

勤務 - ATA 12

發動機滑油
06-5009-6800 06-5022-6800
06-5010-6800

液壓油

06-4005-3611 06-5042-0500
06-4035-3600 KHC-3651
06-5022-6600

廁所

10-4036-0010 10-6408-0000
K-2410 (R) K-2410 (R)
K-2029 (R) K-2029 (R)
10-6403-6000 10-6409-0000

飲用水

19-4305-0000 K-2411
19-4306-0000

氮氣

18-4201-1010 18-4315-0000
K-1225 18-4318-0000
18-4208-0010 PC-1107
18-4303-0000 K-3706

氧氣

20-4500-7000 20-4523-0000
20-4502-6000 20-4525-0000
20-4504-7000 PC-1124
20-4505-7000 PC-1006

空調 - ATA 21

15-7603-1000 (基礎型)

電源 - ATA 244

112820CT3 11-2820-0000
112820C1T3 112850
112820CST3 112860
112820CS1T3 112860
11-6610-6000 ERJ-140

燃油 - ATA28

07-3000-1921 07-3007-6900

液壓源 - ATA 29

5231-BY (基礎型) KHC-2628

防冰和防雨 - ATA-30

09-6200-0010

起落架 - ATA 32

14-6801-0120 14-6806-6011
Z-1063-17主 (R) 14-6807-6011
Z-1064-10前 (R) 14-6808-6000
14-6802-6000 14-6883-0110
14-6804-6000 14-6892-6000
14-6805-6010

機身 - ATA 53

04-6028-0121 04-6029-5111
K-3057起重機吊鉤 (R) 04-6032-0100
04-6152-0120
K-2012鵝頸起重杆套件
K-2013氣動泵套裝
K-2953手動絞車套裝

動力裝置 - ATA 71

08-0129-4000 08-4049-0013
08-2029-0000

ERJ-170, ERJ-175**頂起與支撐 - ATA-7**

02A7868C0100 主 (2)
02A7869C0100 尾
02A7859-0100 尾 替換
02-7861C0100 前輪軸
02A7867C0100 主輪軸
02-7854C0110 軸 替換

牽引和滑行 - ATA-9

01A1297-0100 JP100S
01B1297-0100 JP100SSCOS
01A1302-0000 JP125S

駐停和系留 - ATA-10

99-9028-6000

勤務 - ATA 12

發動機滑油
06-5010-6800 06-5073-0800
06-5022-6800 KHC-2173 (R)
06-5042-0800

液壓油

06-4005-3611 06-5042-3600
06-4035-3600 KHC-3558
06-5004C3600 KHC-3560
06-5022-6600

廁所

10-6402-0010 10-6412-0000
K-2410 (R) K-2410 (R)
K-2922 (R) K-2922 (R)
10-6403-0000

飲用水

19-4305-0000 K-2411
19-4306-0000

氮氣

18-4201-1010 18-4315-0000
K-1225 18-4318-0000
18-4208-0010 PC-1107
18-4303-0000 K-3706

氧氣

20-4500-7000 20-4523-0000
20-4502-6000 20-4525-0000
20-4504-7000 PC-1124
20-4505-7000 PC-1006

電源 - ATA 24

1190400C28T 11-6610-6000
1190400C128T3

燃油 - ATA28

07-3000-1921 07-3020-6900

液壓源 - ATA 29

5731-GM_C (基礎型) 673A
KHC-3559 AGE13604A KHC-3561
13-6605-6000

KHC-4030**防冰和防雨 - ATA-30**

09-6200-0010

起落架 - ATA 32

14-6801-0120 14-6805-6010
Z-3072-21主 (R) 14-6806-6011
Z-1063-13前 (R) 14-6807-6011
14-6802-6000 14-6808-6000
14-6804-6000 14-6892-6000

機身 - ATA 53

04-6028-0121 04-6029-5111
K-3057起重機吊鉤 (R)
04-6152-0120
K-2012鵝頸起重杆套件
K-2013氣動泵套裝
K-2953手動絞車套裝

巴航工業 (Embraer)

(續後頁)

詳細型號資訊，請參見各專案頁。括弧內數位表示數量。R表示“必備”。

巴航工業 (Embraer) (續)

ERJ-190, ERJ-195

頂起與支撐 - ATA-7	
02A7868C0100 主 (2)	
02A7869C0100 尾	
02-7861C0100 前輪軸	
02A7867C0100 主輪軸	
牽引和滑行之 ATA-9	
01A1297-0100	01A1302-0000
01B1297-0100	
駐停和系留 - ATA-10	
99-9028-6000	
勤務 - ATA 12	
發動機滑油	
06-5010-6800	06-5073-0800
06-5022-6800	KHC-2173 (R)
06-5042-0800	
液壓油	
06-4005-3611	06-5042-3600
06-4035-3600	KHC-3558
06-5004C3600	KHC-3560
06-5022-6600	
廁所	
10-6402-0010	10-6412-0000
K-2410 (R)	K-2410 (R)
K-2922 (R)	K-2922 (R)
10-6403-0000	
飲用水	
19-4305-0000	K-2411
19-4306-0000	
氮氣	
18-4201-1010	18-4315-0000
K-1225	18-4318-0000
18-4208-0010	PC-1107
18-4303-0000	K-3706
氧氣	
20-4500-7000	20-4523-0000
20-4502-6000	20-4525-0000
20-4504-7000	PC-1124
20-4505-7000	PC-1006
電源 - ATA 24	
1190400C28T	11-6610-6000
1190400C128T3	
燃油 - ATA28	
07-3000-1921	07-3020-6900
液壓源 - ATA 29	
5731-GM_C (基礎型)	673A
KHC-3559	AGE13604A
KHC-3561	13-6605-6000
KHC-4030	
防冰和防雨 - ATA-30	
09-6200-0010	
起落架 - ATA 32	
14-6802-6000	14-6808-6000
14-6804-6000	14-6878-0110
14-6805-6010	K-3151 (R)
14-6806-6011	14-6892-6000
14-6807-6011	
機身 - ATA 53	
04-6028-0121	04-6029-5111
K-3057起重機吊鉤 (R)	
04-6152-0120	
K-2012鵝頸起重桿套件	
K-2013氣動泵套件	
K-2953手動絞車套件	

KC-390

勤務 - ATA 12	
發動機滑油	
06-5021-1800	06-5042-0800
06-5022-6800	
液壓油	
06-5040-3600	06-5042-3600
廁所	
10-4036-0010	
K-2410 (R)	
K-2412 (R)	
飲用水	
19-4305-0000	
氧氣	
20-4502-6000	
燃油 - ATA28	
07-3006-6900	
液壓源 - ATA 29	
5933XEF2CHLMN4	KHC-1008-A1
起落架 - ATA 32	
14-6802-6000	14-6808-6000
14-6804-6000	14-6892-6000
機身 - ATA 53	
04-6028-0121	

萊格賽 (Legacy) 450/500

頂起與支撐 - ATA-7	
02A7845C0120 主 (2)	
02A7845C0120 前	
02-7947C0000	
02-7863C0100 軸	
03A5845C0000穩定支架	
牽引和滑行之 ATA-9	
01-1202-0010	01-1290-0100
01-0622-0000 (R)	01-0622-0000 (R)
01-1215-0000	01-1954-6000
01-0622-0000 (R)	01-1954-6002
01-1950-5000	
駐停和系留 - ATA-10	
99-9029-6000	99-9028-6024
勤務 - ATA 12	
發動機滑油	
06-5009-6800	06-5022-6800
06-5010-6800	
液壓油	
06-4005-3611	06-5022-6600
06-4035-3600	KHC-3651
廁所	
10-4036-0010	10-6408-0000
K-2410 (R)	K-2410 (R)
K-2029 (R)	K-2029 (R)
10-6403-0000	10-6409-0000
飲用水	
19-4305-0000	K-2411
19-4306-0000	
氮氣	
18-4201-1010	18-4315-0000
K-1225	18-4318-0000
18-4208-0010	PC-1107
18-4303-0000	K-3706
氧氣	
20-4500-7000	20-4523-0000
20-4502-6000	20-4525-0000
20-4504-7000	PC-1124
20-4505-7000	PC-1006
空調 - ATA 21	
15_7606-1000 (基礎型)	
電源 - ATA 244	
112820CT3	11-2820-0000
112820C1T3	11-6610-6000
112820CST3	112850
112820CS1T3	112860
燃油 - ATA28	
07-3000-1921	07-3007-6900
07-3020-6900	
液壓源 - ATA 29	
5631-KX (基礎型)	5J31-KX (基礎型)
推薦：	
56311KX_FCLMRU4 (適用於50hz國家)	
5J311KX_FCLMRU4 (適用於60hz國家)	
KHC-2628	AGE17074A
KHC-1008-A1	
防冰和防雨 - ATA-30	
09-6200-0010	
起落架 - ATA 32	
14-6801-0120	
Z-1063-17 主 (R)	
Z-1064-11 前 (R) (無翻邊)	
Z-1063-11 前 (R) (有翻邊)	
14-6802-6000	14-6808-6000
14-6804-6000	14-6883-0110
14-6805-6010	14-6892-6000
14-6806-6011	14-6923-0100
14-6807-6011	
機身 - ATA 53	
04-6028-0121	04-6029-5111
K-3057起重機吊鉤 (R)	04-6032-0100
04-6152-0120	K-3712 (R)
K-2012鵝頸起重桿套件	
K-2013氣動泵套件	
K-2953手動絞車套件	
動力裝置 - ATA 71	
08-4049-0013	

詳細型號資訊，請參見各專案頁。括弧內數位表示數量。R表示“必備”。

萊格賽 (Legacy) 600/650**頂起與支撐 - ATA-7**

02A1248C0112	主 (2)
02-7837C0110	前
02-7947C0000	
02-7813C0100	軸

牽引和滑翔 - ATA-9

01-1201-0010	01-1950-5000
01-0582-0011 (R)	01-1954-6000
01-1215-0000	01-1954-6002
01-0582-0011 (R)	JP100SSC
01-1290-0100	
01-0582-0011 (R)	

勤務 - ATA 12

發動機滑油	
06-5009-6800	06-5022-6800
06-5010-6800	

液壓油

06-4005-3611	06-5042-0500
06-4035-3600	KHC-3651
06-5022-6600	

廁所

10-4036-0010	10-6408-0000
K-2410 (R)	K-2410 (R)
K-2029 (R)	K-2029 (R)
10-6403-6000	10-6409-0000

飲用水

19-4305-0000	K-2411
19-4306-0000	

氦氣

18-4201-1010	18-4315-0000
K-1225	18-4318-0000
18-4208-0010	PC-1107
18-4303-0000	K-3706

氧氣

20-4500-7000	20-4523-0000
20-4502-6000	20-4525-0000
20-4504-7000	PC-1124
20-4505-7000	PC-1006

空調 - ATA 21

15_7606-1000 (基礎型)

電源 - ATA 244

112820CT3	11-2820-0000
112820C1T3	112850
112820CST3	112860
112820CS1T3	

燃油 - ATA28

07-3000-1921	07-3020-6900
--------------	--------------

液壓源 - ATA 29

5231-BY (基礎型)	KHC-2628
---------------	----------

防冰和防雨 - ATA-30

09-6200-0010

起落架 - ATA 32

14-6801-0120	14-6806-6011
Z-1063-17主 (R)	14-6807-6011
Z-1064-10前 (R)	14-6808-6000
14-6802-6000	14-6883-0110
14-6804-6000	14-6892-6000
14-6805-6010	

機身 - ATA 53

04-6028-0121	04-6029-5111
K-3057起重機吊鉤 (R)	04-6032-0100
04-6152-0120	
K-2012鵝頸起重杆套件	
K-2013氣動泵套件	
K-2953手動絞車套件	

動力裝置 - ATA 71

08-0129-4000	08-4049-0013
08-2029-0000	

世襲 (Lineage)1000**頂起與支撐 - ATA-7**

02A7868C0100	主 (2)
02A2560C0111	主 替換 (2)
02A7869C0100	尾
02A7859-0100	尾 替換
02-7861C0100	前輪軸
02A7867C0100	主輪軸
02-7854C0110	軸 替換

牽引和滑翔 - ATA-9

01A1297-0100	1A1302-00000
01B1297-0100	JP125S

駐停和系留 - ATA-10

99-9028-6000	99-7136-6000
--------------	--------------

勤務 - ATA 12

發動機滑油	
06-5010-6800	06-5073-0800
06-5022-6800	KHC-2173 (R)
06-5042-0800	

液壓油

06-4005-3611	06-5042-3600
06-4035-3600	KHC-3558
06-5004C3600	KHC-3560
06-5022-6600	

廁所

10-6402-0010	10-6412-0000
K-2410 (R)	K-2410 (R)
K-2029 (R)	K-2029 (R)
10-6403-0000	

飲用水

19-4305-0000	K-2411
19-4306-0000	

氦氣

18-4201-1010	18-4315-0000
K-1225	18-4318-0000
18-4208-0010	PC-1107
18-4303-0000	K-3706

氧氣

20-4500-7000	20-4523-0000
20-4502-6000	20-4525-0000
20-4504-7000	PC-1124
20-4505-7000	PC-1006

電源 - ATA 24

11-6610-6000	
--------------	--

燃油 - ATA28

07-3000-1921	07-3020-6900
--------------	--------------

液壓源 - ATA 29

5731-GM_C (基礎型)	673A
KHC-3559	AGE13604A
KHC-3561	13-6605-6000
KHC-4030	

防冰和防雨 - ATA-30

09-6200-0010

起落架 - ATA 32

14-6801-0120	14-6805-6010
Z-3072-21主 (R)	14-6806-6011
Z-1063-13前 (R)	14-6807-6011
14-6802-6000	14-6808-6000
14-6804-6000	14-6892-6000

機身 - ATA 53

04-6028-0121	04-6029-5111
K-3057起重機吊鉤 (R)	
04-6152-0120	
K-2012鵝頸起重杆套件	
K-2013氣動泵套件	
K-2953手動絞車套件	

飛鴻(Phenom)100**頂起與支撐 - ATA-7**

飛鴻100:	
02-0522C0141	主 (2)
02-0522C0141	尾
02-7947C0000	

牽引和滑翔 - ATA-9

01-1202-0000	01-2002-0000
01-0624-0000 (R)	JP30
01-1324-0000	JP30L

駐停和系留 - ATA-10

99-9008-6000	99-9028-6000
--------------	--------------

勤務 - ATA 12

發動機滑油	
06-5009-6800	06-5022-6800
06-5010-6800	06-5042-0800

液壓油

06-4005-0800	06-5022-6800
06-4035-0800	06-5042-0800
KHC-4017	

氦氣

18-4201-1010	18-4315-0000
K-1225	18-4318-0000
18-4208-0010	PC-1107
18-4303-0000	K-3706

氧氣

20-4500-7000	20-4523-0000
20-4502-6000	20-4525-0000
20-4504-7000	PC-1124
20-4505-7000	PC-1006

空調 - ATA 2115-7603-1000 (基礎型)
K-4281 (R)**電源 - ATA 24**

112820CT3	11-2820-0000
112820C1T3	11-6644C1010
112820CST3	112850
112820CS1T3	112860

燃油 - ATA28

07-3000-1921

液壓源 - ATA 29

5141-CN (基礎型)	KHC-2738
---------------	----------

防冰和防雨 - ATA-30

09-6200-0010

起落架 - ATA 32

14-6801-0120	
Z-1063-13 主 (R) (無翻邊)	
Z-1063-13 主 (R) (有翻邊)	
Z-1064-11 前 (R) (無翻邊)	
Z-1063-11 前 (R) (有翻邊)	

14-6802-6000 14-6807-6011

14-6804-6000 14-6808-6000

14-6805-6010 14-6892-6000

14-6806-6011

機身 - ATA 53

04-6152-0120	
K-2013氣動泵套件	
K-2953手動絞車套件	

動力裝置 - ATA 71

08-4060-6700	08-4048-0013
--------------	--------------

巴航工業 (Embraer)

(續後頁)

詳細型號資訊，請參見各專案頁。括弧內數位表示數量。R表示“必備”。

巴航工業 (Embraer) (續)

飛鴻300 (Phenom)
頂起與支撐 - ATA-7
 02-8130C0100 主 (2)
 02-8130C0100 尾
 02-7947C0000
 02-7852C0100 軸

牽引和滑行 - ATA-9
 01-1202-0000 01-2007-0000
 01-0604-0000 (R) JP30
 01-0606-0000 (R) JP30L

駐停和系留 - ATA-10
 99-9008-6000 99-9028-6000

勤務 - ATA 12
 發動機滑油
 06-5009-6800 06-5022-6800
 06-5010-6800 06-5042-0800

液壓油
 06-4005-0800 06-5022-6800
 06-4035-0800 06-5042-0800
 KHC-4017

廁所
 10-4036-0010 10-6409-0000
 K-2029 (R)
 K-2410 (R)

氮氣
 18-4201-1010 18-4315-0000
 K-1225 18-4318-0000
 18-4208-0010 PC-1107
 18-4303-0000 K-3706

氧氣
 20-4500-7000 20-4523-0000
 20-4502-6000 20-4525-0000
 20-4504-7000 PC-1124
 20-4505-7000 PC-1006

空調 - ATA 21
 15-7603-1000 (基礎型)

電源 - ATA 24
 112820CT3 11-2820-0000
 112820C1T3 112850
 112820CST3 112860
 112820CS1T3

燃油 - ATA28
 07-3000-1921

液壓源 - ATA 29
 5141-CN (基礎型) KHC-2738

防冰和防雨 - ATA-30
 09-6200-0010

起落架 - ATA 32
 14-6801-0120
 Z-1063-15主 (R) (無翻邊)
 Z-1063-13主 (R) (有翻邊)
 Z-1063-09前 (R) (無翻邊)
 Z-1064-09前 (R) (有翻邊)
 14-6802-6000 14-6807-6011
 14-6804-6000 14-6808-6000
 14-6805-6010 14-6892-6000
 14-6806-6011

機身 - ATA 53
 04-6152-0120
 K-2013氣動泵套件
 K-2953手動絞車套件

動力裝置 - ATA 71
 08-4048-0013

歐洲戰鬥機 (Eurofighter)

颱風 (Typhoon)
頂起與支撐 - ATA-7
 02-7884C0100 軸

駐停和系留 - ATA-10
 99-9028-6000

勤務 - ATA 12
 液壓油
 06-5022-6500 06-5042-0500
 氮氣
 18-4200-1010 18-4315-0000
 K-1225 18-4318-0000
 18-4208-0010 PC-1107
 18-4303-0000 K-3706

起落架 - ATA 32
 14-6806-6011 14-6807-6011

歐直(Eurocopter)

參見空客直升機

仙童/多尼爾(Fairchild/Dornier)

多尼爾(Dornier)228-100/200

頂起與支撐 - ATA-7
 02-0234-0111 前
 02-0522C0141 主 (2)
 TR-1310 (2) (R)
 02-0544C0110 後 (2)
 02-7947C0000
 02-7853C0100 軸
 02-7933C0100 軸 替換

牽引和滑行 - ATA-9
 01-1201-0010 01-1954-6000
 01-0534-0000 (R) 01-1954-6002
 01-1155-0000

電源 - ATA 24
 112820CT3 112820CS1T3
 112820C1T3 11-2820-0000
 112820CST3

特使 (Envoy) 3

頂起與支撐 - ATA-7
 02-1256C0111 主 (2)
 02-7828C0110 前
 02-7947C0000
 02-7813C0100 軸
 03-5814-0000 機翼支架 (2)

牽引和滑行 - ATA-9
 01-1201-0010 01-1954-6002
 01-0576-0000 (R) JP30
 01-1954-6000 JP30L

電源 - ATA 24
 112820CT3 112820CS1T3
 112820C1T3 11-2820-0000
 112820CST3

液壓源 - ATA 29
 5110-CN (基礎型) KHC-2738

多尼爾 (Dornier) 328

頂起與支撐 - ATA-7
 02-1256C0111 主 (2)
 02-7828C0110 前
 02-7947C0000
 02-7813C0100 軸
 03-5814-0000 機翼支架 (2)

牽引和滑行 - ATA-9
 01-1201-0010 01-1950-5000
 01-0576-0000 (R) 01-1954-6000
 01-1215-0000 01-1954-6002
 01-0576-0000 (R)
 01-1290-0100
 01-0576-0000 (R)

駐停和系留 - ATA-10
 99-9028-6000

勤務 - ATA 12
 發動機滑油
 06-5009-6800 06-5022-6800
 06-5010-6800 06-5042-0800

液壓油
 06-4005-0511 06-5022-6500
 06-4035-0500 06-5042-0500
 06-5004C0500 06-5043-1500

廁所
 10-4036-0010 10-6408-0000
 K-2410 (R) K-2410 (R)
 K-2029 (R) K-2029 (R)
 10-6403-6000 10-6409-0000

飲用水
 19-4305-0000 K-2411
 19-4306-0000

氮氣
 18-4201-1010 18-4315-0000
 K-1225 18-4318-0000
 18-4208-0010 PC-1107
 18-4303-0000 K-3706

氧氣
 20-4500-7000 20-4523-0000
 20-4502-6000 20-4525-0000
 20-4504-7000 PC-1124
 20-4505-7000 PC-1006

空調 - ATA 21
 15-7603-1000 (基礎型)

電源 - ATA 24
 112820CT3 1190400C28T3
 112820C1T3 1190400C128T3
 112820CST3 11-2820-0000
 112820CS1T3 11-6610-6000

燃油 - ATA28
 07-3000-1921 07-3006-6900
 07-3004-6900

液壓源 - ATA 29
 5110-CN (基礎型) KHC-2738

防冰和防雨 - ATA-30
 09-6200-0010

起落架 - ATA 32
 14-6801-0120 14-6806-6011
 Z-1063-10主 (R) 14-6807-6011
 Z-1063-08前 (R) 14-6808-6000
 14-6802-6000 14-6830-6012
 14-6804-6000 14-6883-0110
 14-6805-6010 14-6892-6000

機身 - ATA 53
 04-6028-0121 04-6001-1100
 K-3057起重機吊鉤 (R) 04-6029-5111
 Z-4082升降託盤 (R)
 06-5051-6600
 K-2012鵝頸起重杆套件
 K-2013氣動泵套件
 K-2953手動絞車套件

螺旋槳 - ATA 61
 08-0503-4000 08-2028-0000

動力裝置 - ATA 71
 08-0113-4000 08-2014-0000
 08-0126-4000 08-4049-0013
 08-0139-4000

詳細型號資訊，請參見各專案頁。括弧內數位表示數量。R表示“必備”。

多尼爾(Dornier)328 JET**頂起與支撐 - ATA-7**

02-1256C0111	主 (2)
02-7828C0110	前
02-7947C0000	
02-7813C0100	軸
03-5814-0000	機翼支架 (2)

牽引和滑行之 ATA-9

01-1201-0010	01-1950-5000
01-0576-0000 (R)	01-1954-6000
01-1215-0000	01-1954-6002
01-0576-0000 (R)	
01-1290-0100	
01-0576-0000 (R)	

駐停和系留 - ATA-10**勤務 - ATA 12**

發動機滑油	
06-5009-6800	06-5022-6800
06-5010-6800	06-5042-0800

液壓油

06-4005-0511	06-5022-6500
06-4035-0500	06-5042-0500
06-5004C0500	06-5043-1500

廁所

10-4036-0010	10-6408-0000
K-2410 (R)	K-2410 (R)
K-2029 (R)	K-2029 (R)
10-6403-6000	10-6409-0000

飲用水

19-4305-0000	K-2411
19-4306-0000	

氮氣

18-4201-1010	18-4315-0000
K-1225	18-4318-0000
18-4208-0010	PC-1107
18-4303-0000	K-3706

氧氣

20-4500-7000	20-4523-0000
20-4502-6000	20-4525-0000
20-4504-7000	PC-1124
20-4505-7000	PC-1006

空調 - ATA 21

15-7603-1000 (基礎型)

電源 - ATA 24

112820CT3	1190400C28T3
112820C1T3	1190400C128T3
112820CST3	11-2820-0000
112820CSI3	11-6610-6000

燃油 - ATA28

07-3000-1921	07-3006-6900
07-3004-6900	

液壓源 - ATA 29

5110-CN (基礎型) KHC-2738

防冰和防雨 - ATA-30

09-6200-0010

起落架 - ATA 32

14-6801-0120	14-6806-6011
Z-1063-17主 (R)	14-6807-6011
Z-1064-10前 (R)	14-6808-6000
14-6802-6000	14-6830-6012
14-6804-6000	14-6883-0110
14-6805-6010	14-6892-6000

機身 - ATA 53

04-6028-0121	04-6001-1100
K-3057起重機吊鉤 (R)	04-6029-5111
Z-4082升降託盤 (R)	
06-5051-6600	
K-2012鵝頸起重杆套件	
K-2013氣動泵套件	
K-2953手動絞車套件	

螺旋槳 - ATA 61

08-0503-4000 08-2028-0000

動力裝置 - ATA 71

08-0139-4000 08-4049-0013

Metro Merlin II**頂起與支撐 - ATA-7**

02-0536C0110	主 (2)
02-0536C0110	前 (1)
02-7947C0000	

牽引和滑行之 ATA-9

JP30	JP30L
電源 - ATA 24	
112820CT3	112820CSI3
112820C1T3	11-2820-0000
112820CST3	

Metro Merlin III, IV**頂起與支撐 - ATA-7**

02-0544C0110	主 (2)
02-0544C0110	前
02-7947C0000	

牽引和滑行之 ATA-9

01-1202-0000	01-1954-6000
01-0507-0000 (R)	01-1954-6002
01-1142-0000	JP30
01-1263-0000	JP30L
01-1950-5000	

駐停和系留 - ATA-10**勤務 - ATA 12**

發動機滑油	
06-5009-6800	06-5022-6800
06-5010-6800	06-5042-0800

液壓油

06-4005-0511	06-5022-6500
06-4035-0500	06-5042-0500

氮氣

18-4201-1010	18-4315-0000
K-1225	18-4318-0000
18-4208-0010	PC-1107
18-4303-0000	K-3706

氧氣

20-4500-7000	20-4523-0000
20-4502-6000	20-4525-0000
20-4504-7000	PC-1124
20-4505-7000	PC-1006

空調 - ATA 21

15-7603-1000 (基礎型)

電源 - ATA 24

112820CT3	11-2820-0000
112820C1T3	112850
112820CST3	112860
112820CSI3	

燃油 - ATA28

07-3000-1921 07-3006-6900

液壓源 - ATA 29

5120-AC (基礎型) KHC-1006

防冰和防雨 - ATA-30

09-6200-0010

起落架 - ATA 32

14-6801-0120	14-6806-6011
Z-1063-11主 (R)	14-6807-6011
Z-1064-13前 (R)	14-6830-6000
14-6802-6000	14-6883-0110
14-6804-6000	14-6892-6000
14-6805-6010	

機身 - ATA 53

04-6028-0121	04-6029-5111
K-3057起重機吊鉤 (R)	
Z-4082升降託盤 (R)	
06-5051-6600	
K-2012鵝頸起重杆套件	
K-2013氣動泵套件	
K-2953手動絞車套件	

動力裝置 - ATA 71

08-2023-0010	08-0100-4000
K-2110 (TPE 331) (R)	08-0103-4000
08-4048-0013	08-2001-0000
K-1057 (TPE 331) (R)	K-2115 (PT6A) (R)
K-1152 (PT6A) (R)	

福克 (Fokker)**F-27****頂起與支撐 - ATA-7**

02-7802C0111	主 (2)
02-7823C0110	前 (1)
02-7947C0000	
02-7830C0110	軸

牽引和滑行之 ATA-9

01-1201-0010	01-1954-6000
01-0514-0000 (R)	01-1954-6002

電源 - ATA 24

112820CT3	112820CSI3
112820C1T3	11-2820-0000
112820CST3	

F-28**頂起與支撐 - ATA-7**

02-1248C0112	尾 (1)
02-2560C0111	主 (2)
02-7947C0000	
02-7830C0110	軸

牽引和滑行之 ATA-9

01-1176-0010

電源 - ATA 24

112820CT3	1190400C1T3
112820C1T3	119040C28T3
112820CST3	119040C128T3
112820CSI3	11-2820-0000
1190400CT3	

液壓源 - ATA 295631-AF (基礎型)
KHC-1008-A1
KHC-4025**F-70****頂起與支撐 - ATA-7**

02-7810C0100	前
02-2560C0111	主 (2)
02-7947C0000	
02-7813C0100	前輪軸
02-7830C0110	主輪軸

牽引和滑行之 ATA-9

01-1212-0000	JP100S
01-1236-0000	JP125S

電源 - ATA 24

112820CT3	1190400C1T3
112820C1T3	119040C28T3
112820CST3	119040C128T3
112820CSI3	11-2820-0000
1190400CT3	

液壓源 - ATA 295631-FC_C (基礎型)
KHC-1160
KHC-4029**福克 (Fokker)**

(續後頁)

詳細型號資訊，請參見各專案頁。括弧內數位表示數量。R表示“必備”。

福克 (Fokker) (續)		通用動力(General Dynamics)
F-50		
頂起與支撐 - ATA-7		
02-0517C0140 前		
02-7802C0111 主 (2)		
02-7947C0000		
02-7830C0110 主輪軸		
牽引和滑行之 ATA-9		
01-1201-0010	01-1217-0000	
01-0569-0000 (R)	01-1950-5000	
01-0566-0000	01-1954-6000	
01-1290-0100	01-1954-6002	
01-0569-0000 (R)		
01-0566-0000		
駐停和系留 - ATA-10		
99-9028-6000		
勤務 - ATA 12		
發動機滑油		
06-5009-6800	06-5022-6800	
06-5010-6800		
液壓油		
06-4005-0511	06-5042-0500	
06-4035-0500	06-5043-1500	
06-5022-6500		
廁所		
10-6402-0010	10-6412-0000	
K-2410 (R)	K-2410 (R)	
K-2029 (R)	K-2029 (R)	
10-6403-6000		
飲用水		
19-4305-0000	K-2411	
19-4306-0000		
氬氣		
18-4201-1010	18-4315-0000	
K-1225	18-4318-0000	
18-4208-0010	PC-1107	
18-4303-0000	K-3706	
氧氣		
20-4500-7000	20-4525-0000	
20-4502-6000	PC-1124	
20-4504-7000	PC-1006	
20-4505-7000	PC-1009	
20-4523-0000		
電源 - ATA 24		
112820CT3	1190400CT3	11-6610-6000
112820C1T3	1190400C1T3	
112820CST3		
112820CS1T3		
燃油 - ATA28		
07-3000-1921	07-3006-6900	
液壓源 - ATA 29		
5431-FC_C (基礎型)	KHC-1160	
KHC-4029		
起落架 - ATA 32		
14-6802-6000	14-6808-6000	
14-6804-6000	14-6830-6012	
14-6805-6010	14-6878-0110	
14-6806-6011	14-6883-0010	
14-6807-6011	14-6892-6000	
機身 - ATA 53		
04-6001-1100	04-6029-5111	
通用原子能 (General Atomics)		
MQ-1 (捕食者 A), MQ-9 (捕食者B)		
頂起與支撐 - ATA-7		
02-0234-0111 尾	02-7947C0000	
R-1117 (R)		
牽引和滑行之 ATA-9		
01-1308-0010	K-4499	
起落架 - ATA 32		
14-6801-0120		
Z-1063-08 (R)		
Z-1063-10 (R)		
復仇者 (捕食者C) Avenger (Predator C)		
牽引和滑行之 ATA-9		
01-1391-0000		
康維爾(Convairst)580-640		
頂起與支撐 - ATA-7		
02A7850C0100 主 (2)		
02A1256C0111 尾		
02-7947C0000		
02-7813C0100 前輪軸		
牽引和滑行之 ATA-9		
01-1201-0010	01-1950-5000	
01-0547-0000 (R)	01-1954-6000	
01-1216-0000	01-1954-6002	
01-0547-0000 (R)		
駐停和系留 - ATA-10		
99-9028-6000		
勤務 - ATA 12		
發動機滑油		
06-5010-6800	06-5042-0800	
06-5022-6800		
廁所		
10-6402-0010	10-6412-0000	
K-2410 (R)	K-2410 (R)	
K-2029 (R)	K-2029 (R)	
10-6403-6000		
飲用水		
19-4305-0000	K-2411	
19-4306-0000		
氬氣		
18-4201-1010	18-4315-0000	
K-1225	18-4318-0000	
18-4208-0010	PC-1107	
18-4303-0000	K-3706	
氧氣		
20-4500-7000	20-4525-0000	
20-4502-6000	PC-1124	
20-4504-7000	PC-1006	
20-4505-7000	PC-1009	
20-4523-0000		
電源 - ATA 24		
112820CT3	112820C0T3	11-2820-0000
112820C1T3	112820C1T3	11-6610-6000
112820CST3		112850
112820CS1T3		112860
燃油 - ATA28		
07-3000-1921	07-3006-6900	
液壓源 - ATA 29		
5411-ZZ (基礎型)		
防冰和防雨 - ATA-30		
09-6200-0010		
起落架 - ATA 32		
14-6801-0120	14-6806-6011	
Z-3072-20主 (R)	14-6807-6011	
Z-1063-17前 (R)	14-6808-6000	
14-6802-6000	14-6830-6012	
14-6804-6000	14-6883-0110	
14-6805-6010	14-6892-6000	
機身 - ATA 53		
04-6028-0121	04-6029-5111	
K-3057起重機吊鉤 (R)		
Z-4082升降託盤 (R)		
04-6152-0120		
K-2012鵝頸起重杆套件		
K-2013氣動泵套件		
K-2953手動絞車套件		
動力裝置 - ATA 71		
08-4049-0013		

詳細型號資訊，請參見各專案頁 • 括弧內數位表示數量 • R表示“必備”。

格勞博 (Grob)

G120A

頂起與支撐 - ATA-7

02-0520C0111 前
02-0517C0140 主 (2)
02-7947C0000

牽引和滑行 - ATA-9

01-1333-0000

勤務 - ATA 12

液壓油
06-5004C0500 06-5042-0500
06-5022-6500

氧氣

18-4201-1010 18-4315-0000
K-1225 18-4318-0000
18-4208-0010 PC-1107
18-4303-0000 K-3706

氧氣

20-4500-7000 20-4523-0000
20-4502-6000 20-4525-0000
20-4504-7000 PC-1124
20-4505-7000 PC-1006

電源 - ATA 24

112850S0100

燃油 - ATA28

07-3000-1921 07-3006-6900

起落架 - ATA 32

14-6801-0120 14-6806-6011
Z-1063-09主 (R) 14-6807-6011
Z-1063-07前 (R) 14-6808-6000
14-6802-6000 14-6833-6030
14-6804-6000 14-6892-6000
14-6805-6010 14-6900-6600

動力裝置 - ATA 71

08-4048-0013

G120TP

頂起與支撐 - ATA-7

02-0520C0111 前
02-0520C0111 主 (2)
02-7947C0000

牽引和滑行 - ATA-9

01-1333-0000

勤務 - ATA 12

發動機滑油
06-5022-6800 06-5042-0800
Z-2152 N-2009-08

液壓油

06-5004C0500 06-5042-0500
06-5022-6500

氧氣

18-4201-1010 18-4315-0000
K-1225 18-4318-0000
18-4208-0010 PC-1107
18-4303-0000 K-3706

氧氣

20-4500-7000 20-4523-0000
20-4502-6000 20-4525-0000
20-4504-7000 PC-1124
20-4505-7000 PC-1006

電源 - ATA 24

112850S0100

燃油 - ATA28

07-3000-1921 07-3006-6900

起落架 - ATA 32

14-6801-0120 14-6806-6011
Z-1063-09主 (R) 14-6807-6011
Z-1063-07前 (R) 14-6808-6000
14-6802-6000 14-6833-6030
14-6804-6000 14-6892-6000
14-6805-6010

灣流 (Gulfstream)

空中指揮官(Aero Commander)

頂起與支撐 - ATA-7

02-1036-0111 主 (2)
03-5400-0000 加長支柱 (每個千斤頂一套)

02-7947C0000

02-7813C0100 軸

牽引和滑行 - ATA-9

01-1202-0000 01-1954-6002
01-0511-0000 (R) JP30
01-1112-0010 JP30L
01-1954-6000

空調 - ATA 21

15-7601-6000 15-7605-6010
15_7603-1000 (基礎型) K-1623 (R)
K-1623 (R)

電源 - ATA 24

112820CT3 112820CS1T3
112820C1T3 11-2820-0000
112820CST3

液壓源 - ATA 29

5010-AR (基礎型) KHC-1038

起落架 - ATA 32

14-6909C0000

渦輪指揮官(Turbo Commander)

頂起與支撐 - ATA-7

02-0566C0110 主 (2)
02-7947C0000
02-7813C0100 軸

牽引和滑行 - ATA-9

01-1202-0000 01-1954-6002
01-0511-0000 (R) JP30
01-1112-0010 JP30L
01-1954-6000

電源 - ATA 24

112820CT3 112820CS1T3
112820C1T3 11-2820-0000
112820CST3

液壓源 - ATA 29

5010-AR (基礎型) KHC-1038

起落架 - ATA 32

14-6909C0000

G100 (阿斯特SPX) (Astra SPX)

頂起與支撐 - ATA-7

02-0536C0110 主 (2)
02-0536C0110 前
02-7813C0100 軸
02-7947C0000
03-5809C0000 穩定支架

牽引和滑行 - ATA-9

01-1202-0000 01-1950-5000
01-0559-0000 (R) 01-1954-6000
01-1215-0000 01-1954-6002
01-0559-0000 (R) JP30
01-1262-0000 JP30L

駐停和系留 - ATA-10

99-9028-6000

勤務 - ATA 12

發動機滑油
06-5009-6800 06-5022-6800
06-5010-6800

液壓油

06-4005-3611 06-5041-3610
06-4035-3600 06-5042-3600
06-5022-6600

廁所

10-4036-0010 10-6408-0000
K-2410 (R) K-2410 (R)
K-2029 (R) K-2029 (R)
10-6409-0000

飲用水

19-4305-0000 K-2411
19-4306-0000

氧氣

18-4201-1010 18-4315-0000
K-1225 18-4318-0000
18-4208-0010 PC-1107
18-4303-0000 K-3706

氧氣

20-4500-7000 20-4523-0000
20-4502-6000 20-4525-0000
20-4504-7000 PC-1124
20-4505-7000 PC-1006

空調 - ATA 21

15_7603-1000 (基礎型) 15-7605-6010
K-2418 (R) K-2418 (R)

電源 - ATA 24

112820CT3 112820CS1T3
112820C1T3 11-2820-0000
112820CST3 11-6610-6000

燃油 - ATA28

07-3000-1921 07-3001-4900

液壓源 - ATA 29

5431-BH (基礎型)
KHC-1342
KHC-4024

防冰和防雨 - ATA-30

09-6200-0010

起落架 - ATA 32

14-6801-0120 14-6807-6011
Z-1063-14主 (R) 14-6808-6000
Z-1063-11前 (R) 14-6883-0110
14-6802-6000 14-6892-6000
14-6804-6000 14-6909C0000
14-6805-6010 14-6915-0100
14-6806-6011

機身 - ATA 53

04-6028-0121 04-6029-5111

K-3057起重機吊鉤 (R)

Z-4082升降託盤 (R)

06-5051-6600

K-2012鵝頸起重杆套件

K-2013氣動泵套件

K-2953手動絞車套件

動力裝置 - ATA 71

08-2001-0000 08-0102-4010
K-2112 (TFE731-3) (R) 08-4049-0013
08-2021C0000
K-3215 (TFE731-40) (R)
08-2034-0010
K-2808 (TFE731-40) (R)

灣流 (Gulfstream)

(續後頁)

詳細型號資訊，請參見各專案頁。括弧內數位表示數量。R表示“必備”。

灣流 (Gulfstream) (續)

G150

頂起與支撐 - ATA-7
 02-1032C0111 主 (2)
 02-7856C0100 前
 02-7813C0100 軸
 02-7947C0000
 03-5809C0000 穩定支架

牽引和滑行之 ATA-9
 01-1202-0000 01-1354-0100
 01-0576-0000 (R) 01-1954-6000
 01-1215-0000 01-1954-6002
 01-0576-0000 (R)
 01-1290-0100
 01-0576-0000 (R)

駐停和系留 - ATA-10
 99-9028-6000

勤務 - ATA 12
發動機滑油
 06-5009-6800 06-5022-6800
 06-5010-6800
液壓油
 06-4005-3611 06-5041-3610
 06-4035-3600 06-5042-3600
 06-5022-6600
廁所
 10-4036-0010 10-6408-0000
 K-2410 (R) K-2410 (R)
 K-2412 (R) K-2412 (R)
 10-6409-0000
飲用水
 19-4305-0000 K-2411
 19-4306-0000
氮氣
 18-4201-1010 18-4315-0000
 K-1225 18-4318-0000
 18-4208-0010 PC-1107
 18-4303-0000 K-3706
氧氣
 20-4500-7000 20-4523-0000
 20-4502-6000 20-4525-0000
 20-4504-7000 PC-1124
 20-4505-7000 PC-1006

空調 - ATA 21
 15-7603-1000 (基礎型) 15-7605-6010
 K-2418 (R) K-2418 (R)

電源 - ATA 24
 112820CT3 112820CS1T3
 112820C1T3 11-2820-0000
 112820CS1T3 11-6610-6000

燃油 - ATA28
 07-3000-1921 07-3001-4900

液壓源 - ATA 29
 5431-BH (基礎型)
 KHC-1342
 KHC-4024

防冰和防雨 - ATA-30
 09-6200-0010

起落架 - ATA 32
 14-6801-0120 14-6807-6011
 Z-1063-14主 (R) 14-6808-6000
 Z-1063-11前 (R) 14-6883-0110
 14-6802-6000 14-6892-6000
 14-6804-6000 14-6909C0000
 14-6805-6010 14-6915-0100
 14-6806-6011

機身 - ATA 53
 04-6028-0121 04-6029-5111
 K-3057起重機吊鉤 (R)
 Z-4082升降託盤 (R)
 06-5051-6600
 K-2012鵝頸起重杆套件
 K-2013氣動泵套件
 K-2953手動絞車套件

動力裝置 - ATA 71
 08-2001-0000 08-0102-4010
 K-2112 (TFE731-3) (R) 08-4049-0013
 08-2021C0000
 K-3215 (TFE731-40) (R)
 08-2034-0010
 K-2808 (TFE731-40) (R)

G200 (銀河) (Galaxy)

頂起與支撐 - ATA-7
 02-1032C0111 主 (2)
 02-7828C0110 前
 02-7947C0000
 02-7813C0100 軸

牽引和滑行之 ATA-9
 01-1271-0000 JP100S
 01-1272-0000 JP125S
 01-1354-0100

駐停和系留 - ATA-10
 99-9015-6000 99-9045-9000

勤務 - ATA 12
發動機滑油
 06-5009-6800 06-5073-0800
 06-5010-6800 KHC-2173 (R)
 06-5022-6800
液壓油
 06-4005-3611 06-5042-3600
 06-4035-3600 06-5043-3600
 06-5022-6600
廁所
 10-4036-0010 10-6412-0000
 K-2410 (R) K-2029 (R)
 K-2412 (R) 10-6409-0000
 10-6408-0000
 K-2410 (R)
 K-2412 (R)

飲用水
 19-4305-0000 K-2411
 19-4306-0000
氮氣
 18-4201-1010 18-4315-0000
 K-1225 18-4318-0000
 18-4208-0010 PC-1107
 18-4303-0000 K-3706
氧氣
 20-4500-7000 20-4523-0000
 20-4502-6000 20-4525-0000
 20-4504-7000 PC-1124
 20-4505-7000 PC-1006

空調 - ATA 21
 15-7603-1000 (基礎型)

電源 - ATA 24
 112820CT3 11-2820-0000
 112820C1T3 11-6610-6000
 112820CS1T3 112850
 112820CS1T3 112860

燃油 - ATA28
 07-3000-1921 07-3006-6900

液壓源 - ATA 29
 5431-BH (基礎型)
 54311BH_EKQY4 (適用於50hz國家) (基礎型)
 54311BH_FKQY4 (適用於50hz國家) (基礎型)
 KHC-1342 06-5051-6600
 KHC-4024 K-2340 (R)
 13-6603-6000

防冰和防雨 - ATA-30
 09-6200-0010

起落架 - ATA 32
 14B6801-0120 14-6883-0110
 Z-1063-17主 (R) K-2965
 Z-1064-13前 (R) 14-6892-6000
 14-6802-6000 14-6909C0000
 14-6804-6000 14-6915-0100
 14-6805-6010 14-6918-0600
 14-6806-6011 K-4395
 14-6807-6011 06-5076-9400
 14-6808-6000 K-4395
 14-6830-6012

機身 - ATA 53
 04-6028-0121 04-6029-5111
 K-3057起重機吊鉤 (R) 04-6030-5111
 Z-4082升降託盤 (R)
 06-5051-6600
 K-2012鵝頸起重杆套件
 K-2013氣動泵套件
 K-2953手動絞車套件

動力裝置 - ATA 71
 08-2034-0010 08-0138-4000
 K-3152 - R 08-4049-0013

G280

頂起與支撐 - ATA-7
 02A7917C0100 主 (2)
 02A7899C0100 主 (2) 如無漏氣減震支柱則替換
 02-1032C0111 主 (2) 飛機重量不得超過35,750磅
 02A7828C0110 前
 02A7917C0100 前 備用
 02-7813C0100 軸
 02-7947C0000

牽引和滑行之 ATA-9
 01-1272-0000 JP100S
 01-1354-0100 JP125S

駐停和系留 - ATA-10
 99-7099-6000 99-7106-6000
 99-7100-6000 99-7107-6000
 99-7107-6000 99-7108-6000
 99-7101-6000 99-7109-6000
 99-7102-6000 99-7110-6000
 99-7103-6000 99-7111-6000
 99-7104-6000 99-9028-6000
 99-7105-6000 99-9045-9000

勤務 - ATA 12
發動機滑油
 06-5022-6800 06-5004C0500
 06-5024-3510 06-5042-0800
液壓油
 06-5004C3600 06-5042-3600
 06-5024-3610 KHC-1012
廁所
 10-4036-0010 10-6409-0000
 10-6403-6000
飲用水
 19-4305-0000 K-2411
 19-4306-0000 H-2217
氮氣
 18-4201-1010 18-4315-0000
 K-1225 18-4318-0000
 18-4208-0010 PC-1107
 18-4303-0000 K-3706
氧氣
 20-4500-7000 20-4523-0000
 20-4502-6000 20-4525-0000
 20-4504-7000 PC-1124
 20-4505-7000 PC-1006

空調 - ATA 21
 15-7601-6000 15-7605-6010
 15-7603-1000 (基礎型)

電源 - ATA 24
 112860S0100 112860S0200

燃油 - ATA28
 07-3009-6900

液壓源 - ATA 29
 5431-BH
 54311BH_EKQU4 (適用於50hz國家) (基礎型)
 54311BH_FKQU4 (適用於60hz國家) (基礎型)
 KHC-1342 06-5051-6500
 KHC-4024 K-2340
 KHC-4053

防冰和防雨 - ATA-30
 09-4003-4010

起落架 - ATA 32
 14B6801-0120 14-6807-6011
 Z-1063-17主 (R) 14-6915-0100
 Z-1064-13前 (R) 14-6918-0600
 14-6804-6000 K-4395
 14-6805-6010 06-5076-9400
 14-6806-6011

機身 - ATA 53
 04-6028-0121 04-6029-5111

G350, GII, GIII, GIV, GIVSP

頂起與支撐 - ATA-7	
02A1248C0112 前	
02A7844C0111 主 (2)	
02-7947C0000	
02-7830C0110 軸	
牽引和滑行 - ATA-9	
01-1270-0010	01-1274-0030
01-0806-0010 (R)	JP100SSC
01-1290-0100	
01-0806-0010 (R)	
駐停和系留 - ATA-10	
99-9028-6000	99-9045-6000
勤務 - ATA 12	
發動機滑油	
06-5009-6800	06-5043-1800
06-5010-6800	06-5073-0800
06-5022-6800	KHC-2173 (R)
液壓油	
06-4005-3611	06-5042-3600
06-4035-3600	06-5043-3600
06-5022-6600	KHC-1009
廁所	
10-4036-0010	10-6412-0000
K-2410 (R)	K-2029 (R)
K-2412 (R)	10-6409-0000
10-6408-0000	
K-2410 (R)	
K-2412 (R)	
飲用水	
19-4305-0000	K-2411
19-4306-0000	
氮氣	
18-4201-1010	18-4315-0000
K-1225	18-4318-0000
18-4208-0010	PC-1107
18-4303-0000	K-3706
氧氣	
20-4500-7000	20-4523-0000
20-4502-6000	20-4525-0000
20-4504-7000	PC-1124
20-4505-7000	PC-1006
電源 - ATA 24	
112820CT3	1190400CT3
112820C1T3	1190400C1T3
112820CST3	1190400C28T3
112820CS1T3	1190400C128T3
112850	11-2820-0000
112860	11-6610-6000
燃油 - ATA28	
07-3000-1921	07-3006-6900
液壓源 - ATA 29	
5431-EF (基礎型)	
54311EF CEKQY4 (適用於50hz國家) (基礎型)	
54311EF CFKQY4 (適用於60hz國家) (基礎型)	
KHC-1008-A1	06-5051-6600
KHC-4025	K-2340 (R)
防冰和防雨 - ATA-30	
09-6200-0010	
起落架 - ATA 32	
14B6801-0120	14-6830-6012
Z-3072-20主 (R)	14-6878-0110
Z-3072-22主 (R)	14-6883-0110
Z-1064-13前 (R)	K-2965
14-6802-6000	14-6892-6000
14-6804-6000	14-6909C0000
14-6805-6010	14-6918-0600
14-6806-6011	14-6923-0110
14-6807-6011	06-5076-9400
14-6808-6000	K-4395
機身 - ATA 53	
04-6028-0121	04-6005-1100
K-3057起重機吊鉤 (R)	04-6029-5111
Z-4082升降託盤 (R)	
04-6152-0120	
K-2012鵝頸起重杆套件	
K-2013氣動泵套件	
K-2953手動絞車套件	
動力裝置 - ATA 71	
08-4049-0013	

G450, G550, GV, GVSP

頂起與支撐 - ATA-7	
02A1248C0112 前	
02A7844C0111 主 (2)	
02-7947C0000	
02-7830C0110 軸	
牽引和滑行 - ATA-9	
01-1270-0010	01-1274-0030
01-0806-0010 (R)	JP100S
01-1290-0100	JP100SSC
01-0806-0010 (R)	JP125S
01-1261-0000	
駐停和系留 - ATA-10	
99-9028-6000	99-9045-6000
勤務 - ATA 12	
發動機滑油	
06-5009-6800	06-5042-0800
06-5010-6800	06-5073-0800
06-5022-6800	KHC-2173 (R)
液壓油	
06-4005-3611	06-5042-3600
06-4035-3600	06-5043-3600
06-5022-6600	KHC-1009
廁所	
10-6410-0000	10-6412-0000
K-2029 (R)	K-2029 (R)
K-2410 (R)	K-2410 (R)
10-6403-6000	
飲用水	
19-4305-0000	K-2411
19-4306-0000	
氮氣	
18-4201-1010	18-4315-0000
K-1225	18-4318-0000
18-4208-0010	PC-1107
18-4303-0000	K-3706
氧氣	
20-4500-7000	20-4523-0000
20-4502-6000	20-4525-0000
20-4504-7000	PC-1124
20-4505-7000	PC-1006
電源 - ATA 24	
112820CT3	1190400CT3
112820C1T3	1190400C1T3
112820CST3	1190400C28T3
112820CS1T3	1190400C128T3
112850	11-2820-0000
112860	11-6610-6000
燃油 - ATA28	
07-3000-1921	07-3006-6900
液壓源 - ATA 29	
5631 (基礎型)	56311AF_U47
5731 (基礎型)	57311AF_U47
57311EF CY47分體式系統	673A
KHC-1008-A1	06-5051-6600
KHC-4025	K-2340 (R)
防冰和防雨 - ATA-30	
09-6200-0010	
起落架 - ATA 32	
14-6802-6000	14-6883-0110
14-6804-6000	K-2965 (R)
14-6805-6010	14-6892-6000
14-6806-6011	14-6909C0000
14-6807-6011	14-6918-0000
14-6808-6000	14-6919-0110
14-6830-6012	06-5076-9400
14-6878-0110	
K-3151 (R)	
機身 - ATA 53	
04-6028-0121	04-6001-1100
K-3057起重機吊鉤 (R)	04-6005-1100
K-4400蓄電瓶升降臺 (R)	04-6029-5111
04-6152-0120	04-6030-5111
K-2012鵝頸起重杆套件	
K-2013氣動泵套件	
K-2953手動絞車套件	
動力裝置 - ATA 71	
04-6051-0000	

G500

頂起與支撐 - ATA-7	
02A1248C0112 前	
02A7844C0111 主 (2)	
02-7947C0000	
02-7830C0110 軸	
牽引和滑行 - ATA-9	
01-1270-0010	01-1274-0030
01-0806-0010 (R)	JP100S
01-1290-0100	JP100SSC
01-0806-0010 (R)	JP125S
01-1261-0000	
駐停和系留 - ATA-10	
99-9028-6000	99-9045-6000
勤務 - ATA 12	
發動機滑油	
06-5009-6800	06-5042-0800
06-5010-6800	06-5073-0800
06-5022-6800	KHC-2173 (R)
液壓油	
06-4005-3611	06-5042-3600
06-4035-3600	06-5043-3600
06-5022-6600	KHC-1009
廁所	
10-6410-0000	10-6412-0000
K-2029 (R)	K-2029 (R)
K-2410 (R)	K-2410 (R)
10-6403-6000	
飲用水	
19-4305-0000	K-2411
19-4306-0000	
氮氣	
18-4201-1010	18-4315-0000
K-1225	18-4318-0000
18-4208-0010	PC-1107
18-4303-0000	K-3706
氧氣	
20-4500-7000	20-4523-0000
20-4502-6000	20-4525-0000
20-4504-7000	PC-1124
20-4505-7000	PC-1006
電源 - ATA 24	
112820CT3	1190400CT3
112820C1T3	1190400C1T3
112820CST3	1190400C28T3
112820CS1T3	1190400C128T3
112850	11-2820-0000
112860	11-6610-6000
燃油 - ATA28	
07-3000-1921	07-3006-6900
液壓源 - ATA 29	
TADHPU-5GS	673A
KHC-1008-A1	06-5051-6600
KHC-4025	K-2340 (R)
防冰和防雨 - ATA-30	
09-6200-0010	
起落架 - ATA 32	
14-6802-6000	14-6883-0110
14-6804-6000	K-2965 (R)
14-6805-6010	14-6892-6000
14-6806-6011	14-6909C0000
14-6807-6011	14-6918-0000
14-6808-6000	14-6919-0110
14-6830-6012	06-5076-9400
14-6878-0110	
K-3151 (R)	
機身 - ATA 53	
04-6028-0121	04-6001-1100
K-3057起重機吊鉤 (R)	04-6005-1100
K-4400蓄電瓶升降臺 (R)	04-6029-5111
04-6051-0000	04-6030-5111
04-6152-0120	
K-2012鵝頸起重杆套件	
K-2013氣動泵套件	
K-2953手動絞車套件	
灣流 (Gulfstream)	
(續後頁)	

詳細型號資訊，請參見各專案頁。括弧內數位表示數量。R表示“必備”。

灣流 (Gulfstream) (續)

G650

頂起與支撐 - ATA-7

02A7913C0100 主 (2)
02A1248C0112 前
02-7947C0000
02-7960C0100 軸
02-7925C0100 軸

牽引和滑行之 ATA-9

01-1270-0010
01-0806-0010 (R)
01-1290-0100 JP100S
01-0806-0010 (R) JP100SSC
01-1950-5000 JP125S

駐停和系留 - ATA-10

99-9028-6000 99-6045-9000

勤務 - ATA 12

發動機滑油

06-5009-6800 06-5042-0800
06-5010-6800 06-5073-0800
06-5022-6800 KHC-2173 (R)

液壓油

06-4005-3611 06-5042-3600
06-4035-3600 06-5043-3600
06-5022-6600 KHC-1009

廁所

10-6410-0000 10-6412-0000
K-2029 (R) K-2029 (R)
K-2410 (R) K-2410 (R)
10-6403-6000

飲用水

19-4305-0000 K-2411
19-4306-0000

氮氣

18-4201-1010 18-4315-0000
K-1225 18-4318-0000
18-4208-0010 PC-1107
18-4303-0000 K-3706

氧氣

20-4500-7000 20-4523-0000
20-4502-6000 20-4525-0000
20-4504-7000 PC-1124
20-4505-7000 PC-1006

電源 - ATA 24

112820CT3 112820CS1T3
112820C1T3 11-2820-0000
112820CST3 112850
11-6610-6000 112860

燃油 - ATA28

07-3000-1921 07-3006-6900

液壓源 - ATA 29

TADHPU-SGS (可經灣流供貨)

KHC-1008-A1 06-5051-6600
KHC-4025 K-2340 (R)
AGE17074A 13-6615-6000

防冰和防雨 - ATA-30

起落架 - ATA 32

14-6802-6000 14-6883-0110
14-6804-6000 K-2965 (R)
14-6805-6010 14-6892-6000
14-6806-6011 14-6909C0000
14-6807-6011 K-4129 (R)
14-6808-6000 K-4130 (R)
14-6830-6012 14-6918-0000
14-6878-0110 14-6919-0110
K-3151 (R) 06-5076-9400

機身 - ATA 53

04-6028-0121 04-6001-1100
K-3057起重機吊鉤 (R) 04-6005-1100
K-4400蓄電池升降臺 (R) 04-6029-5111
04-6051-0000 04-6030-5111
04-6152-0120
K-2012鵝頸起重杆套件
K-2013氣動泵套件
K-2953手動絞車套件

GI

頂起與支撐 - ATA-7

02-1036C0111 前 (1)
02-1248C0112 主 (2)
02-7947C0000
02-7813C0100 軸

牽引和滑行之 ATA-9

01-1202-0000 01-1106-0000
01-0546-0000 (R) 01-1954-6000
01-1290-0100 01-1954-60002
01-0546-0000 (R)

電源 - ATA 24

112820CT3 112820CS1T3
112820C1T3 11-2820-0000
112820CST3

液壓源 - ATA 29

5130-AD (基礎型) KHC-1007

起落架 - ATA 32

14-6909C0000

豪客比奇 (Hawker Beechcraft)

男爵 (Baron)

頂起與支撐 - ATA-7

02-0222C0111 主 (2)
02-0300C0100 3點式
02-7947C0000
03-4006-0000 穩定支架

牽引和滑行之 ATA-9

JP30 01-1233-0010
JP30L

電源 - ATA 24

112820CT3 112820CS1T3
112820C1T3 11-2820-0000
112820CST3

富豪 (Bonanza)

頂起與支撐 - ATA-7

02-0222C0111 主 (2)
02-0300C0100 3點式
02-7866-0100
02-7947C0000
03-4006-0000 穩定支架

牽引和滑行之 ATA-9

JP30 01-1233-0010
JP30L

電源 - ATA 24

112820CT3 112820CS1T3
112820C1T3 11-2820-0000
112820CST3

公爵60 (Duke)

頂起與支撐 - ATA-7

02-0222C0111 主 (2)
02-0222C0111 前
K-2020 (R)
02-7947C0000

牽引和滑行之 ATA-9

JP30 01-1233-0010
JP30L

空調 - ATA 21

15-7605-6010
K-1456 (R)

電源 - ATA 24

112820CT3 112820CS1T3
112820C1T3 11-2820-0000
112820CST3

比奇 (Beech) 99,1900

頂起與支撐 - ATA-7

02-0536C0110 主 (2)
02-0536C0110 前
02-7856C0100 主 (2) 高浮力
02-7856C0100 前 高浮力
02-7947C0000
03A5804C0010 穩定支架

牽引和滑行之 ATA-9

01-1216-0000 01-1950-5000
01-0506-0000 (R) 01-1954-6000
01-1202-0000 01-1954-6002
01-0506-0000 (R) JP30
01-1109-0010 JP30L
01-1259-0000

駐停和系留 - ATA-10

勤務 - ATA 12

發動機滑油

06-5009-6800 06-5022-6800
06-5010-6800 06-5042-0800

液壓油

06-4005-0511 06-5022-6500
06-4035-0500 06-5042-0500
06-5010-6500

氮氣

18-4200-1100 18-4315-0000
K-1225 18-4318-0000
18-4208-0010 PC-1107
18-4303-0000 K-3706

氧氣

20-4500-7000 20-4523-0000
20-4502-6000 20-4525-0000
20-4504-7000 PC-1124
20-4505-7000 PC-1006

空調 - ATA 21

15_7603-1000 (基礎型) 15-7605-6010
K-1285 K-1285 (R)

電源 - ATA 24

112820CT3 11-2820-0000
112820C1T3 112850
112820CST3 112860
112820CS1T3

燃油 - ATA28

07-3000-1921 07-3001-4900

防冰和防雨 - ATA-30

起落架 - ATA 32

14-6801-0120 14-6806-6011
Z-1063-11主 (R) 14-6807-6011
Z-1063-13前 (R) 14-6808-6000
14-6802-6000 14-6883-0110
14-6804-6000 14-6892-6000
14-6805-6010

機身 - ATA 53

04-6028-0121 04-6029-5111
K-3057起重機吊鉤 (R)
Z-4082升降託盤 (R)
06-5051-6600
K-2012鵝頸起重杆套件
K-2013氣動泵套件
K-2953手動絞車套件

動力裝置 - ATA 71

08-0102-4010 08T4049-0013
08-2001-0000 K-1152 (R)
K-2116 (R)

詳細型號資訊，請參見各專案頁 • 括弧內數位表示數量 • R表示“必備”。

比奇400A, 鑽石(Beechjet 400A, Diamond)

頂起與支撐 - ATA-7

02-7856C0100 主 (2)

02-0522C0141 前 (序列表RK-144及後繼)

02-0526C0110 前 (序列表RK-144前)

HJ-557 (R) (3)

02-7947C0000

03-4033-0000 穩定支架

K-3863

牽引和滑行 - ATA-9

01-1202-0000 01-1954-6000

01-0543-0000 (R) 01-1954-6002

01-1179-0010 JP30

01-1950-5000 JP30L

駐停和系留 - ATA-10

99-9028-6000

勤務 - ATA 12

發動機滑油

06-5009-6800 06-5022-6800

06-5010-6800 06-5042-0800

液壓油

06-4005-0511 06-5022-6500

06-4035-0500 06-5042-0500

廁所

10-4036-0010 10-6408-0000

K-2410 (R) K-2410 (R)

K-2412 (R) K-2412 (R)

10-6409-0000

飲用水

19-4305-0000 K-2411

19-4306-0000

氬氣

18-4200-1100 18-4315-0000

K-1225 18-4318-0000

18-4208-0010 PC-1107

18-4303-0000 K-3706

氧氣

20-4500-7000 20-4523-0000

20-4502-6000 20-4525-0000

20-4504-7000 PC-1124

20-4505-7000 PC-1006

空調 - ATA 21

15-7603-1000 (基礎型) 15-7605-6010

K-1660 K-1660 (R)

電源 - ATA 24

112820CT3 112820CS1T3

112820C1T3 11-2820-0000

112820CST3 11-6610-6000

燃油 - ATA28

07-3000-1921 07-3006-6900

液壓源 - ATA 29

5010-AA (基礎型)

KHC-1004

KHC-4020

防冰和防雨 - ATA-30

09-6200-0010

起落架 - ATA 32

14-6801-0120 14-6806-6011

Z-1063-13主 (R) 14-6807-6011

Z-1064-13前 (R) 14-6830-6000

14-6802-6000 14-6883-0110

14-6804-6000 14-6892-6000

14-6405-6010

機身 - ATA 53

04-6028-0121 04-6029-5111

K-3057起重機吊鉤 (R)

Z-4082升降託盤 (R)

06-5051-6600

K-2012鵝頸起重杆套件

K-2013氣動泵套件

K-2953手動絞車套件

動力裝置 - ATA 71

08-0114-4010 08-2030-0000

08-2021C0000 K-2776 (R)

K-1796 (R) 08-4048-0013

C-12, 空中國王(King Air)

頂起與支撐 - ATA-7

02-0536C0110 主 (2)

02-0536C0110 前

02-7856C0100 主 (2) 高浮力

02-7856C0100 前 高浮力

02-7947C0000

03A5804C0010 穩定支架

牽引和滑行 - ATA-9

01-1202-0000 01-1950-5000

01-0506-0000 (R) 01-1954-6000

01-1216-0000 01-1954-6002

01-0506-0000 (R) JP30

01-1109-0010 JP30L

01-1259-0000

駐停和系留 - ATA-10

99-9028-6000

勤務 - ATA 12

發動機滑油

06-5009-6800 06-5022-6500

06-5010-6800 06-5042-0500

液壓油

06-4005-0511 06-5022-6500

06-4035-0500 06-5042-0500

氬氣

18-4200-1100 18-4315-0000

K-1225 18-4318-0000

18-4208-0010 PC-1107

18-4303-0000 K-3706

氧氣

20-4500-7000 20-4523-0000

20-4502-6000 20-4525-0000

20-4504-7000 PC-1124

20-4505-7000 PC-1006

空調 - ATA 21

15-7603-1000 (基礎型) 15-7605-6010

K-1285 (R)

K-1359 (R) (序列表BB1347及後繼)

15-7605-6010僅供空中國王之用

K-1285 (R)

電源 - ATA 24

112820CT3 11-2820-0000

112820C1T3 11-6610-6000

112820CST3 112850

112820CS1T3 112860

燃油 - ATA28

07-3000-1921 07-3006-6900

防冰和防雨 - ATA-30

09-4003-4010 09-6200-0010

起落架 - ATA 32

14-6801-0120 14-6806-6011

Z-1063-13 (R) 14-6807-6011

14-6802-6000 14-6808-6000

14-6804-6000 14-6883-0110

14-6405-6010 14-6892-6000

機身 - ATA 53

04-6028-0121 04-6029-5111

K-3057起重機吊鉤 (R)

Z-4082升降託盤 (R)

06-5051-6600

K-2012鵝頸起重杆套件

K-2013氣動泵套件

K-2953手動絞車套件

螺旋槳 - ATA 61

08-2033-0000

動力裝置 - ATA 71

08-0100-4000 08-2023-0010

08-0102-4010 K-2110 (R)

08-0103-4000 08T4049-0013

08-2001-0000 K-1152 (R)

K-2115 (R)

K-2116 (R)

豪客 (Hawker) 1000

頂起與支撐 - ATA-7

02-0544C0110 尾

02-1032C0111 主 (2)

02-7947C0000

02-7813C0100 軸

牽引和滑行 - ATA-9

01-1202-0000 01-1950-5000

01-0502-0000 (R) 01-1954-6000

01-0574-0010 (R) 01-1954-6002

駐停和系留 - ATA-10

99-9028-6000

勤務 - ATA 12

發動機滑油

06-5009-6800 06-5022-6800

06-5010-6800 06-5042-0800

液壓油

06-4005-0511 06-5022-6500

06-4035-0500 06-5042-0500

廁所

10-4036-0010 10-6408-0000

K-2410 (R) K-2410 (R)

K-2029 (R) K-2029 (R)

10-6409-0000

飲用水

19-4305-0000 K-2411

19-4306-0000

氬氣

18-4200-1100 18-4315-0000

K-1225 18-4318-0000

18-4208-0010 PC-1107

18-4303-0000 K-3706

氧氣

20-4500-7000 20-4523-0000

20-4502-6000 20-4525-0000

20-4504-7000 PC-1124

20-4505-7000 PC-1006

空調 - ATA 21

15_7603-1000 (基礎型) 15-7605-6010

K-2610 K-2610 (R)

電源 - ATA 24

112820CT3 11-2820-0000

112820C1T3 11-6610-6000

112820CST3 112850

112820CS1T3 112860

燃油 - ATA28

07-3000-1921 07-3001-4900

液壓源 - ATA 29

5110-AB (基礎型) 13-6603-6000

KHC-1005

KHC-4020

起落架 - ATA 32

14-6801-0120 14-6806-6011

Z-1063-15主 (R) 14-6807-6011

Z-1064-12前 (R) 14-6808-6000

14-6802-6000 14-6883-0110

14-6804-6000 14-6892-6000

14-6805-6010

機身 - ATA 53

04-6028-0121 04-6029-5111

K-3057起重機吊鉤 (R)

Z-4082升降託盤 (R)

04-6152-0120

K-2012鵝頸起重杆套件

K-2013氣動泵套件

K-2953手動絞車套件

動力裝置 - ATA 71

08-0102-4010 08-2021-0000

08-0121-4010 K-1795 (R)

08-2018-0000 K-2809 (R)

08-2030-0000 08-4049-0013

K-2770 (R)

豪客比奇 (Hawker Beechcraft)

(續後頁)

詳細型號資訊，請參見各專案頁。括弧內數位表示數量。R表示“必備”。

豪客比奇 (Hawker Beechcraft) (續)

豪客 (Hawker) 4000 (Horizon)

頂起與支撐 - ATA-7
 02-1032C0111 尾
 02-1032C0111 主 (2)
 02-7947C0000
 02-7813C0100 軸

牽引和滑行之 ATA-9
 01-1202-0000 01-1216-0000
 01-0571-0011 (R) 01-0571-0011 (R)
 01-0603-0000 (R) 01-0603-0000 (R)

01-1954-6000 01-1229-0011
 01-1954-6002

駐停和系留 - ATA-10
 99-9028-6000

勤務 - ATA 12
發動機滑油
 06-5010-6800 06-5042-0800
 06-5022-6800

液壓油
 06-4005-0511 06-5022-6500
 06-4035-0500 06-5042-0500

廁所
 10-4036-0010 10-6408-0000
 K-2410 (R) K-2410 (R)
 K-2412 (R) K-2412 (R)

飲用水
 19-4305-0000 K-2411

氮氣
 18-4201-1010 18-4315-0000
 K-1225 18-4318-0000
 18-4208-0010 PC-1107
 18-4303-0000 K-3706

氧氣
 20-4500-7000 20-4523-0000
 20-4502-6000 20-4525-0000
 20-4504-7000 PC-1124
 20-4505-7000 PC-1006

空調 - ATA 21
 15_7603-1000 (基礎型) 15A7505-7000
 K-2610 (R) K-2610 (R)

電源 - ATA 24
 112850 11-6610-6000
 112860

燃油 - ATA28
 07-3000-1921

液壓源 - ATA 29
 54J11-EB_C (基礎型)
 KHC-1005
 KHC-4020

防冰和防雨 - ATA-30
 09-6200-0010

起落架 - ATA 32
 14-6801-0120 14-6806-6011
 Z-1063-17主 (R) 14-6807-6011
 Z-1064-13前 (R) 14-6830-6000
 14-6802-6000 14-6883-0110
 14-6804-6000 14-6892-6000
 14-6405-6010

機身 - ATA 53
 04-6033-0100 04-6001-1100
 Z-4082 (R) 04-6005-1100
 04-6150-0120 04-6029-5111
 K-2012鵝頸起重杆
 K-2013氣動泵
 K-2953手動絞車

動力裝置 - ATA 71
 08-2034-0010 08-0144-4000
 K-3618 (R) 08-4049-0013

HS-125 400系列

頂起與支撐 - ATA-7
 02-0544C0110 尾
 02-1032C0111 主 (2)
 02-7947C0000
 02-7813C0100 軸
 03-5830-0000
 K-3864

牽引和滑行之 ATA-9
 01-1202-0000 01-1954-6000
 01-0502-0000 (R) 01-1954-6002
 01-0574-0010 (R) JP30
 01-1950-5000 JP30L

駐停和系留 - ATA-10
 99-9028-6000

勤務 - ATA 12
發動機滑油
 06-5009-6800 06-5022-6800
 06-5010-6800 06-5042-0800

液壓油
 06-4005-0511 06-5022-6500
 06-4035-0500 06-5042-0500

廁所
 10-4036-0010 10-6408-0000
 K-2410 (R) K-2410 (R)
 K-2029 (R) K-2029 (R)
 10-6409-0000

飲用水
 19-4305-0000 K-2411
 19-4306-0000

氮氣
 18-4200-1100 18-4315-0000
 K-1225 18-4318-0000
 18-4208-0010 PC-1107
 18-4303-0000 K-3706

氧氣
 20-4500-7000 20-4523-0000
 20-4502-6000 20-4525-0000
 20-4504-7000 PC-1124
 20-4505-7000 PC-1006

空調 - ATA 21
 15_7603-1000 (基礎型) 15-7605-6010
 K-2610 (R) K-2610 (R)

電源 - ATA 24
 112820CT3 11-2820-0000
 112820C1T3 11-6610-6000
 112820CST3 112850
 112820CS1T3 112860

燃油 - ATA28
 07-3000-1921 07-3001-4900

液壓源 - ATA 29
 5110-AB (基礎型) KHC-1005
 KHC-4020

起落架 - ATA 32
 14-6801-0120 14-6806-6011
 Z-1063-15主 (R) 14-6807-6011
 Z-1064-12前 (R) 14-6808-6000
 14-6802-6000 14-6883-0110
 14-6804-6000 14-6892-6000
 14-6805-6010

機身 - ATA 53
 04-6028-0121 04-6014-0010
 K-3057起重機吊鉤 (R) 04-6029-5111
 Z-4082升降託盤 (R)
 04-6152-0120
 K-2012鵝頸起重杆套件
 K-2013氣動泵套件
 K-2953手動絞車套件

動力裝置 - ATA 71
 08-0102-4010 08-2021-0000
 08-0121-4010 K-1795 (R)
 08-2018-0000 K-2809 (R)
 08-2030-0000 08-4049-0013
 K-2770 (R)

HS-125 800/850/900系列

頂起與支撐 - ATA-7
 02-0544C0110 尾
 02-1032C0111 主 (2)
 02-7947C0000
 02-7813C0100 軸
 03-5830-0000
 K-3864

牽引和滑行之 ATA-9
 01-1202-0000 01-1954-6000
 01-0502-0000 (R) 01-1954-6002
 01-0574-0010 (R) JP30
 01-1950-5000 JP30L

駐停和系留 - ATA-10
 99-9028-6000 KPC3-580-3

勤務 - ATA 12
發動機滑油
 06-5009-6800 06-5022-6800
 06-5010-6800 06-5042-0800

液壓油
 06-4005-0511 06-5022-6500
 06-4035-0500 06-5042-0500

廁所
 10-4036-0010 10-6408-0000
 K-2410 (R) K-2410 (R)
 K-2029 (R) K-2029 (R)
 10-6409-0000

飲用水
 19-4305-0000 K-2411
 19-4306-0000

氮氣
 18-4200-1100 18-4315-0000
 K-1225 18-4318-0000
 18-4208-0010 PC-1107
 18-4303-0000 K-3706

氧氣
 20-4500-7000 20-4523-0000
 20-4502-6000 20-4525-0000
 20-4504-7000 PC-1124
 20-4505-7000 PC-1006

空調 - ATA 21
 15_7603-1000 (基礎型) 15-7605-6010
 K-2610 (R) K-2610 (R)

電源 - ATA 24
 112820CT3 11-2820-0000
 112820C1T3 11-6610-6000
 112820CST3 112850
 112820CS1T3 112860

燃油 - ATA28
 07-3000-1921 13-6603-6000

液壓源 - ATA 29
 5110-AB (基礎型)
 KHC-1005
 KHC-4020

防冰和防雨 - ATA-30
 09-5046-6500

起落架 - ATA 32
 14-6801-0120 14-6807-6011
 Z-1063-15主 (R) 14-6808-6000
 Z-1064-12前 (R) 14-6831-6010
 14-6802-6000 14-6883-0110
 14-6804-6000 14-6892-6000
 14-6806-6011

機身 - ATA 53
 04-6028-0121 04-6014-0010
 K-3057起重機吊鉤 (R) 04-6029-5111
 Z-4082升降託盤 (R)
 04-6152-0120
 K-2012鵝頸起重杆套件
 K-2013氣動泵套件
 K-2953手動絞車套件

動力裝置 - ATA 71
 08-0102-4010 08-2021-0000
 08-0121-4010 K-1795 (R)
 08-2018-0000 K-2809 (R)
 08-2030-0000 08-4049-0013
 K-2770 (R)

Premier**頂起與支撐 - ATA-7**

02-7813C0100 主輪軸
02-7856C0100 主 (2)
02-7856C0100 前
K-3692 (R)

02-7947C0000
03A5800C0010 穩定支架

牽引和滑行 - ATA-9

01-1202-0000 01-1954-6002
01-0543-0000 (R) JP30
01-1286-0000 JP30L
01-1954-6000

駐停和系留 - ATA-10

99-9028-6000

勤務 - ATA 12

發動機滑油
06-5010-6800 06-5042-0800
06-5022-6800

液壓油
06-4005-0511 06-5022-6500
06-4035-0500 06-5042-0500

廁所
10-4036-0010 10-6408-0000
K-2410 (R) K-2410 (R)

10-6409-0000
飲用水
19-4305-0000 K-2411
19-4306-0000

氮氣
18-4200-1100 18-4315-0000
K-1225 18-4318-0000
18-4208-0010 PC-1107
18-4303-0000 K-3706

氧氣
20-4500-7000 20-4523-0000
20-4502-6000 20-4525-0000
20-4504-7000 PC-1124
20-4505-7000 PC-1006

空調 - ATA 21

15-7603-1000 (基礎型號)

電源 - ATA 24

112820CT3 11-2820-0000
112820C1T3 11-6610-6000
112820CST3 112850
112820CS1T3 112860

燃油 - ATA28

07-3000-1921

液壓源 - ATA 29

5211-AA (基礎型) 11-2820-0000
KHC-1004 KHC-4020

起落架 - ATA 32

14-6801-0120 14-6805-6010
Z-1063-13主 (R) 14-6806-6011
Z-1063-14前 (R) 14-6807-6011
14-6802-6000 14-6808-6000
14-6804-6000 14-6892-6000

機身 - ATA 53

04-6001-1100 04-6029-5111

06-5051-6600

K-2012鵝頸起重杆

K-2013氣動泵

K-2953手動絞車

動力裝置 - ATA 71

08-0119-8000 08-2220C0000
08-2021C0000 08-4049-0013
K-2032 (R)

空中女王(Queen Air)**頂起與支撐 - ATA-7**

02-0536C0110 主 (2)
02-0536C0110 前
02-7947C0000

牽引和滑行 - ATA-9

01-1202-0000 01-1954-6002
01-0506-0000 (R) JP30
01-1109-0010 JP30L
01-1954-6000

電源 - ATA 24

112820CT3 112820CS1T3
112820C1T3 11-2820-0000
112820CST3

T-1堅鳥鷹(Jayhawk), T-400**頂起與支撐 - ATA-7**

02-0544C0110 尾
02-1032C0111 主 (2)
02-7947C0000
02-7813C0100 軸
03-5830-0000 僅供T-400之用
K-3864 僅供T-400之用

牽引和滑行 - ATA-9

01-1202-0000 01-1954-6000
01-0502-0000 (R) 01-1954-6002
01-0574-0010 (R) JP30
01-1950-5000 JP30L

駐停和系留 - ATA-10

99-9028-6000

勤務 - ATA 12

發動機滑油
06-5009-6800 06-5022-6800
06-5010-6800 06-5042-0800

液壓油
06-4005-0511 06-5022-6500
06-4035-0500 06-5042-0500

廁所
10-4036-0010 10-6408-0000
K-2410 (R) K-2410 (R)
K-2029 (R) K-2029 (R)

10-6409-0000
飲用水
19-4305-0000 K-2411
19-4306-0000

氮氣
18-4200-1100 18-4315-0000
K-1225 18-4318-0000
18-4208-0010 PC-1107
18-4303-0000 K-3706

氧氣
20-4500-7000 20-4523-0000
20-4502-6000 20-4525-0000
20-4504-7000 PC-1124
20-4505-7000 PC-1006

空調 - ATA 21

15-7603-1000 (基礎型)

電源 - ATA 24

112820CT3 11-2820-0000
112820C1T3 11-6610-6000
112820CST3 112850
112820CS1T3 112860

燃油 - ATA28

07-3000-1921 07-3001-4900

液壓源 - ATA 29

5110-AB (基礎型) 11-2820-0000
KHC-1005 11-6610-6000
KHC-4020 112850
112860

起落架 - ATA 32

14-6801-0120 14-6806-6011
Z-1063-15主 (R) 14-6807-6011
Z-1064-12前 (R) 14-6808-6000
14-6802-6000 14-6883-0110
14-6804-6000 14-6892-6000
14-6805-6010

機身 - ATA 53

04-6028-0121 04-6014-0010

K-3057起重機吊鉤 (R) 04-6029-5111

Z-4082升降託盤 (R)

04-6152-0120

K-2012鵝頸起重杆套件

K-2013氣動泵套件

K-2953手動絞車套件

動力裝置 - ATA 71

08-0102-4010 08-2030-0000
08-0121-4010 K-2770 (R)
08-2018-0000 08-4049-0013
08-2021-0000

K-1795 (R)

T-6A德克薩斯人 (Texan) II**頂起與支撐 - ATA-7**

02-7838C0110 主 (2)
02-7838C0110 尾
02-7947C0000
02-7852C0100 軸
03-4006-0000 穩定支架

牽引和滑行 - ATA-9

01-1202-0000 01-1283-0000
01-0595-0000 (R) JP30
01-1273-0000 JP30L

駐停和系留 - ATA-10

99-9008-6000

勤務 - ATA 12

發動機滑油
06-5009-6800 06-5022-6800
06-5010-6800

液壓油
06-4005-0511 06-4035-0500-B7
06-5022-6500 06-5042-0500

氮氣
18-4200-1100 18-4315-0000
K-1225 18-4318-0000
18-4208-0010 PC-1107
18-4303-0000 K-3706

氧氣
20-4500-7000 20-4523-0000
20-4502-6000 20-4525-0000
20-4504-7000 PC-1124
20-4505-7000 PC-1006

電源 - ATA 24
112820DT4I 112850
112820D1T4I 112860
11-6610-6000

燃油 - ATA28

07-3000-1921 07-3006-6900

液壓源 - ATA 29

5110-AB (基礎型)

5D10-ZZ (基礎型) 僅供JPATS之用

防冰和防雨 - ATA-30

09-4003-4010

起落架 - ATA 32

14-6801-0120 14-6806-6011
Z-1063-15主 (R) 14-6807-6011
Z-1063-11前 (R) 14-6808-6000
14-6802-6000 14-6883-0110
14-6804-6000 14-6892-6000

機身 - ATA 53

06-5051-6600

K-2012鵝頸起重杆套件

K-2013氣動泵套件

K-2953手動絞車套件

04-6027-0110 04-6029-5111

動力裝置 - ATA 71

08-4053-0013 08-4054-0010

U-21 A/G**頂起與支撐 - ATA-7**

02-0536C0110 主 (2)
02-0536C0110 前
02-7856C0100 主 (2) 高浮力
02-7856C0100 前 高浮力
02-7947C0000
03A5804C0010 穩定支架

牽引和滑行 - ATA-9

01-1202-0000 01-1954-6000
01-0506-0000 (R) 01-1954-6002
01-1216-0000 JP30
01-0506-0000 (R) JP30L
01-1109-0010

電源 - ATA 24

11-2820-0000

詳細型號資訊，請參見各專案頁。括弧內數位表示數量。R表示“必備”。

本田噴氣機 (HondaJet)	IAI (以色列航空工業)		西風(Westwind)1 & 2
<p>HA-420 頂起與支撐 - ATA-7 02-0517C0140 主 02-0527C0140 前 02-7924C0100 軸 03-5851-0000 穩定支架</p> <p>牽引和滑行 - ATA-9 01-1202-0000 JP30 01-0607-0000 (R) JP30L 01-1353-0000</p> <p>駐停和系留 - ATA-10 99-9010-6000 99-9045-9000</p> <p>勤務 - ATA 12 發動機滑油 06-5022-6800 06-5042-0800</p> <p>液壓油 06-5022-6500</p> <p>廁所 10-4036-0010 10-6408-0000 K-2412 (R) K-2412 (R) K-2029 (R) K-2029 (R) K-4712 (R) K-4712 (R) 10-6409-0000</p> <p>氧氣 18-4201-1010 18-4315-0000 K-1225 18-4318-0000 18-4208-0010 PC-1107 18-4303-0000 K-3706</p> <p>氧氣 20-4500-7000 20-4523-0000 20-4502-6000 20-4525-0000 20-4504-7000 PC-1124 20-4505-7000 PC-1006</p> <p>空調 - ATA 21 15_7608-1000 (基礎型) K-4446 15-7605-6010</p> <p>電源 - ATA 24 112820CT3 11-2820-0000 112820C1T3 11-6610-6000 112820CST3 112850 112820CS1T3 112860</p> <p>燃油 - ATA28 07-3006-6900 07-3016-6900</p> <p>液壓源 - ATA 29 5541-CX (基礎型) 55411CX_E (適用於50hz國家) (基礎型) 55411CX_F (適用於50hz國家) (基礎型) KHC-4026 06-5051-6500 KHC-4027 K-2339 (R)</p> <p>起落架 - ATA 32 14-6801-0120 14-6807-6011 Z-1063-12主 (R) 14-6808-6000 Z-1064-11前 (R) 14-6829-6000 14-6802-6000 14-6830-6012 14-6804-6000 14-6892-6000 14-6805-6010 14-6903-6000 14-6806-6011-A1 14-4039-0010</p> <p>機身 - ATA 53 04-6005-1100 04-6028-0121 04-6150-0120 04-6036-0100 K-2012鵝頸起重杆套件 K-2953手動絞車套件</p> <p>動力裝置 - ATA 71 08-0134-4000 08-2021C0000 K-4337 (R) K-4344 (R)</p>	<p>阿斯特(Astra) 頂起與支撐 - ATA-7 02-7856C0100 主 (2) 02-0536C0110 前 02-7947C0000 03A5809C0000 穩定支架</p> <p>牽引和滑行 - ATA-9 01-1202-0000 01-1950-5000 01-0559-0000 (R) 01-1954-6000 01-1215-0000 01-1954-6002 01-0559-0000 (R) JP30 01-1262-0000 JP30L</p> <p>駐停和系留 - ATA-10 99-9028-6000</p> <p>勤務 - ATA 12 發動機滑油 06-5009-6800 06-5022-6800 06-5010-6800</p> <p>液壓油 06-4005-3611 06-5022-6600 06-4035-3600 06-5042-3600 06-5041-3610</p> <p>廁所 10-4036-0010 10-6408-0000 K-2410 (R) K-2410 (R) K-2412 (R) K-2412 (R) 10-6409-0000</p> <p>飲用水 19-4305-0000 K-2411 19-4306-0000</p> <p>氧氣 18-4200-1100 18-4315-0000 K-1225 18-4318-0000 18-4208-0010 PC-1107 18-4303-0000 K-3706</p> <p>氧氣 20-4500-7000 20-4523-0000 20-4502-6000 20-4525-0000 20-4504-7000 PC-1124 20-4505-7000 PC-1006</p> <p>空調 - ATA 21 15-7603-1000 (基礎型號) K-2601 (R)</p> <p>電源 - ATA 24 112820CT3 11-2820-0000 112820C1T3 11-6610-6000 112820CST3 112850 112820CS1T3 112860</p> <p>燃油 - ATA28 07-3000-1921 07-3001-4900</p> <p>液壓源 - ATA 29 13-6603-6000</p> <p>防冰和防雨 - ATA-30 09-6200-0010</p> <p>起落架 - ATA 32 14-6801-0120 14-6806-6011 Z-1063-14主 (R) 14-6807-6011 Z-1063-11前 (R) 14-6808-6000 14-6802-6000 14-6883-0110 14-6804-6000 14-6892-6000 14-6805-6010</p> <p>機身 - ATA 53 04-6028-0121 04-6029-5111 K-3057起重機吊鉤 (R) Z-4082升降託盤 (R) 06-5051-6600 K-2012鵝頸起重杆套件 K-2013氣動泵套件 K-2953手動絞車套件</p> <p>動力裝置 - ATA 71 08-2030-0000 08-0102-4010 K-2770 (R) 08-0141-4000 08-2001-0000 08-0142-4000 K-2112 (R) 08-4049-0013 08-2021C0000 K-3215 (R)</p>	<p>西風(Westwind)1 & 2 頂起與支撐 - ATA-7 02-0544C0110 主 (2) 02-7947C0000 02-7813C0100 軸 03A4015-0000 穩定支架 K-3864</p> <p>牽引和滑行 - ATA-9 01-1202-0000 01-1950-5000 01-0559-0000 (R) JP30 01-1954-6000 K-4052 (R) 01-1262-0000 JP30L 01-1954-6002 K-4052 (R)</p> <p>駐停和系留 - ATA-10 99-9028-6000</p> <p>勤務 - ATA 12 發動機滑油 06-5009-6800 06-5022-6800 06-5010-6800</p> <p>液壓油 06-4005-3611 06-5022-6600 06-4035-3600 06-5042-3600</p> <p>液壓油 - 起落架 06-4005-0511 06-4035-0500</p> <p>廁所 10-4036-0010 10-6408-0000 K-2410 (R) K-2410 (R) K-2412 (R) K-2412 (R) 10-6409-0000</p> <p>飲用水 19-4305-0000 K-2411 19-4306-0000</p> <p>氧氣 18-4200-1100 18-4315-0000 K-1225 18-4318-0000 18-4208-0010 PC-1107 18-4303-0000 K-3706</p> <p>氧氣 20-4500-7000 20-4523-0000 20-4502-6000 20-4525-0000 20-4504-7000 PC-1124 20-4505-7000 PC-1006</p> <p>空調 - ATA 21 15-7603-1000 (基礎型號) K-2418 (R) 15-7605-6010 K-2418 (R)</p> <p>電源 - ATA 24 112820CT3 11-2820-0000 112820C1T3 11-6610-6000 112820CST3 112850 112820CS1T3 112860</p> <p>燃油 - ATA28 07-3000-1921 07-3006-6900</p> <p>液壓源 - ATA 29 5130-AP (推薦基礎型號) KHC-1017 13-6603-6000 僅供西風2之用</p> <p>起落架 - ATA 32 14-6801-0120 14-6806-6011 Z-1063-13主 (R) 14-6807-6011 Z-1063-11前 (R) 14-6808-6000 14-6802-6000 14-6883-0110 14-6804-6000 14-6892-6000 14-6805-6010</p> <p>機身 - ATA 53 04-6028-0121 04-6029-5111 K-3057起重機吊鉤 (R) Z-4082升降託盤 (R) 06-5051-6600 K-2012鵝頸起重杆套件 K-2013氣動泵套件 K-2953手動絞車套件</p> <p>動力裝置 - ATA 71 08-2030-0000 08-0102-4010 K-2770 (R) 08-0141-4000 08-2021C0000 08-4049-0013 K-1795 (R)</p>	

萊昂納多 (原阿古斯塔·韋斯特蘭, 馬基公司) Leonardo (AgustaWestland, Aermachhi)

**A109A, A109C, A109E, A109S,
全新(Grand New), Mark II****頂起與支撐 - ATA-7**

02-0511C0132	主 (2)	
R-1187-01 (R) (2)		
02A7898C0100	主 (2)	
02-0511C0132	前	
R-1187-02 (R)		
02A7898C0100	前	
02-7947C0000		
K-1106		

牽引和滑行 - ATA-9

01-1202-0000		01-1954-6000
01-0524-0000 (R)		01-1954-6002
01-1154-0000		

電源 - ATA 24

112820CT3		112820CS1T3
112820C1T3		11-2820-0000
112820CST3		

液壓源 - ATA 29

5110-EX_C (基礎型)		
5110-FR_C (基礎型)		
KHC-1084		
KHC-2257		

動力裝置 - ATA 71

08-4060-6700A 僅供A109之用

AW139**頂起與支撐 - ATA-7**

02-7861C0100		
02-7861-9100		
02A7898C0100 (R) (4)		
K-4220		
02-7947C0000		

牽引和滑行 - ATA-9

01-1202-0000		
01-0605-0000 (R)		

駐停和系留 - ATA-10

99-9028-6000

勤務 - ATA 12

發動機滑油		
06-5009-6800		06-5022-6800
06-5010-6800		
液壓油		
06-4005-0511		06-5022-6500
06-4035-0500		06-5042-0500
KHC-4001		

電源 - ATA 24

112820CT3		11-2820-0000
112820C1T3		11-6644C1010
112820CST3		112850
112820CS1T3		112860

液壓源 - ATA 29

5J21-GT_8D (基礎型)		
KHC-4000		
KHC-4008		

起落架 - ATA 32

14-6801-0120		
Z-1063-11	主 (R)	
Z-1063-08	前 (R)	

機身 - ATA 53

04-6150-0120		04-6029-5111
K-2012鵝頸起重杆套件		
K-2013氣動泵套件		
K-2953手動絞車套件		

動力裝置 - ATA 71

08T4049-0013

AW169**頂起與支撐 - ATA-7**

02-0517C0140	前/後	
02-7918C0100		

駐停和系留 - ATA-10

99-9028-6000 99-9045-9000

勤務 - ATA 12

發動機滑油		
06-5009-6800		06-5022-6800
06-5010-6800		

液壓油

06-4005-0511		06-5022-6500
06-4035-0500		06-5042-0500
KHC-4001		

氮氣

18-4201-1010		18-4315-0000
K-1225		18-4318-0000
18-4208-0010		PC-1107
18-4303-0000		K-3706

電源 - ATA 24

112820CT3		11-2820-0000
112820C1T3		11-6610-6000
112820CST3		112850
112820CS1T3		112860

液壓源 - ATA 29

5J21-GT_8D (基礎型)		
5J21GT_DEKQ48 (50hz) (基礎型)		
5J21GT_DFKQ48 (60hz) (基礎型)		
KHC-4000		06-5051-6500
KHC-4008		K-2339 (R)

防冰和防雨 - ATA-30

09-4003-4010

起落架 - ATA 32

14-6801-0120		14-6806-6011
接合環待定		14-6808-6000
14-6802-6000		14-6892-6000
14-6804-6010		14-4039-0010
14-6805-6000		

機身 - ATA 53

04-6150-0120		04-6029-5111
K-2012鵝頸起重杆套件		
K-2013氣動泵套件		
K-2953手動絞車套件		

動力裝置 - ATA 71

08-4060-6700 08-4049-0013

AW189**頂起與支撐 - ATA-7**

02-0517C0140	前/後	
02-7918C0100		

牽引和滑行 - ATA-9

01-1202-0000		01-1954-6000
01-0605-0000 (R)		01-1954-6002

駐停和系留 - ATA-10

99-9028-6000 99-9045-9000

勤務 - ATA 12

發動機滑油		
06-5009-6800		06-5022-6800
06-5010-6800		

液壓油

06-4005-0511		06-5022-6500
06-4035-0500		06-5042-0500
KHC-4001		

氮氣

18-4201-1010		18-4315-0000
K-1225		18-4318-0000
18-4208-0010		PC-1107
18-4303-0000		K-3706

電源 - ATA 24

11-6610-6000

燃油 - ATA28

07-3000-1921 07-3006-6900

液壓源 - ATA 29

5J21-GT_8D (基礎型)		
KHC-4000		
KHC-4008		

防冰和防雨 - ATA-30

09-4003-4010

起落架 - ATA 32

14-6801-0120		14-6806-6011
Z-1063-11主 (R)		14-6807-6011
Z-1063-08前 (R)		14-6808-6000
14-6802-6000		14-6883-0110
14-6804-6010		14-6892-6000
14-6805-6000		14-4039-0010

機身 - ATA 53

04-6150-0120		04-6029-5111
K-2012鵝頸起重杆套件		
K-2013氣動泵套件		
K-2953手動絞車套件		

動力裝置 - ATA 71

08-4049-0013

G222, C-27J**牽引和滑行 - ATA-9**

01-1231-0000		A1231-0014
01A1231-0014		

詳細型號資訊，請參見各專案頁。括弧內數位表示數量。R表示“必備”。

洛克希德 (Lockheed)		麥道 (McDonnell Douglas)
<p>A-10,T-33 空調 - ATA 21 15-7609-6000 K-4945 (R) K-4946 (R)</p> <p>C-130 頂起與支撐 - ATA-7 02-7830C0110軸</p> <p>牽引和滑行之 ATA-9 01-1224-0010</p> <p>駐停和系留 - ATA-10 99-9028-6000</p> <p>勤務 - ATA 12 液壓油 06-4035-3600 06-5021-1500</p> <p>液壓油箱液壓油 06-5022-6500-A7</p> <p>廁所 10-4036-0001</p> <p>氮氣 12-3103-6011</p> <p>氧氣 20-4505-7000 PC-1124 20-4523-0000</p> <p>燃油 - ATA28 07-3000-1921-A3 07-3006-6900</p> <p>電源 - ATA 24 1190400CT3 119040C28T3 1190400C1T3 119040C128T3</p> <p>液壓源 - ATA 29 5621-CH (基礎型) KHC-1022</p> <p>起落架 - ATA 32 14-6802-6000 14-6833-6030 14-6805-6010 14-6883-0110 14-6806-6011 14-6892-6000 14-6807-6011 14-6895-6000</p> <p>機身 - ATA 53 04-6030-5111 04-6029-5111 04-6152-0120 K-2012鵝頸起重杆套件 K-2013氣動泵套件 K-2953手動絞車套件</p> <p>動力裝置 - ATA 71 08-4049-0013</p>	<p>Jetstar C-140 頂起與支撐 - ATA-7 02-1036C0111 主 (2) 02-1036C0111 前 02-7947C0000 02-7813C0100 軸</p> <p>牽引和滑行之 ATA-9 01-1182-0010</p> <p>駐停和系留 - ATA-10 99-9028-6000</p> <p>勤務 - ATA 12 發動機滑油 06-5009-6800 06-5022-6800 06-5010-6800 06-5042-0800</p> <p>液壓油 06-4005-0511 06-5022-6500 06-4035-0500 06-5042-0500</p> <p>氮氣 18-4201-1010 18-4315-0000 K-1225 18-4318-0000 18-4208-0010 PC-1107 18-4303-0000 K-3706</p> <p>氧氣 20-4500-7000 20-4523-0000 20-4502-6000 20-4525-0000 20-4504-7000 PC-1124 20-4505-7000 PC-1006</p> <p>電源 - ATA 24 112820CT3 11-2820-0000 112820C1T3 11-6610-6000 112820CST3 112850 112820CS1T3 112860</p> <p>燃油 - ATA28 07-3000-1921 07-3006-6900</p> <p>液壓源 - ATA 29 5211-AB (基礎型) KHC-1005 KHC-4020</p> <p>起落架 - ATA 32 14-6801-0120 14-6806-6011 Z-1063-17主 (R) 14-6807-6011 Z-1064-13前 (R) 14-6830-6000 14-6802-6000 14-6883-0110 14-6804-6000 14-6892-6000 14-6805-6010</p> <p>機身 - ATA 53 04-6028-0121 K-3057起重機吊鉤 (R) Z-4082升降託盤 (R) 06-5051-6600 K-2012鵝頸起重杆套件 K-2013氣動泵套件 K-2953手動絞車套件 04-6029-5111</p> <p>動力裝置 - ATA 71 08-0102-4010 08-2031-0010 08-2021C0000 K-2770 (R) K-1795 (R) 08-4049-0013</p>	<p>DC-8系列60 駐停和系留 - ATA-10 99-9028-6000 KPC3-580-3</p> <p>勤務 - ATA 12 發動機滑油 06-5022-6800 06-5042-0800 06-5024-3800</p> <p>液壓油 06-4005-3611 06-5042-3600 06-4035-3600 06-5043-3600 06-5022-6600 KHC-2259</p> <p>廁所 10-6401-0010 10-6411-0000 K-2029 (R) K-2029 (R) K-2410 (R) K-2410 (R) 10-6403-6000</p> <p>飲用水 19-4301-0000 K-2411</p> <p>氮氣 18-4201-1010 18-4315-0000 K-1225 18-4318-0000 18-4208-0010 PC-1107 18-4303-0000 K-3706</p> <p>氧氣 20-4500-7000 20-4525-0000 20-4502-6000 PC-1124 20-4504-7000 PC-1006 20-4505-7000 PC-1009 20-4523-0000</p> <p>電源 - ATA 24 1190400CT3 119040C128T3 1190400C1T3 11-6610-6000 119040C28T3</p> <p>燃油 - ATA28 07-3000-1921</p> <p>液壓源 - ATA 29 5631-BC KHC-1160 KHC-4029</p> <p>起落架 - ATA 32 14-6802-6000 14-6830-6012 14-6804-6000 14-6878-0110 14-6805-6010 14-6883-0110 14-6806-6011 K-2965 (R) 14-6808-6000 14-6892-6000</p> <p>機身 - ATA 53 04-6001-1100 04-6030-5111</p> <p>動力裝置 - ATA 71 08-4048-0013</p>
<p>F-16 牽引和滑行之 ATA-9 01-1208-9011 01-1287-9000</p> <p>空調 - ATA 21 15-7609-6000 K-4945 (R) K-4946 (R)</p>	<p>聯合攻擊戰鬥機(Joint Strike Fighter) 牽引和滑行之 ATA-9 01-1314-0000</p> <p>L-1011 牽引和滑行之 ATA-9 A003806D A212636D</p> <p>電源 - ATA 24 1190400CT3 1190400C1T3</p> <p>液壓源 - ATA 29 5833-FJ_C (基礎型)</p>	

詳細型號資訊，請參見各專案頁 • 括弧內數位表示數量 • R表示“必備”。

DC-9系列10, 20, 30, 33**頂起與支撐 - ATA-7**

02-1032C0111	前
02-1256C0111	後
02-7803C0111	主 (2)
02-1040C0111	10/20/30系列後
02-7844C0111	僅供33系列後之用
02-7947C0000	

牽引和滑行之 ATA-9

A005269D	A005384D
----------	----------

駐停和系留 - ATA-10

99-9028-6000

勤務 - ATA 12

發動機滑油	
06-5022-6800	06-5042-0800
06-5024-3800	

液壓油

06-4005-3611	06-5042-3600
06-4035-3600	06-5043-3600
06-5022-6600	KHC-1009

廁所

10-6401-0010	10-6411-0000
K-2029 (R)	K-2029 (R)
K-2410 (R)	K-2410 (R)

10-6403-6000

飲用水

19-4301-0000	K-2411
--------------	--------

氮氣

18-4201-1010	18-4315-0000
K-1225	18-4318-0000
18-4208-0010	PC-1107
18-4303-0000	K-3706

氧氣

20-4500-7000	20-4525-0000
20-4502-6000	PC-1124
20-4504-7000	PC-1006
20-4505-7000	PC-1009
20-4523-0000	

電源 - ATA 24

1190400CT3	119040C128T3
1190400C1T3	11-6610-6000
119040C28T3	

燃油 - ATA28

07-3000-1921

液壓源 - ATA 29

5431-BC (基礎型)

KHC-1160

KHC-4029

起落架 - ATA 32

14-6802-6000	14-6830-6012
14-6804-6000	14-6878-0100
14-6805-6010	14-6883-0110
14-6806-6011	K-2965
14-6808-6000	14-6892-6000

機身 - ATA 53

04-6001-1100	04-6030-5111
--------------	--------------

DC-9系列40, 50**頂起與支撐 - ATA-7**

02A1032C0111	前
02A7844C0111	後
02A7850C0100	主 (2)
02-7947C0000	

牽引和滑行之 ATA-9

A005269D	A005384D
----------	----------

駐停和系留 - ATA-10

99-9028-6000

勤務 - ATA 12

發動機滑油	
06-5022-6800	06-5043-1800
06-5042-0800	

液壓油

06-4005-3611	06-5042-3600
06-4035-3600	06-5043-3600
06-5022-6600	KHC-1009

廁所

10-6401-0010	10-6411-0000
K-2029 (R)	K-2029 (R)
K-2410 (R)	K-2410 (R)

10-6403-6000

飲用水

19-4301-0000	K-2411
--------------	--------

氮氣

18-4201-1010	18-4315-0000
K-1225	18-4318-0000
18-4208-0010	PC-1107
18-4303-0000	K-3706

氧氣

20-4500-7000	20-4525-0000
20-4502-6000	PC-1124
20-4504-7000	PC-1006
20-4505-7000	PC-1009
20-4523-0000	

電源 - ATA 24

1190400CT3	119040C128T3
1190400C1T3	11-6610-6000
119040C28T3	

燃油 - ATA28

07-3000-1921

液壓源 - ATA 29

5431-BC (基礎型)

KHC-1160

KHC-4029

起落架 - ATA 32

14-6802-6000	14-6830-6012
14-6804-6000	14-6878-0100
14-6805-6010	14-6883-0110
14-6806-6011	K-2965 (R)
14-6808-6000	14-6892-6000

機身 - ATA 53

04-6001-1100	04-6030-5111
--------------	--------------

DC-10, MD-11**牽引和滑行之 ATA-9**

A212636

駐停和系留 - ATA-10

99-9028-6000

勤務 - ATA 12**發動機滑油**

06-5010-6800	06-5024-3800
06-5022-6800	06-5042-0800

液壓油

06-4005-3611	06-5042-3600
06-4035-3600	06-5043-3600
06-5022-6600	

廁所

10-6401-0010	10-6411-0000
K-2029 (R)	K-2029 (R)
K-2410 (R)	K-2410 (R)

10-6403-6000

飲用水

19-4301-0000	K-2411
--------------	--------

氮氣

18-4201-1010	18-4315-0000
K-1225	18-4318-0000
18-4208-0010	PC-1107
18-4303-0000	K-3706

氧氣

20-4500-7000	20-4525-0000
20-4502-6000	PC-1124
20-4504-7000	PC-1006
20-4505-7000	PC-1009
20-4523-0000	

電源 - ATA 24

1190400CT3	119040C128T3
1190400C1T3	11-6610-6000
119040C28T3	

燃油 - ATA28

07-3000-1921

液壓源 - ATA 29

5833-BJ (基礎型)

KHC-1468

起落架 - ATA 32

14-6802-6000	14-6808-6000
14-6804-6000	14-6830-6012
14-6805-6010	14-6878-0110
14-6806-6011	14-6892-6000
14-6883-0110	
K-2965	

機身 - ATA 53

04-6001-1100	04-6030-5111
--------------	--------------

詳細型號資訊，請參見各專案頁。括弧內數位表示數量。R表示“必備”。

麥道(McDonnell Douglas) (續)	三菱飛機(Mitsubishi)	諾斯羅普(Northrop)
MD-80 頂起與支撐 - ATA-7 02A1032C0111 前 02A7844C0111 後 02A7850C0100 主 (2) 02-7947C0000 牽引和滑行 - ATA-9 A005269D A005384D 駐停和系留 - ATA-10 99-9028-6000 勤務 - ATA 12 發動機滑油 06-5022-6800 06-5043-1800 06-5042-0800 液壓油 06-4005-3611 06-5042-3600 06-4035-3600 06-5043-3600 06-5022-6600 KHC-1009 廁所 10-6401-0010 10-6411-0000 K-2029 (R) K-2029 (R) K-2410 (R) K-2410 (R) 10-6403-6000 飲用水 19-4301-0000 K-2411 氮氣 18-4201-1010 18-4315-0000 K-1225 18-4318-0000 18-4208-0010 PC-1107 18-4303-0000 K-3706 氧氣 20-4500-7000 20-4525-0000 20-4502-6000 PC-1124 20-4504-7000 PC-1006 20-4505-7000 PC-1009 20-4523-0000 電源 - ATA 24 1190400CT3 119040C128T3 1190400C1T3 11-6610-6000 119040C28T3 燃油 - ATA28 07-3000-1921 液壓源 - ATA 29 5431-BC (基礎型) KHC-1160 KHC-4029 起落架 - ATA 32 14-6802-6000 14-6808-6000 14-6804-6000 14-6830-6012 14-6805-6010 14-6878-0100 14-6806-6011 14-6883-0110 14-6807-6011 14-6892-6000 機身 - ATA 53 04-6001-1100 04-6030-5111	MU-2 Marquise, MU-2 Solitaire 頂起與支撐 - ATA-7 02-0222C0111 前 (1) 02-0566C0110 主 (2) 02-7947C0000 牽引和滑行 - ATA-9 01-1202-0000 01-1954-6002 01-0508-0000 (R) JP30 01-1954-6000 JP30L 空調 - ATA 21 15-7605-6010 K-1660 (R) 電源 - ATA 24 112820CT3 112820CS1T3 112820C1T3 11-2820-0000 112820CST3 穆尼 (Mooney) 所有機型 頂起與支撐 - ATA-7 02-0222C0111 主 (2) 02-7947C0000 牽引和滑行 - ATA-9 JP30 01-1112-0010 JP30L 電源 - ATA 24 112820CT3 112820CS1T3 112820C1T3 11-2820-0000 112820CST3 Nihon YS-11 頂起與支撐 - ATA-7 02-1256C0111 主 (2) 02-1256C0111 前 02-7947C0000 牽引和滑行 - ATA-9 01-1201-0010 01-1954-6000 01-0548-0000 (R) 01-1954-6002 電源 - ATA 24 112820CT3 112820CS1T3 112820C1T3 11-2820-0000 112820CST3 液壓源 - ATA 29 5211-AA (基礎型) KHC-1004 KHC-4020 Nomad Nomad 頂起與支撐 - ATA-7 02-0522C0141 主 (2) 02-0522C0141 前 02-7947C0000 牽引和滑行 - ATA-9 01-1201-0010 01-1954-6000 01-0529-0000 (R) 01-1954-6002 電源 - ATA 24 112820CT3 112820CS1T3 112820C1T3 11-2820-0000 112820CST3	火鳥(Firebird) 頂起與支撐 - ATA-7 02-7928C0100 02-7947C0000 牽引和滑行 - ATA-9 01-2008-0000 T-38 牽引和滑行 - ATA-9 01-1202-0000 01-1954-6002 01-0539-0000 (R) JP30 01-1954-6000 JP30L 空調 - ATA 21 15-7609-6000 K-4943 (R) K-4946 (R) 電源 - ATA 24 112820CT3 112820CS1T3 112820C1T3 11-2820-0000 112820CST3 液壓源 - ATA 29 5411 (基礎型) KHC-1005 比亞喬 (Piaggio) P-180阿凡提 (Avanti) 頂起與支撐 - ATA-7 02-0517C0140 前 (1) 02-7812C0110 主 (2) 02-7947C0000 02-7863C0100 軸 03-4006-0000 尾部支架 牽引和滑行 - ATA-9 01-1202-0000 01-1954-6000 01-0570-0010 (R) 01-1954-6002 01-1222-0000 JP30 01-1227-0000 JP30L 01-2006-0000 駐停和系留 - ATA-10 99-9016-6000-A1 勤務 - ATA 12 發動機滑油 06-5009-6800 06-5022-6800 06-5010-6800 06-5042-0800 液壓油 06-4005-0511 06-5022-6500 06-4035-0500 06-5042-0500 氮氣 18-4200-1100 18-4315-0000 K-1225 18-4318-0000 18-4208-0010 PC-1107 18-4303-0000 K-3706 氧氣 20-4500-7000 20-4523-0000 20-4502-6000 20-4525-0000 20-4504-7000 PC-1124 20-4505-7000 PC-1006 電源 - ATA 24 112820CT3 11-2820-0000 112820C1T3 11-6610-6000 112820CST3 112850 112820CS1T3 112860 燃油 - ATA28 07-3000-1921 防冰和防雨 - ATA-30 09-6200-0010 起落架 - ATA 32 14-6801-0120 14-6806-6011 Z-1063-08 Main (R) 14-6807-6011 Z-1063-13前 (R) 14-6808-6000 14-6802-6000 14-6830-6012 14-6804-6000 14-6883-0110 14-6805-6010 14-6892-6000 機身 - ATA 53 04-6028-0121 04-6014-0010 K-3057起重機吊鉤 (R) 04-6029-5111 Z-4082升降託盤 (R) 04-6150-0120或04-6152-0120 K-2012鵝頸起重杆套件 K-2013氣動泵套件 K-2953手動絞車套件 動力裝置 - ATA 71 08T4049-0013

詳細型號資訊，請參見各專案頁。括弧內數位表示數量。R表示“必備”。

皮拉圖斯 (Pilatus)

PC-9

頂起與支撐 - ATA-7

02-7838C0110	主 (2)
02-7838C0110	尾
02-7947C0000	
02-7852C0100	軸
03-4006-0000	穩定支架

牽引和滑行 - ATA-9

01-1202-0000	01-1283-0000
01-0595-0000 (R)	JP30
01-1273-0000	JP30L

駐停和系留 - ATA-10

99-9008-6000

勤務 - ATA 12

發動機滑油

06-5009-6800	06-5022-6800
06-5010-6800	

液壓油

06-4005-0511	06-4035-0500-B7
06-5022-6500	06-5042-0500

氫氣

18-4200-1100	18-4315-0000
K-1225	18-4318-0000
18-4208-0010	PC-1107
18-4303-0000	K-3706

氧氣

20-4500-7000	20-4523-0000
20-4502-6000	20-4525-0000
20-4504-7000	PC-1124
20-4505-7000	PC-1006

電源 - ATA 24

112820CT3	11-2820-0000
112820C1T3	11-6610-6000
112820CST3	112850
112820CS1T3	112860

燃油 - ATA28

07-3000-1921	07-3006-6900
--------------	--------------

液壓源 - ATA 29

5D10-ZZ (基礎型)

防冰和防雨 - ATA-30

09-4003-4010

起落架 - ATA 32

14-6801-0120	14-6806-6011
Z-1063-15主 (R)	14-6807-6011
Z-1063-11前 (R)	14-6808-6000
14-6802-6000	14-6883-0110
14-6804-6000	14-6892-6000

機身 - ATA 53

06-5051-6600

K-2012鵝頸起重杆套件

K-2013氣動泵套件

K-2953手動絞車套件

04-6027-0110	04-6029-5111
--------------	--------------

動力裝置 - ATA 71

08-4054-0010	08-4053-0013
--------------	--------------

PC-12

頂起與支撐 - ATA-7

02-0526C0110	主 (2)
02-0544C0110	尾 (1)
K-3582 (R)	
02-7947C0000	
02-7853C0100	軸
02-7933C0100	軸

牽引和滑行 - ATA-9

01-1202-0000	01-1950-5000
01-0625-0000 (R)	JP30

01-1254-0000

01-1954-6000

01-1954-6002

駐停和系留 - ATA-10

99-9028-6000

勤務 - ATA 12

發動機滑油

06-5009-6800	06-5022-6800
06-5010-6800	06-5042-0800

液壓油

06-4005-0511	06-5022-6500
06-4035-0500	06-5042-0500

氫氣

18-4201-1010	18-4315-0000
K-1225	18-4318-0000
18-4208-0010	PC-1107
18-4303-0000	K-3706

氧氣

20-4500-7000	20-4523-0000
20-4502-6000	20-4525-0000
20-4504-7000	PC-1124
20-4505-7000	PC-1006

空調 - ATA 21

15_7603-1000 (基礎型)	15-7605-6010
K-2453 (R)	K-2453 (R)

電源 - ATA 24

112820CT3	11-2820-0000
112820C1T3	11-6610-6000
112820CST3	112850
112820CS1T3	112860

燃油 - ATA28

07-3000-1921	07-3006-6900
--------------	--------------

液壓源 - ATA 29

5110-AB (基礎型)

KHC-1005

KHC-4020

防冰和防雨 - ATA-30

09-6200-0010

起落架 - ATA 32

14-6801-0120	14-6806-6011
Z-1063-09前 (R)	14-6807-6011
Z-1063-13主 (R)	14-6808-6000
14-6802-6000	14-6833-6030
14-6804-6000	14-6883-0110
14-6805-6010	14-6892-6000

機身 - ATA 53

04-6028-0121

K-3057起重機吊鉤 (R)

Z-4082升降託盤 (R)

04-6046-0100

06-5051-6600

K-2012鵝頸起重杆套件

K-2013氣動泵套件

K-2953手動絞車套件

動力裝置 - ATA 71

08-4048-0013

派珀 (Piper)

Aerostar, Chieftan, Navajo

頂起與支撐 - ATA-7

02-1036-0111	主 (2)
02-7947C0000	
03-4006-0000	穩定支架

牽引和滑行 - ATA-9

01-1202-0000	01-1954-6002
01-0511-0000 (R)	JP30
01-1112-0010	JP30L
01-1954-6002	

空調 - ATA 21

15-7603-1000 (基礎型)	15-7605-6010
K-1381 (R)	K-1381 (R)

電源 - ATA 24

112820CT3	112820CS1T3
112820C1T3	11-2820-0000
112820CST3	

液壓源 - ATA 29

5010-AR (基礎型)	KHC-1038
---------------	----------

Aztec, 塞內卡(Seneca)

頂起與支撐 - ATA-7

02-0222-0000	主 (2)
02-7947C0000	
03-4006-0000	穩定支架

牽引和滑行 - ATA-9

01-1233-0010	JP30L
JP30	

電源 - ATA 24

112820CT3	112820CS1T3
112820C1T3	11-2820-0000
112820CST3	

液壓源 - ATA 29

5010-AR (基礎型)	KHC-1038
---------------	----------

Cherokee

頂起與支撐 - ATA-7

02-0222-0000	主 (2)
02-7947C0000	
03-4006-0000	穩定支架

牽引和滑行 - ATA-9

01-1233-0010	JP30L
JP30	

夏安人(Cheyenne) II, III

頂起與支撐 - ATA-7

Cheyenne II, III	
02-0536C0110	主 (2)
02-0536C0110	前
03-4006-0000	穩定支架

牽引和滑行 - ATA-9

01-1202-0000	01-1954-6002
01-0511-0000 (R)	JP30
01-1112-0010	JP30L
01-1954-6002	

空調 - ATA 21

15-7603-1000 (基礎型)	15-7605-6010
K-1381 (R)	K-1381 (R)

電源 - ATA 24

112820CT3	112820CS1T3
112820C1T3	11-2820-0000
112820CST3	

液壓源 - ATA 29

5010-AR (基礎型)	KHC-1038
---------------	----------

Comanche, 塞內卡(Seneca)

頂起與支撐 - ATA-7

02-0222-0000	主 (2)
02-7947C0000	
03-4006-0000	穩定支架

牽引和滑行 - ATA-9

01-1233-0010	JP30L
JP30	

液壓源 - ATA 29

5010-AR (基礎型)	KHC-1038
---------------	----------

詳細型號資訊，請參見各專案頁 • 括弧內數位表示數量 • R表示“必備”。

米列茨 (PZL)	薩博 (Saab)	2000
<p>M28 頂起與支撐 - ATA-7 02-0520C0111 主 (2) 02-0520C0111 前 02-7971C0100</p> <p>俄直 (米里莫斯科) Russian Helicopter (Mil Moscow)</p> <p>Mi-8, Mi-17 頂起與支撐 - ATA-7 02-7828C0110-A1 前 (2) 02-7828C0110-A1 後 (2) 牽引和滑行之 ATA-9 01-1202-0000 01-0579-0000 (R)</p> <p>液壓源 - ATA 29 5211-AB (基礎型) KHC-1005</p>	<p>340 頂起與支撐 - ATA-7 02-0540C0110 前 02-1248C0112 主 (2) 02-7947C0000 02-7813C0100 軸 03-5805-0000 尾部支架 K-3864 - 穩定支架報警套件</p> <p>牽引和滑行之 ATA-9 01-1201-0010 01-1954-6000 01-0545-0011 (R) 01-1954-6002 01-1290-0100 JP30 01-0545-0011 (R) JP30L 01-1187-0011</p> <p>駐停和系留 - ATA-10 99-9010-6000</p> <p>勤務 - ATA 12 發動機機油 06-5009-6800 06-5022-6800 06-5010-6800 06-5042-0800</p> <p>液壓油 06-4005-0511 06-5022-6500 06-4035-0500 06-5042-0500</p> <p>廁所 10-4036-0010 10-6408-0000 K-2029 (R) K-2029 (R) K-2410 (R) K-2410 (R) 10-6403-6000 10-6409-0000</p> <p>飲用水 19-4305-0000 K-2411 19-4306-0000</p> <p>氮氣 18-4201-1010 18-4315-0000 K-1225 18-4318-0000 18-4208-0010 PC-1107 18-4303-0000 K-3706</p> <p>氧氣 20-4504-7000 20-4525-0000 20-4505-7000 PC-1006 20-4523-0000 PC-1124</p> <p>空調 - ATA 21 15-7603-1000 (基礎型)</p> <p>電源 - ATA 24 112820CT3 11-2820-0000 112820C1T3 112850 112820CST3 112860 112820CS1T3</p> <p>燃油 - ATA28 07-3000-1921 07-3006-6900</p> <p>防冰和防雨 - ATA-30 09-6200-0010</p> <p>起落架 - ATA 32 14-6801-0120 14-6806-6011 Z-1063-13 主 (R) 14-6807-6011 Z-1063-09 前 (R) 14-6808-6000 14-6802-6000 14-6883-0110 14-6804-6000 14-6892-6000 14-6805-6010</p> <p>機身 - ATA 53 04-6028-0121 04-6001-1100 K-3057起重機吊鉤 (R) 04-6029-5111 Z-4082升降託盤 (R)</p> <p>06-5051-6600 K-2012鵝頸起重桿套件 K-2013氣動泵套件 K-2953手動絞車套件</p> <p>動力裝置 - ATA 71 08-0134-4000 08-0108-4000 K-2909 08-4048-0013 08-0106-4000 K-1357</p>	<p>頂起與支撐 - ATA-7 02-0540C0110 前 02-1248C0112 主 (2) 02-7947C0000 02-7813C0100 軸</p> <p>牽引和滑行之 ATA-9 01-1201-0010 01-1954-6000 01-0545-0011 (R) 01-1954-6002 01-1290-0100 01-0545-0011 (R)</p> <p>駐停和系留 - ATA-10 99-9010-6000</p> <p>勤務 - ATA 12 發動機機油 06-5009-6800 06-5022-6800 06-5010-6800 06-5042-0800</p> <p>液壓油 06-4005-0511 06-5022-6500 06-4035-0500 06-5042-0500</p> <p>廁所 10-4036-0010 10-6408-0000 K-2029 (R) K-2029 (R) K-2410 (R) K-2410 (R) 10-6403-6000 10-6409-0000</p> <p>飲用水 19-4305-0000 K-2411 19-4306-0000</p> <p>氮氣 18-4201-1010 18-4315-0000 K-1225 18-4318-0000 18-4208-0010 PC-1107 18-4303-0000 K-3706</p> <p>氧氣 20-4500-7000 20-4505-7000 20-4502-6000 20-4523-0000 20-4504-7000 20-4525-0000 PC-1124</p> <p>空調 - ATA 21 15-7603-1000 (基礎型)</p> <p>電源 - ATA 24 112850 119040C28T3 112860 119040C128T3 1190400CT3 11-6610-6000 1190400C1T3</p> <p>燃油 - ATA28 07-3000-1921 07-3006-6900</p> <p>液壓源 - ATA 29 5411-GP_C (基礎型) KHC-2280</p> <p>防冰和防雨 - ATA-30 09-6200-0010</p> <p>起落架 - ATA 32 14-6801-0120 14-6806-6011 Z-1063-13 主 (R) 14-6807-6011 Z-1063-09 前 (R) 14-6808-6000 14-6802-6000 14-6883-0110 14-6804-6000 14-6892-6000 14-6805-6010</p> <p>機身 - ATA 53 04-6028-0121 04-6001-1100 K-3057起重機吊鉤 (R) 04-6029-5111 Z-4082升降託盤 (R)</p> <p>06-5051-6600 K-2012鵝頸起重桿套件 K-2013氣動泵套件 K-2953手動絞車套件</p> <p>動力裝置 - ATA 71 08-4048-0013</p>

詳細型號資訊，請參見各專案頁。括弧內數位表示數量。R表示“必備”。

佩刀客機 (Saberliner)

40, 60, 70 系列

頂起與支撐 - ATA-7

02-7813C0100	軸
02-7856C0100	主 (2)
02-7856C0100	尾
02-7947C0000	

牽引和滑行之 ATA-9

01-1202-0000	JP30
01-0503-0000 (R)	K-4177 (R)
01-1950-5000	JP30L
01-1954-6000	K-4177 (R)
01-1954-6002	

駐停和系留 - ATA-10

99-9028-6000

勤務 - ATA 12

發動機滑油

06-5009-6800	06-5022-6800
06-5010-6800	06-5042-0800

液壓油

06-4005-0511	06-5022-6500
06-4035-0500	06-5042-0500

氮氣

18-4200-1100	18-4315-0000
K-1225	18-4318-0000
18-4208-0010	PC-1107
18-4303-0000	K-3706

氧氣

20-4500-7000	20-4523-0000
20-4502-6000	20-4525-0000
20-4504-7000	PC-1124
20-4505-7000	PC-1006

空調 - ATA 21

15-7603-1000 (基礎型)	
K-2403 (R) Sabre 65	

電源 - ATA 24

112820CT3	11-2820-0000
112820C1T3	11-6610-6000
112820CST3	112850
112820CS1T3	112860

燃油 - ATA28

07-3000-1921	07-3006-6900
--------------	--------------

液壓源 - ATA 29

5110-AB (基礎型)	
KHC-1005	
KHC-4020	

防冰和防雨 - ATA-30

09-6200-0010

起落架 - ATA 32

14-6801-0120	
Z-1063-17主 (22 x 6.6) & (26 x 6.75-14) (R)	
Z-1063-15主 (22 x 5.75-12) (R)	
Z-1064-13前 (18x4.4DT) (R)	
14-6802-6000	14-6807-6011
14-6804-6000	14-6808-6000
14-6805-6010	14-6883-0110
14-6806-6011	14-6892-6000

機身 - ATA 53

04-6028-0121	04-6029-5111
K-3057起重機吊鉤 (R)	
Z-4082升降託盤 (R)	
04-6152-0120	
K-2012鵝頸起重杆套件	
K-2013氣動泵套件	
K-2953手動絞車套件	

動力裝置 - ATA 71

08-0100-4000	08-4048-0013
08-0102-4010	
08-2001-0000	
K-2112 (TFE731-3R-1D) (R)	
K-2113 (CF700-2D2) (R)	
08-2021C0000	
K-1795 (TFE731-3R-1D) (R)	
08-2030-0000	
K-2770 (TFE731-3R-1D) (R)	

尚特 (Shorts)

330, 360

頂起與支撐 - ATA-7

02-0526C0110	前
02-7809C0110	主 (2)
02-7947C0000	
02-7813C0100	軸

牽引和滑行之 ATA-9

01-1201-0010	01-1954-6000
01-0518-0010 (R)	01-1954-6002
01-0551-0010, 有剪切保護	JP30
01-1188-0010	JP30L
01-1950-5000	

駐停和系留 - ATA-10

99-9010-6000

勤務 - ATA 12

發動機滑油

06-5009-6800	06-5022-6800
06-5010-6800	06-5042-0800

液壓油

06-4005-0511	06-5022-6500
06-4035-0500	06-5042-0500

廁所

10D4036-0010	K-1036
19-4305-0000	K-2411
19-4306-0000	

氮氣

18-4200-1100	18-4315-0000
K-1225	18-4318-0000
18-4208-0010	PC-1107
18-4303-0000	K-3706

氧氣

20-4500-7000	20-4523-0000
20-4502-6000	20-4525-0000
20-4504-7000	PC-1124
20-4505-7000	

電源 - ATA 24

112820CT3	11-2820-0000
112820C1T3	11-6610-6000
112820CST3	112850
112820CS1T3	112860

燃油 - ATA28

07-3000-1921	07-3006-6900
--------------	--------------

液壓源 - ATA 29

5110-ZZ (基礎型)

防冰和防雨 - ATA-30

09-6200-0010

起落架 - ATA 32

14-6801-0120	14-6806-6011
Z-1063-09前 (R)	14-6807-6011
Z-3072-20主 (R)	14-6808-6000
14-6802-6000	14-6883-0110
14-6804-6000	14-6892-6000
14-6805-6010	

機身 - ATA 53

04-6028-0121	
K-3057起重機吊鉤 (R)	
Z-4082升降託盤 (R)	
04-6152-0120	
K-2012鵝頸起重杆套件	
K-2013氣動泵套件	
K-2953手動絞車套件	

動力裝置 - ATA 71

08T4049-0013	
K-1152 (R)	

西科斯基 (Sikorsky)

CH-148, H-92 超級鷹 (Superhawk)

頂起與支撐 - ATA-7

02-0517C0140	前 (2)
02-0517C0140	後
02-7947C0000	
02-7813C0100	軸

牽引和滑行之 ATA-9

01-1202-0000	01-1325-0100
01-0599-0010 (R)	01-1954-6000
01-1244-0000	01-1954-6002

勤務 - ATA 12

發動機滑油

06-5009-6800	06-5022-6800
06-5010-6800	

液壓油

06-4005-0511	06-5022-6500
06-4035-0500	06-5042-0500

減擺器

06-5056-1D00

氮氣

18-4200-1100	18-4315-0000
K-1225	18-4318-0000
18-4208-0010	PC-1107
18-4303-0000	K-3706

氮氣 僅供H-92之用

18-4306-0000

電源 - ATA 24

112820CT3	11-6610-6000
112820C1T3	11-2820-0000
112820CST3	112850
112820CS1T3	112860
11-6602-1000	92-0552-9000

燃油 - ATA28

07-3000-1921	07-3009-6900
--------------	--------------

液壓源 - ATA 29

5J41-CS (基礎型)

KHC-3827

KHC-4033

防冰和防雨 - ATA-30

09-4003-4010

起落架 - ATA 32

14-6801-0120	14-6806-6011
Z-1063-11 (R)	14-6807-6011
14-6802-6000	14-6808-6000
14-6804-6000	14-6892-6000
14-6805-6010	

機身 - ATA 53

04-6029-5111	
06-5051-6600	
K-2012鵝頸起重杆套件	
K-2013氣動泵套件	
K-2953手動絞車套件	

動力裝置 - ATA 71

08-4049-0013	
K-3979 (R)	

西科斯基

(續後頁)

詳細型號資訊，請參見各專案頁。括弧內數位表示數量。R表示“必備”。

MH-60R, SH-60B/F, HH-60H, HH-60J, S-70B, S-70i

頂起與支撐 - ATA-7
 02-7809C0110 主 (2)
 02A7809C0110 主 (2)
 02-7947C0000
 02A7849C0120 尾
 R-1961 (R)

牽引和滑行之 ATA-9
 01-1221-0006 01-1242-0000

駐停和系留 - ATA-10
 99-9028-6000

勤務 - ATA 12
 發動機滑油
 06-5009-6800 06-5022-6800
 06-5010-6800 06-5042-0800

液壓油
 06-4005-0511 06-5022-6500
 06-4035-0500 06-5042-0500

液壓油箱液壓油
 06-5022-6500-A7
 N-2417-06 (R)
 N-2705-06 (R)

氮氣
 18-4201-1010 18-4315-0000
 K-1225 18-4318-0000
 18-4208-0010 PC-1107
 18-4303-0000 K-3706

電源 - ATA 24
 1190400C28T3 11-6610-6000
 1190400C128T3

燃油 - ATA28
 07-3000-1921 07-3006-6900

液壓源 - ATA 29
 5221-EA_C (基礎型)
 KHC-1004
 KHC-4020

防冰和防雨 - ATA-30
 09-4003-4010

起落架 - ATA 32
 14-6801-0120 14-6806-6011
 Z-1063-14主 (R) 14-6807-6011
 Z-1063-08 尾 (R) 14-6808-6000
 14-6802-6000 14-6883-0110
 14-6804-6000 14-6892-6000
 14-6805-6010

機身 - ATA 53
 04-6029-5111
 06-5051-6600
 K-2012鵝頸起重杆套件
 K-2013氣動泵套件
 K-2953手動絞車套件

動力裝置 - ATA 71
 08-4049-0013

MH-60S 海鷹 (Seahawk), UH-60黑鷹 (Black Hawk)

頂起與支撐 - ATA-7
 02-7809C0110 主 (2)
 02A7809C0110 主 (2)
 02-7947C0000
 02A7849C0120 尾
 R-1961 (R)

牽引和滑行之 ATA-9
 01-1185-0006 01-1185-0011

駐停和系留 - ATA-10
 99-9028-6000

勤務 - ATA 12
 發動機滑油
 06-5009-6800 06-5022-6800
 06-5010-6800 06-5042-0800

液壓油
 06-4005-0511 06-5022-6500
 06-4035-0500 06-5042-0500

液壓油箱液壓油
 06-5022-6500-A7
 N-2417-06 (R)
 N-2705-06 (R)

氮氣
 18-4201-1010 18-4315-0000
 K-1225 18-4318-0000
 18-4208-0010 PC-1107
 18-4303-0000 K-3706

電源 - ATA 24
 1190400CT3 1190400C128T3
 1190400C1T3 11-6610-6000
 119040C28T3

燃油 - ATA28
 07-3000-1921 07-3006-6900

液壓源 - ATA 29
 5221-EA_C (基礎型)
 KHC-1004
 KHC-4020

防冰和防雨 - ATA-30
 09-4003-4010

起落架 - ATA 32
 14-6801-0120 14-6806-6011
 Z-1063-14主 (R) 14-6807-6011
 Z-1063-08 尾 (R) 14-6808-6000
 14-6802-6000 14-6883-0110
 14-6804-6000 14-6892-6000
 14-6805-6010

機身 - ATA 53
 04-6029-5111
 06-5051-6600
 K-2012鵝頸起重杆套件
 K-2013氣動泵套件
 K-2953手動絞車套件

動力裝置 - ATA 71
 08-4049-0013

S-61

牽引和滑行之 ATA-9
 01-1185-0006 01-1185-0011

電源 - ATA 24
 11-2820-0000

液壓源 - ATA 29
 5221EB_C (基礎型)
 KHC-1005
 KHC-4020

S-65, CH53, HH53, MH53, Sea Stallion)

牽引和滑行之 ATA-9
 01-1237-0000

駐停和系留 - ATA-10
 99-9028-6000

勤務 - ATA 12
 發動機滑油
 06-5009-6800 06-5042-0800
 06-5022-6800

液壓油
 06-4005-0511 06-5022-6500
 06-4035-0500

氮氣
 18-4201-1010 18-4315-0000
 K-1225 18-4318-0000
 18-4208-0010 PC-1107
 18-4303-0000 K-3706

電源 - ATA 24
 112820CT3 11-6610-6000
 112820C1T3 11-2820-0000
 112820CST3 112850
 112820CS1T3 112860
 11-6602-1000 92-0552-9000

燃油 - ATA28
 07-3000-1921 07-3001-4900

液壓源 - ATA 29
 5221-EA_C (基礎型)
 KHC-1004
 KHC-4020

防冰和防雨 - ATA-30
 09-4003-4010

起落架 - ATA 32
 14-6801-0120 14-6806-6011
 Z-1063-13 (R) 14-6807-6011
 14-6802-6000 14-6808-6000
 14-6804-6000 14-6883-0110
 14-6805-6010 14-6892-6000

機身 - ATA 53
 04-6001-1100 04-6029-5111
 06-5051-6600
 K-2012鵝頸起重杆套件
 K-2013氣動泵套件
 K-2953手動絞車套件

動力裝置 - ATA 71
 08-4049-0013

詳細型號資訊，請參見各專案頁。括弧內數位表示數量。R表示“必備”。

華揚史威靈 (Sino Swearingen)

S-76 (AUH-76)

頂起與支撐 - ATA-7

02-0511C0312	主 (2)
02A7898C0100	主 (2)
02-0511C0312	前
02A7898C0100	前
02-7947C0000	

牽引和滑移 - ATA-9

01-1202-0000	01-1285-0000
01-0516-0000 (R)	01-1950-5000
01-1127-0000	01-1954-6000
01-1127-0006	01-1954-6002
01-1220-0000	

駐停和系留 - ATA-10

99-9028-6000

勤務 - ATA 12

發動機滑油	
06-5009-6800	06-5042-0800
06-5022-6800	

液壓油

06-4005-0511	06-5022-6500
06-4035-0500	06-5042-0500

氮氣

18-4201-1010	18-4315-0000
K-1225	18-4318-0000
18-4208-0010	PC-1107
18-4303-0000	K-3706

電源 - ATA 24

112820CT3	11-6610-6000
112820C1T3	11-2820-0000
112820CST3	112850
112820CS1T3	112860
11-6602-1000	92-0552-9000

燃油 - ATA28

07-3000-1921	07-3005-6900
--------------	--------------

液壓源 - ATA 29

5221-EA_D (基礎型)	
KHC-1004	
5221-EQ_D (基礎型 帶無擴口 連接器)	
KHC-1020	
KHC-4020	

防冰和防雨 - ATA-30

09-4003-4010

起落架 - ATA 32

14-6801-0120	14-6806-6011
Z-1063-09主 (R)	14-6807-6011
Z-1063-08 尾 (R)	14-6808-6000
14-6802-6000	14-6883-0110
14-6804-6000	14-6892-6000
14-6805-6010	14-4039-0010

機身 - ATA 53

04-6028-0121	04-6029-5111
K-3057起重機吊鉤 (R)	
06-5051-6600	
K-2012鵝頸起重杆套件	
K-2013氣動泵套件	
K-2953手動絞車套件	

動力裝置 - ATA 71

08-0102-4010	08-4048-0013
08-0104-4000	K-1953 (R)
08-2023-0010	K-4464 (R)
K-2108 (R)	

S-92

頂起與支撐 - ATA-7

02-0517C0140	前 (2)
02-0517C0140	後
02-7947C0000	
02-7813C0100	軸

牽引和滑移 - ATA-9

01-1202-0000	01-1375-0000
01-0599-0010 (R)	01-1954-6000
01-1215-0000	01-1954-6002
01-1325-0100	

勤務 - ATA 12

發動機滑油	
06-5009-6800	06-5022-6800
06-5010-6800	

液壓油

06-4005-0511	06-5022-6500
06-4035-0500	06-5042-0500

減擺器

06-5056-1D00

氮氣

18-4200-1100	18-4315-0000
K-1225	18-4318-0000
18-4208-0010	PC-1107
18-4303-0000	K-3706

氧氣

18-4306-0000

電源 - ATA 24

112820CT3	11-6610-6000
112820C1T3	11-2820-0000
112820CST3	112850
112820CS1T3	112860
11-6602-1000	92-0552-9000

燃油 - ATA28

07-3000-1921	07-3009-6900
07-3015-0900	

液壓源 - ATA 29

5J41-CS (基礎型)	
KHC-3827	
KHC-4033	

防冰和防雨 - ATA-30

09-4003-4010

起落架 - ATA 32

14-6801-0120	14-6806-6011
Z-1063-11 (R)	14-6807-6011
14-6802-6000	14-6808-6000
14-6804-6000	14-6892-6000
14-6805-6010	

機身 - ATA 53

04-6029-5111	
06-5051-6600	
K-2012鵝頸起重杆套件	
K-2013氣動泵套件	
K-2953手動絞車套件	

動力裝置 - ATA 71

08-4049-0013	
K-3979 (R)	

SJ30-2

頂起與支撐 - ATA-7

02C0524-0110	主 (2)
02C7856-0100	前
02-7947C0000	

牽引和滑移 - ATA-9

01-1202-0000	01-1954-6000
01-0506-0000 (R)	01-1954-6002
01-1109-0010	JP30
01-1259-0000	JP30L
01-1950-5000	

駐停和系留 - ATA-10

99-9028-6000

勤務 - ATA 12

發動機滑油	
06-5009-6800	06-5022-6800
06-5010-6800	

液壓油

06-4005-0800	06-5022-6800
06-4035-0800	06-5042-0800

氮氣

18-4200-1100	18-4315-0000
K-1225	18-4318-0000
18-4208-0010	PC-1107
18-4303-0000	K-3706

氧氣

20-4500-7000

20-4502-6000	20-4523-0000
20-4504-7000	20-4525-0000
20-4505-7000	PC-1124
	PC-1006

空調 - ATA 21

15_7603-1000 (基礎型)	15-7605-6010
K-3317 (R)	K-3317 (R)

電源 - ATA 24

112820CT3	11-6610-6000
112820C1T3	11-2820-0000
112820CST3	112850
112820CS1T3	112860
11-6602-1000	92-0552-9000

燃油 - ATA28

07-3000-1921	07-3006-6900
--------------	--------------

液壓源 - ATA 29

5241-AN (基礎型)	KHC-1015
---------------	----------

防冰和防雨 - ATA-30

09-4003-4010	09-6200-0010
--------------	--------------

起落架 - ATA 32

14-6801-0120	14-6807-6011
Z-1063-09 (R)	14-6808-6000
14-6802-6000	14-6883-0110
14-6804-6000	14-6892-6000
14-6805-6010	14-4039-0010
14-6806-6011	

機身 - ATA 53

04-6028-0121	04-6029-5111
K-3057起重機吊鉤 (R)	
04-6152-0120	
K-2012鵝頸起重杆套件	
K-2013氣動泵套件	
K-2953手動絞車套件	

動力裝置 - ATA 71

08-0119-8000	08-2220C0000
08-2021C0000	08-4048-0013
K-2032 (R)	

詳細型號資訊，請參見各專案頁。括弧內數位表示數量。R表示“必備”。

蘇霍伊 (Sukhoi)

SJ100

頂起與支撐 - ATA-7

02A7889C0100	主 (2)
02A7890C0100	前
02-8126C0100	軸
02-7935C0000	驗證載荷架

牽引和滑行 - ATA-9

01A1326-0100	JP100S
01B1326-0100	

駐停和系留 - ATA-10

99-9028-6000	99-9015-6000
99-9010-6000	

勤務 - ATA 12

發動機滑油	
06-5009-6800	06-5022-6800
06-5010-6800	06-5042-0800

液壓油

06-4005-3611	06-5022-6600
06-4035-3600	06-5041-3610
06-5004-3600	06-5042-3600

液壓油 - 支柱用

06-4035-0500	06-5022-6500
KHC-4003	

廁所

10-6401-0010	10-6411-0000
K-2410 (R)	K-2410 (R)
K-2922 (R)	K-2922 (R)
10-6402-0010	10-64120000
K-2410 (R)	K-2410 (R)
K-2922 (R)	K-2922 (R)
10-6409-0000	

飲用水

19-4301-0000	19-4306-0000
19-4305-0000	19-4311-0000
K-2411	

氮氣

18-4200-1100	18-4315-0000
K-1225	18-4318-0000
18-4208-0010	PC-1107
18-4303-0000	K-3706

氧氣

20-4500-7000	20-4525-0000
20-4502-6000	PC-1124
20-4504-7000	PC-1006
20-4505-7000	PC-1009
20-4523-0000	

電源 - ATA 24

11-6610-6000

燃油 - ATA28

07-3000-1921	07-3007-6900
--------------	--------------

液壓源 - ATA 29

5731-KG (基礎型)	AGE13604A
673A	KHC-3747 (R)
KHC-4005	
KHC-4006	

起落架 - ATA 32

14-6804-6000	14-6808-6000
14-6805-6010	14-6878-0110
14-6806-6011	14-6883-0110
14-6807-6011	

機身 - ATA 53

04-6029-5111	
04-6152-0120	
K-2012鵝頸起重杆套件	
K-2013氣動泵套件	
K-2953手動絞車套件	

三腳架千斤頂驗證載荷架

標準功能：

型號：027935C0000

設計用於測試三腳架千斤頂的液壓載荷和安全活門

- 載荷資料數位讀出
- 100,000lb最大載荷
- 折疊高度：10in (25.4cm)
- 折疊寬度：26in (66cm)
- 重量：80lb (36kg)
- 飾面：Tronair藍耐用粉末塗層

移動式三腳架千斤頂驗證載荷測試儀

標準功能：

型號：02-7947C0000

設計用於測試三腳架千斤頂的液壓載荷和安全活門

- 載荷資料數位讀出
- 70,000lb最大載荷
- 高度：102.4in (140cm)
- 重量：1635lb (742kg)
- 飾面：Tronair藍耐用粉末塗層



規格：

型號：	連接至測試千斤頂（基礎型號）
02-7935C0000	02A7889C0100, 02A7890C0100, 02A7895C0100, 02A7896C0100, 02A7897C0100, 02A7904C0100
02-7947C0000	02-0222C0111, 02-0234-0111, 02-0511C0132, 02-0517C0140, 02-0520C0110, 02-0522C0141, 02-0524C0110, 02-0526C0110, 02-0527C0140, 02-0536C0110, 02-0540C0110, 02-0544C0110, 02-0566C0110, 02-1032C0111, 02-1036C0111, 02-1040C0111, 02-1240C0111, 02-1248C0112, 02-1256C0111, 02-2560C0111, 02-7800C0110, 02-7802C0111, 02-7803C0111, 02-7804C0110, 02-7805C0111, 02-7809C0110, 02-7810C0111, 02-7812C0110, 02-7815C0110, 02-7822C0110, 02-7823C0110, 02-7827C0110, 02-7828C0110, 02-7837C0110, 02-7838C0110, 02-7839C0111, 02A7843C0112, 02-7844C0111, 02-7845-0120, 02-7848-0120, 02-7849-0120, 02-7851C0111, 02-7855C0100, 02-7856C0100, 02A7858-0100, 02-7865C0100, 02A7874C0110, 02A7885C0100, 02A7886C0100, 02-7898C0100, 02-7899C0100, 02A7904C0100, 02A7912C0100, 02A7913C0100, 02A7917C0100, 02A7917C0150, 02-7928C0100, 02A7930C0100, 02-8130C0100

三腳架千斤頂適配器

Tronair 千斤頂配置有杯形千斤頂適配器，可匹配絕大部分飛機千斤頂支墊。需要特殊千斤頂支墊的飛機如下

製造商	飛機	件號	所需數量
阿古斯塔 Agusta	A-109 (所有主輪)	R-1187-01	2
	A-109 (所有前輪)	R-1187-02	1
ATR	42/72 (前輪)	R-1239	2
龐巴迪 Bombardier	德哈威蘭水牛 de Havilland Buffalo (尾輪)	Z-3626	1
	德哈威蘭 de Havilland Dash-8 100, 200, 300 (主輪和前輪)	R-1117	3
	德哈威蘭 de Havilland Dash-8 400 (主輪)	R-1988	2
	德哈威蘭 de Havilland Dash-8 400 (前輪)	R-1117	1
塞斯納 Cessna	獎狀 Citation Excel, CJ4, 525 & 525A (主輪)	R-1798	2
	獎狀 Citation Excel, CJ4, 525 & 525A (前輪)	R-2008	1
	獎狀 Citation III, VI, VII (主輪)	R-1276	2
	獎狀 Citation X (主輪)	R-1807	2
	獎狀 Citation X (前輪)	R-1808	1
巴航工業 Embraer	EMB120 (主輪)	R-1276	2
福克 Fokker	F-27 (前輪)	R-1474	1
皮拉圖斯 Pilatus	PC6 (主輪&前輪)	K-3583	1
	PC12 (2主輪&1尾輪)	K-3582	1
	Turbo Islander (主輪)	R-1034	2
雷神 Raytheon	比奇噴氣/鑽石 BeechJet/Diamond (主輪&前輪)	HJ-557	3
	首相 Premier (前輪)	K-3692	1
西科斯基 Sikorsky	海鷹, 堅鳥鷹, 黑鷹 Seahawk, Jayhawk, Blackhawk (尾輪)	R-1961	1



02-7866-0100



02-0511C0132



02-7822C0110



02A7898C0100



02-0566-0110

按型號區分的附加標準功能：

- 1 臥式千斤頂
- 2 彈簧加壓腳輪
- 3 彈簧加壓腳輪&牽引杆
- 4 彈簧加壓鎖緊腳輪，可調節高度腳架，帶水準氣泡和觀察計
- 5 彈簧加壓鎖緊腳輪，可調節高度腳架，帶水準氣泡、觀察計和牽引杆，
- 6 彈簧加壓鎖緊腳輪，可調節高度腳架，帶水準氣泡、牽引杆、操作員平臺和扶梯
- 7 承重腳輪（參見Dash-7, F-27 & ATR 42/72工具和設備清單）
- 8 附件：03-5400-000加長支腿 - 將最大伸出高度提升至92 in (234 cm)
- 9 可折疊型

規格：

型號：	容量 噸	段數 單段 (S) 多段 (M)	回收高度 in (cm)	機械伸長 in (cm)	液壓伸長 in (cm)	完全伸出 in (cm)	重量 lb (kg)
02-7866-0100	400 lbs	M	27 (69)	NA	29 (74)	55 (140)	470 (213)
02-0222C0111	2	S	23 (58)	12 (30)	11 (28)	46 (117)	70 (32)
8 02-0234-0111	2	S	34 (86)	22 (56)	23 (58)	79 (201)	94 (43)
02-0300C0100	2.5	S	17 (43)	NA	NA	32 (82)	600 (272)
1 02-0511C0132	5	M	11 (29)/17.5 (44.5)	3 (8) /6 (8)	12 (31)	26.6 (67)/32.7 (83)	100 (45)
2 02A7898C0100	5	M	11.6 (29.5)	3 (8)	17.5 (44.45)	32 (81)	162 (73.5)
02-0517C0140	5	M	17 (43)	7 (18)	22 (56)	46 (117)	105 (48)
02-0520C0111	5	S	20 (51)	6 (15)	12 (30)	38 (97)	90 (41)
02-0522C0141	5	M	22 (56)	7 (18)	22 (56)	51 (130)	113 (51)
02-7828C0110	5	M	22 (56)	7 (18)	29 (74)	58 (147)	113 (51)
9 02-7928C0100	5	M	22 (56)	8 (20)	29 (74)	59 (149.9)	180 (82)
02-8003C0140	5	S	23 (58)	7 (18)	22 (56)	52 (132)	108 (49)
02-0524C0110	5	S	24 (61)	8 (20)	16 (41)	48 (122)	98 (44)
7 02-7823C0110	5	M	24 (61)	N/A	22 (56)	46 (117)	125 (57)
02-7865C0100	5	S	24 (61)	8 (20)	16 (41)	48 (122)	98 (44)
02-0526C0110	5	S	26 (66)	8 (20)	16 (41)	50 (127)	100 (45)
02-0527C0140	5	M	27 (69)	9 (23)	34 (86)	70 (178)	108 (49)
7 02-7822C0110	5	M	27 (69)	9 (23)	34 (86)	70 (178)	160 (73)
02-7838C0110	5	S	27 (69)	8 (20)	15 (38)	50 (127)	100 (45)
02-7856C0100	5	S	30 (76)	12 (30)	22 (56)	64 (163)	105 (48)
02-7827C0110	5	M	32 (81)	9 (23)	34 (86)	75 (191)	160 (73)
02-0536C0110	5	S	36 (91)	10 (25)	22 (56)	68 (173)	110 (50)
2 02-7837C0110	5	M	38 (97)	9 (23)	34 (86)	81 (206)	190 (86)
2 02-0540C0110	5	S	40 (102)	10 (25)	22 (56)	72 (183)	115 (52)
2 02-0544C0110	5	S	44 (112)	10 (25)	22 (56)	76 (193)	125 (57)
2 02-7812C0110	5	S	54 (137)	10 (25)	30 (76)	94 (239)	185 (84)
2 02-0566C0110	5	S	66 (168)	10 (25)	22 (56)	98 (249)	140 (64)
2 02-7855C0100	5	S	84 (213)	10 (25)	22 (56)	116 (295)	190 (86)
2 02-7804C0110	5	S	100 (254)	10 (25)	22 (56)	132 (335)	190 (86)
02-8130C0100	6	M	24 (61)	7 (18)	29 (74)	60 (153)	113 (51)
02A7934C0100	7	M	17.75 (45)	6 (15)	22 (56)	45.75 (116)	135 (61)
2 02A7950C0100	10	M	14 (36)	8.6 (22)	22.6 (57)	45 (114)	284 (129)
2 02-7809C0110	10	M	20 (51)	4 (10)	23 (58)	49 (124)	250 (113)
2 02A7930C0100	10	M	24.75 (63)	13.5 (34)	47 (119)	87.5 (222)	494 (224)
3 02A7848C0120	10	M	26.6 (67.6)	7.5 (19)	39.25 (100.3)	72.6 (184.5)	380 (172)
2 02-7815C0110	10	M	28 (71)	12 (30)	33 (85)	72 (183)	300 (136)
3 02A7886C0100	10	M	29 (74)	14 (36)	47 (119)	88 (224)	490 (222)
3 02A7845C0120	10	M	29.75 (75.6)	13.5 (34)	48 (123.7)	91 (231.6)	450 (204)



02A7874C0110



02A7895C0100



02A7850-0100



02-7802C0111



02A7897C0100

按型號區分的附加標準功能：

- 1 臥式千斤頂
- 2 彈簧加壓腳輪
- 3 彈簧加壓腳輪&牽引杆
- 4 彈簧加壓鎖緊腳輪，可調節高度腳架，帶水準氣泡和觀察計
- 5 彈簧加壓鎖緊腳輪，可調節高度腳架，帶水準氣泡、觀察計和牽引杆，
- 6 彈簧加壓鎖緊腳輪，可調節高度腳架，帶水準氣泡、牽引杆、操作員平臺和扶梯
- 7 承重腳輪（參見Dash-7, F-27 & ATR 42/72工具和設備清單）
- 8 附件：03-5400-000加長支腿 - 將最大伸出高度提升至92 in (234 cm)

規格：

* 145 psi (10 bar) 氣泵使用，用於使千斤頂達到最大伸出高度


	型號：	容量 噸	段數 單段 (S) 多段 (M)	回收高度 in (cm)	機械伸長 in (cm)	液壓伸長 in (cm)	完全伸出 in (cm)	重量 lb (kg)
	02-1032C0111	10	S	32 (81)	12 (30)	16 (41)	60 (152)	175 (79)
	02-1036C0111	10	S	36 (91)	14 (36)	20 (51)	70 (178)	185 (84)
2	02-1040C0111	10	S	38 (97)	14 (36)	24 (61)	78 (198)	220 (100)
2	02A7914C0100	10	S	41 (104)	8 (20)	25 (63.5)	74 (188)	500 (227)
4	02A7904C0100	10	S	87 (221)	14 (36)	32 (82)	113 (338)	730 (331)
3	02A7912C0100	12	M	20 (51)	5 (13)	23 (58)	48 (122)	250 (113)
	02-7899C0100	12	S	32 (81)	8 (20)	16 (41)	56 (143)	175 (79)
2	02-1240C0111	12	S	40 (102)	14 (36)	24 (61)	78 (198)	220 (100)
3	02-7842C0100	12	M	40 (102)	12 (30)	40 (102)	92 (234)	350 (159)
3	02A7858-0100	12	M	40 (102)	12 (30)	47 (119)	99 (252)	350 (159)
2	02-1248C0112	12	S	46 (117)	14 (36)	30 (76)	92 (234)	305 (138)
2	02-7810C0111	12	S	51 (129.5)	14 (36)	32 (82)	97 (246)	294 (133)
	02-7800C0110	12	S	55 (138)	14 (36)	32 (82)	100 (256)	370 (160)
2	02-1256C0111	12	S	56 (142)	14 (36)	35 (89)	105 (267)	296 (134)
5	02A7958C0100	12	S	60 (152)	5 (13)	35 (89)	100 (256)	850 (386)
2	02A7890C0100	12	S	64 (162)	4 (10)	35 (89)	103 (262)	850 (386)
3	02A7859-0100	12	M	70 (178)	4 (10)	58 (147)	132 (335)	425 (193)
	02-7857C0110	12	S	104 (264)	14 (36)	32 (82)	150 (384)	500 (227)
2	02-7802C0111	12	S	108 (274)	14 (36)	35 (89)	154 (391)	500 (227)
	02-8112C0111	12	S	108 (274)	14 (36)	32 (82)	154 (391)	500 (227)
3	02A7917C0100	15	M	20 (51)	4 (10)	35 (89)	59 (150)	420 (190)
	02-7971C0100	15	S	36 (91)	14 (36)	20.25 (51)	70.25 (178)	185 (84)
5	02A7949C0100	15	M	40 (102)	16 (41)	52 (133)	107 (272)	1,277 (579)
5	02A7896C0100	15	S	54 (137)	12 (30)	40 (102)	106 (269)	920 (417)
2	02A7869C0100	15	M	64 (163)	4 (10)	71 (180)	140 (356)	1,145 (519)
6	02A7897C0100	15	S	100 (254)	12 (30)	40 (102)	152 (386)	1,280 (581)
2	02-7839C0111	18	S	120 (305)	16 (41)	42 (107)	170 (432)	905 (411)
2	02A7874C0110	20	M	39 (99)	4 (10)	51 (130)	94 (239)	645 (293)
2	02A7843C0112	25	S	49 (124)	25 (64)	30 (76)	104 (264)	480 (218)
2	02-7803C0111	25	S	54 (137)	16 (41)	27 (69)	97 (246)	500 (227)
2	02-2560C0111	25	S	60 (152)	16 (41)	42 (107)	118 (300)	590 (268)
2	02A7868C0100	25	S	68 (172)	4 (10)	50 (127)	121.6 (308.9)	1,160 (526)
4	02A7889C0100	25	S	93 (237)	4 (10)	35 (89)	132 (335)	920 (417)
2	02-7851C0111	25	S	94 (239)	16 (41)	42 (107)	152 (386)	725 (329)
2*	02A7913C0100	30	M	46 (117)	4 (10)	39 (99)	89 (226)	800 (363)
2	02-7844C0111	30	S	46 (117)	16 (41)	27 (69)	89 (226)	500 (227)
5	02A7895C0100	40	S	60 (152)	16 (41)	44 (112)	120 (305)	1,380 (626)
2	02A7850C0100	60	S	60 (152)	24 (61)	44 (112)	128 (325)	1,300 (590)

標準功能：

- 手動泵，帶安全活門
- 便利型加油口/通風孔蓋，可密封，避免潑濺
- 墊塊可實現回收高度的便利調整（部分型號安裝）
- 飾面：Tronair 藍塗層

CE 批准千斤頂：

第八位元元元元元元元數為字母“C”
(如：02-7813C0100)



配件：

- **02-4950-4000-** 獎狀 III 飛機用支柱限制器及軸向千斤頂適配器
- **K-4026 -** 02-7813C0100 用 CE 轉換套件
- **K-4296 -** 前起落架適配器墊



規格：

	型號：	容量 噸	回收高度 in (cm)	機械伸長 in (cm)	液壓伸長 in (cm)	完全伸出 in (cm)	尺寸			型號
							長 in (cm)	寬 in (cm)	重量 lb (kg)	
2, 3, 4	02-7902C0100	2	4.5 (11.4)	N/A	6.4 (16.2)	12 (30)	15.4 (39)	4.5 (11)	52 (24)	2
	有/無千斤頂墊	12	4.5 (11.4)	N/A	6.4 (16.2)	12 (30)	15.4 (39)	4.5 (11)	52 (24)	2
1	02-7924C0100	4	3.5 (9)	N/A	3.7 (9.4)	7.21 (18.31)	11.3 (29)	4.5 (11)	32 (15)	2
	有偏置適配器	3.25	3.5 (9)	N/A	3.7 (9.4)	7.21 (18.31)	11.3 (29)	4.5 (11)	32 (15)	2
	02-7933C0100	5	5.63 (14.3)	2.63 (6.7)	9.25 (23.5)	17.5 (44.4)	17.25 (43.8)	3 (8)	36 (16.3)	1
2, 3, 4	02-7863C0100	12	3 (8)	1.5 (4)/3 (8)	6 (15)	12 (30)	15.5 (39)	4.5 (11)	52 (24)	2
2	02-7833C0110	12	3 (8)	N/A	5 (13)	8 (20)	15.5 (39)	4.5 (11)	82 (37)	2
2, 3	02-7852C0100	12	3 (8)	N/A	5.25 (13)	8.25 (20)	15.375 (39)	4.5 (11)	61 (28)	2
	02-7832C0110	12	4 (10)	1.5 (4)	5.5 (14)	11.5 (29)	19 (48)	4 (10)	50 (23)	1
	02-7836C0110	12	4 (10)	1 (3)	5.5 (14)	11 (28)	19 (48)	4 (10)	50 (23)	1
3	02-7861C0100	12	4 (10)	1 (3)	8 (20)	12.5 (32)	15.5 (39)	4.5 (11)	52 (24)	2
	02-8126C0100	12	4 (10)	1.4 (3.5)	5.5 (14)	11 (28)	25 (64)	4.5 (11)	84 (38)	2
	亦包含	25	6.5 (16.5)	2.75 (7)	7.9 (20)	17 (43)	25 (64)	4.5 (11)	84 (38)	2
	02-7854C0110	12	4 (10)	1.4 (3.5)	5.5 (14)	11 (28)	25 (64)	4.5 (11)	84 (38)	2
	亦包含	25	7 (18)	3 (8)	9 (23)	19 (48)	25 (64)	4.5 (11)	84 (38)	2
2	02-8124-0100	12	4.5 (11)	4.5 (11)	6 (15)	15 (38)	17 (43)	4 (10)	61 (28)	1
2	02-7813C0100	12	4.5 (11)	4.5 (11)	6 (15)	15 (38)	17 (43)	4 (10)	61 (28)	1
2	02-7884C0100	12	4.6 (11.7)	4.5 (11)	6 (15)	15 (38)	17.5 (44.5)	4 (10)	61 (28)	1
	02-7862C0100	12	5 (13)	2 (5)	6 (15)	14 (36)	17 (43)	4 (10)	56 (25)	2
3	02-7834C0111	12	6 (15)	1.5 (4)	6 (15)	13 (33)	14 (36)	4 (10)	60 (27)	2
3	02-7818C0110	20	8 (20)	5 (13)	6 (15)	19 (48)	21 (53)	4.5 (11)	110 (50)	1
2	02-7825C0110	20	8 (20)	5 (13)	6 (15)	19 (48)	18 (46)	4.5 (11)	78 (35)	1
	02-7829C0100	20	8 (20)	5 (13)	6 (15)	19 (48)	21 (53)	4.5 (11)	64 (29)	1
2	02-7925C0100	25	5.75 (14.6)	1.4 (3.5)	9.4 (24.8)	16.4 (41.76)	23 (58)	4.5 (11)	60 (27)	1
2	02-7830C0110	25	8 (20)	5 (13)	6 (15)	19 (48)	21 (53)	4.5 (11)	66 (30)	1
2	02-7901C0100	25	8 (20)	5 (13)	6 (15)	19 (48)	21 (53)	4.5 (11)	66 (30)	1
2	02-7960C0100	25	8 (20)	5.25 (13)	6 (15)	19.38 (49)	17.25 (43.8)	4.5 (11)	66 (30)	1
2	02-7835C0100	25	8.5 (22)	4.5 (11)	12 (30)	25 (64)	22.5 (57)	4.5 (11)	99 (45)	1
	02A7867C0100	30	7.5 (19)	4 (10)	11 (28)	22.5 (57)	33 (84)	7 (18)	150 (68)	1

- 1 含3/4"基板 -增加3/4"回收和伸出高度
- 2 含1"和2"墊塊 -可分別增加1", 2" & 3"回收和伸出高度
- 3 含攜帶用箱
- 4 含主起落架和前起落架千斤頂頂墊

規格：

型號：	製造商/飛機	回收高度 in (cm)	伸出高度 in (cm)	重量 lb (kg)
03-5816-0000	英航噴流 (BAe Jetstream) 41	67 (169)	87 (222)	85 (39)
03-5817-0000	塞斯納獎狀Cessna Citation X (750系列)	49 (124)	72 (183)	76 (34)
03-5819-0000	龐巴迪Bombardier Dash-8-100/300 (改裝前：8/1795)	47 (119)	70 (178)	75 (34)
03-5820-0000	龐巴迪Bombardier Dash-8-100/300飛機1-23 (Pole)	40 (102)	N/A	4 (2)
03-5821-0000	龐巴迪Bombardier Dash-8-100/300 (改裝前：8/1795)	47 (119)	70 (178)	75 (34)
03A5822C0000	龐巴迪挑戰者Bombardier Challenger 300,環球快車 Global Express 達索獵鷹 Dassault Falcon 900, 2000 豪客比奇首相Hawker Beechcraft Premier	68 (173)	104 (264)	90 (41)
03-5824-9000	龐巴迪Bombardier裏爾C-21尾柱	33 (84)	57 (145)	12 (5)
03-5825-0110	龐巴迪Bombardier Canadair CRJ700	66.75 (169)	125.25 (318)	600 (272)
03A5826-0000	塞斯納Citation Excel系列550XL	42 (107)	68 (173)	62 (28)
03-5828-0000	龐巴迪 Bombardier CRJ700	65 (165)	105 (267)	105 (48)
03A5829C0000	龐巴迪 Bombardier Dash-8-400	80 (203)	106 (269)	110 (50)
03-5830-0000	豪客比奇 Hawker Beechcraft HS125	70 (178)	106 (269)	90 (41)
03A5831-0000	塞斯納獎狀君主Cessna Citation Sovereign 680	54 (137)	77 (196)	80 (36)
03A5840C0100	獵鷹 Falcon7X	54.56 (138.6)	76 (193)	94 (239)
03-5842C4000	塞斯納野馬 Cessna Mustang510	29 (74)	34 (86)	11 (5)
03A5845C0000	巴航工業世襲 Embraer Legacy	60.63 (154)	87.63 (222.6)	150 (68)
03A5846C0100	龐巴迪Bombardier C系列	75 (190.5)	130 (330)	410 (186)
03A5849C0000	龐巴迪 Bombardier 環球7000/8000	67 (170)	120 (305)	135 (61)
03-5851-0000	本田 本田噴氣 Honda Honda Jet	34.625 (88)	55 (139.7)	30 (13.6)

穩定支架報警套件

早期警告裝置，穩定支架上載荷≥100磅（45千克）時發出85dB的警報聲。

	匹配穩定支架：					
K-3863	03-4007-0000	03-4015-0000	03-4033-0000	03-5815-0000	03-5804-0010	
K-3864	03-4012-0000	03-5800C0010	03-5801-0010	03-5805-0000	03-5806-0000	03-5816-0000
	03-5818-0000	03-5819-0000	03-5821-0000	03-5822C0000	03-5826-0000	03-5828-0000
	03-5829-0000	03-5830-0000	03-8016-0010	03-8127-0000		
K-3892	03-5817-0000					



飛機救援車

標準功能：

- 操作簡單，單人足可勝任
- 重型結構鋼構造，結實耐用
- 33 in (83.8 cm) 最大飛機輪寬
- 42°最大旋轉角
- 實心橡膠輪胎
- 前後機輪樞動，推車可放低，便於載入
- 四個撬裝鋼輪用於最終定位
- 拓展金屬鋼骨存放託盤
- 帶鍛造吊環螺栓的牽引杆
- 自平腳墊，可滿足粗糙表面牽引作業
- 前、後液壓系統
- 手動泵需35磅把手力以作動液壓油缸
- 重型鏈條拉出器，與飛機輪胎輕鬆匹配
- 飾面：Tronair藍耐用粉末塗層



規格：

型號：	載荷容量 lb (kg)	最大牽引速度 mph (kph)	長： in (cm)	寬： in (cm)	高： in (cm)	重量 lb (kg)
02-4951-0100	16,000 (7,257)	5 (8)	177 (449.6)	60 (152.4)	20 (50.8)	1,200 (544.3)



標準功能：

型號：JP30, JP30L

- 蓄電池充電指示器，帶小時計和診斷器
- 內置式 12-24-28/30V 供電電源，輔助飛機發動機啟動
- GPU 電纜和插頭
- 雙速傳動
- 6Hp 連續運行電機
- 機載蓄電池充電器
- 動態電機剎車
- 自動駐停剎車
- 應急安全切斷開關
- 蓋倉庫隔間，橡膠塗層菱形鋁蓋板
- 尼龍輪胎系留安全帶
- 尼龍絞車皮帶
- 尼龍支柱皮帶
- 前燈和後向燈
- 頻閃燈
- 滅火瓶
- 喇叭
- 飾面：Tronair 藍耐用粉末塗層
(顏色、圖案可定制)

配件：

- | | | |
|----------|-------------------------|------------|
| • K-4101 | 機載空氣壓縮機 | JP30/JP30L |
| • K-4050 | 掛索驅動裝置 (滑入式) | JP30/JP30L |
| • K-4057 | 支架臂
(用於有機輪整流罩的飛機) | JP30/JP30L |
| • K-4094 | 搭接線套件 | JP30/JP30L |
| • K-4051 | 胎鏈 | JP30/JP30L |
| • K-4096 | 刀槽花紋輪胎組 | JP30/JP30L |
| • K-4052 | 西風1 & 2適配器 | JP30/JP30L |
| • K-4053 | MU2 (僅供Solitaire之用) 適配器 | JP30/JP30L |
| • K-4054 | PC 12適配器 | JP30 |
| • K-4055 | 獵鷹50/900/2000適配器 | JP30/JP30L |
| • K-4819 | 裏爾40/70/75適配器 | JP30/JP30L |
| • K-4177 | 佩刀客機適配器 | JP30/JP30L |



規格：

型號：	飛機最大 重量lb (kg)	載荷容量 lb (kg)	空載速度 mph (kph)	滿載速度 mph (kph)	長： in (cm)	寬： in (cm)	高： in (cm)	重量 lb (kg)
JP30	30,000 (13,608)	3,000 (1,361)	10 (16)	3 (4.8)	135 (342.9)	40 (101.6)	49 (124.5)	2,450 (1,111)
JP30L	30,000 (13,608)	3,000 (1,361)	10 (16)	3 (4.8)	171 (434.4)	40 (101.6)	49 (124.5)	3,250 (1,474)

標準功能：

- 帶座椅型號
- 動力操縱
- 重型，長壽命扭力輪載
- 減速時電機回饋制車
- 自動駐停制車
- 腳動油門控制加、減速
- 與轉向位置感測器成正比的驅動
- 懸掛系統 (JP125S上的後系統)
- 液壓系統過濾
- 蓄電瓶充電指示器，帶小時計
- 應急安全切斷開關
- 蓋倉庫隔間，橡膠塗層菱形鋁蓋板
- 實心橡膠輪胎
- 密封絞車張力安全開關，無機械聯動
- 輪胎系留安全帶
- 尼龍絞車皮帶
- 尼龍支柱皮帶
- 滅火瓶
- 頻閃燈
- 喇叭
- 側信標燈 (JP125S上的LED燈)
- 前燈和後向燈 (JP125S上的LED燈)
- 掛索驅動裝置 (後)
- **推薦**- 阿美特克蓄電瓶充電器 (不包含)
- 飾面: Tronair藍耐用粉末塗層 (顏色、圖案可定制)

按型號區分的附加標準功能：

JP100S：

- 冗餘液壓腳刹
- 2 - 10Hp 連續運行驅動電機與制車/扭力輪載直接連接，所需動部件更少
- 16 - 6V蓄電瓶
- 輪胎磨耗減少

JP125S：

- 編程電機制車，帶制車踏板
- 2台連續運行驅動電機與扭力輪載直接連接，所需動部件更少
- 飛機選擇系統，用於限制扭矩
- 轉向過度 (過扭矩) 保護系統
- 72V 440AH蓄電瓶系統

選裝：

- 帶7"顯示幕的防水雲台攝像頭，捕獲視野大幅提升
- 制車燈/轉彎信號

規格：

型號：	飛機最大重量 lb (kg)	支架容量 lb (kg)	空載速度 mph (kph)	滿載速度 mph (kph)	長： in (cm)	寬： in (cm)	高： in (cm)	重量 lb (kg)
JP100S	100,000 (45,359)	10,000 (4,536)	7 (11.3)	3 (4.8)	209 (530.9)	70 (177.8)	39 (98.4)	7,000 (3,175)
JP125S	125,000 (56,699)	12,500 (5,669)	7.5 (12)	3 (4.8)	220 (559.3)	78 (198)	39 (98.4)	9,500 (4,309)



配件：

- | | | |
|-------------|-------------------------|---------------|
| • K-4052 | 西風1 & 2適配器 | JP100S |
| • K-4053 | MU2 (僅供Solitaire之用) 適配器 | JP100S |
| • K-4055 | 獵鷹50/900/2000適配器 | JP100S/JP125S |
| • K-4056 | 裏爾40/45適配器 | JP100S/JP125S |
| • K-4123 | 獵鷹7X適配器 | JP100S/JP125S |
| • K-4177 | 佩刀客機適配器 | JP100S/JP125S |
| • K-4235 | Dash 8-400A適配器 | JP100S |
| • K-4236 | Dash 8-100/300適配器 | JP100S |
| • K-4586 | 蓄電瓶加水系統 | JP100S/JP125S |
| • K-4925 | 前進/倒車操縱 | JP100S |
| • JP-204-50 | 蓄電瓶充電器 (50Hz) | JP100S |
| • JP-204-60 | 蓄電瓶充電器 (60Hz) | JP100S |
| • K-5899 | 蓄電瓶充電器 | JP125S |



排除“皮帶絞纏”負面事故
 捕獲/釋放時間縮短，提升準時性能/航空公司成本



專利性

標準功能：

- 自司機駕駛艙或在飛機前起落架 (NLG) 附近的擋泥板處連接至飛機前起落架。
- 所有接觸僅限於與NLG輪胎間，與油壓減震柱或NLG本身無任何接觸或皮帶連接
- 與最常見的雙前輪飛機均可良好配合
- 2台10Hp 連續運行驅動電機與剎車/扭力輪轂直接連接，所需動部件更少（無鏈條）
- 與轉向位置感測器成正比的驅動
- 蓄電瓶充電指示器，帶小時計
- 16 - 6V蓄電瓶
- 後懸掛系統可補償粗糙機坪表面，降低對乘客、機組和操作人員的震動傳輸
- 動力操縱
- 重型，長壽命扭力輪轂
- 動態電機回饋剎車，延長蓄電瓶使用壽命，實現平穩減速
- 冗餘液壓腳刹
- 自動駐停剎車
- 實心橡膠輪胎
- 10微米液壓系統過濾
- 蓋倉車隔間，橡膠塗層菱形鋁蓋板
- 前燈和後向燈
- 頻閃燈和側信標燈
- 喇叭
- 拖把頭組接線盒
- 後視鏡
- 飾面：Tronair藍耐用粉末塗層（顏色、圖案可定制）

安全特徵：

- 飛機可停留於輪擋上，剎車保持打開，牽引車自動駛入捕獲起落架
- 駐停剎車釋放安全開關可在捕獲期間使裝置“滾動”，確保飛機不做任何移動，液壓腳刹可保持時刻工作狀態
- 油門速度限制安全開關可在接近飛機時通過放低托架的方式降低裝置速度
- 前進運動安全開關可在前進運動安全杆觸碰到飛機前輪胎時使油門杆脫離，防止操作人員衝擊前輪胎
- 門鎖可托架安全開關可定位托架，並可在托架觸地時停止“托架向下”的運動，門鎖則可防止托架上升時出現“托架打開”的運動
- 腳動油門控制加、減速
- JP100SSCOS - 轉向過度保護
- 回饋剎車實現平穩減速和最大控制
- 緊急制動
- 滅火瓶



選裝設備：

- K-4925前進/倒車操縱
- 全自動、多抽頭蓄電瓶充電器
- 掛索驅動裝置（後）
- 蓄電瓶加水系統



規格：

型號：	飛機最大重量lb (kg)	支架容量lb (kg)	空載速度mph (kph)	滿載速度mph (kph)	長：in (cm)	寬：in (cm)	高：in (cm)	重量lb (kg)
JP100SSC	100,000 (45,359)	10,000 (4,536)	7 (11.3)	3 (4.8)	209 (530.9)	70 (177.8)	39 (98.4)	7,000 (3,175)
JP100SSCOS	100,000 (45,359)	10,000 (4,536)	7 (11.3)	3 (4.8)	209 (530.9)	70 (177.8)	39 (98.4)	7,000 (3,175)

多頭存放架**標準功能：**

- 靈活、堅固、耐用
- 可存放500, 600及 800系列多掃把頭
- 萬向腳輪，帶兩個可鎖定輪
- 不銹鋼構造和硬體
- 小剖面，可良好匹配於絕大部分飛機機翼下方
- 可確保機庫空間有序
- 組裝便利，可按需附裝多個支架
- 飾面：低反射不銹鋼

**規格：**

型號：	拖把頭容量	長： in (cm)	寬： in (cm)	高： in (cm)	重量 lb (kg)
01-1954-6000	6	36.5 (92.7)	16 (40.6)	14 (35.6)	34 (15.4)
01-1954-6002	12	73 (185.4)	16 (40.6)	14 (35.6)	68 (30.8)

聯結器**標準功能：**

- 最小化吊環螺栓連接
- 飾面：黃色聚氨酯

規格：

型號：	容量 lb (kg)	閉合 in (cm)	伸出 in (cm)	重量 lb (kg)
01-1950-5000	100,000 (45,359)	18 (46)	23 (58)	60 (27)

**防剪及防震裝置****剪切保護：**

Tronair 可應飛機製造商需求加入不同形式的剪切保護裝置：

- **拉剪/壓剪**可防止對前起落架造成過度的“推”或“拉”載荷。
- **徑向剪切**可防止轉彎時前起落架載荷過大。連接頭的構造可在超出安全轉彎負載時切斷剪切銷，但保持拖把頭與牽引杆間的穩固連接。
- **雙剪切**連接頭的構造可在超出最大轉彎負載或直線超載限制時切斷剪切銷，但保持拖把頭與牽引杆間的穩固連接。

某些拖把頭可包含上述一種剪切保護方式，其他的則包含拉剪/壓剪及/或徑向剪切保護。


防震裝置：

- 所有多頭牽引杆均配置有彈性減震器，可在牽引杆正常工作期間防止前起落架震動載荷過大。



標準功能：

- 焊接鋼結構
- 可經一個球形閘門 T 形銷正向鎖定牽引杆
- 內置徑向及/或壓剪/拉剪保護，按對前起落架進行保護
- 飾面：Tronair 藍耐用粉末塗層



規格：500 和 600 系列標配連接頭

牽引杆見 71 頁

型號：	製造商/飛機	長： in (cm)	重量 lb (kg)
01-0400-0000	龐巴迪 Bombardier Dash-8-400 (僅匹配01-1201-0010型牽引杆)	20.187 (53)	35 (16)
01-0502-0010	雷神豪客 Raytheon Hawker HS-125-100至800	15.625 (40)	15 (7)
01-0503-0000	佩刀客機 Sabreliner (所有)	16.25 (41)	13 (6)
01-0505-0000	達索獵鷹 Dassault Falcon 10-100, 20-200 & HU-25A	17.937 (46)	30 (14)
01-0506-0000	華揚史威靈 Sino Swearingen SJ30-2 雷神比奇 Raytheon Beech 99,190, 空中國王 King Air, 空中女王 Queen Air, 90,100,200,300&350,C-12,T-44,1900	20.5 (52)	18 (8)
01-0507-0000	仙童多尼爾 Fairchild Dornier Metro Merlin III, IV	20.5 (52)	18 (8)
01-0508-0000	三菱飛機 Mitsubishi MU2	27.625 (70)	22 (10)
01-0511-0000	塞斯納 塞斯納 Cessna Cessna 210, 百夫長 Centurion, 310, 320, 335, 340, 401, 402, 401 & 411, 空中霸王 Skymaster 336 & 337 泰坦 Titan 灣流 Gulfstream 空中及渦輪指揮官 Aero & Turbo Commander 派珀 Piper Cheyenne I, II & III, IIIA, 400LS, Aerostar, Chieftain, Navajo, Mojave	20.5 (52)	18 (8)
01-0513-0000	龐巴迪 Bombardier Dash-6 雙水獺 · UV-18A	27.625 (70)	22 (10)
01-0514-0000	福克 Fokker F-27友誼	17.75 (45)	19 (8.6)
01-0515-0000	龐巴迪 Bombardier 挑戰者 601, 604	16.187 (43)	21 (9.5)
01-0516-0000	西科斯基 Sikorsky S-76, AUH-76	27.75 (70)	22 (10)
01-0517-0000	龐巴迪 Bombardier Dash-7	17.625 (45)	30 (14)
01-0518-0010	尚特 Shorts SD330,SD360&C-23A	28.75 (73)	26 (12)
01-0520-0010	達索獵鷹 Dassault Falcon 50,50EX,900,900EX,2000,2000EX	17.937 (46)	28 (13)
01-0522-0000	布裏頓-諾曼 Britten Norman Islander, Trislander	25.25 (64)	18 (8)
01-0524-0000	阿古斯塔 Agusta A-109 (所有)	20.5 (52)	20 (9)
01-0525-0000	貝爾直升機 Bell Helicopter 222, 230, 430	20.5 (52)	18 (8)
01-0526-0000	英航噴流 (BAe Jetstream) 31	16.125 (41)	13 (6)
01-0529-0000	Nomad	27.75 (70)	22 (10)
01-0531-0000	Casa C212,C212C,C212-200 Aviocar	28.375 (72)	32 (15)
01-0532-0000	BAe HS-748	31 (79)	44 (20)
01-0534-0000	仙童多尼爾 Fairchild Dornier 228-100/200	22.625 (57)	24 (11)
01-0535-0000	貝爾 Bell 214,214ST	17.062 (43)	13 (6)
01-0538-0000	塞斯納大篷車 Cessna Caravan 208,208B & 406	27.875 (71)	22 (10)
01-0539-0000	諾斯羅普 Northrop T-38	14.75 (37)	13 (6)
01-0540-0010	巴航工業 Embraer EMB-120	25.25 (64)	35 (16)
01-0542-0010	龐巴迪 裏爾 Bombardier Learjet (所有) 塞斯納 獎狀 Cessna Citation I, IIV, S/II, 獎狀噴氣 CitationJet 525, 喝彩 Bravo, 超級 Ultra, 野馬 Mustang 510	24.625 (63)	24 (11)
01-0543-0000	雷神比奇噴氣 Raytheon BeechJet 400, 鑽石 Diamond, 首相 Premier	23.625 (60)	22 (10)
01-0544-0000	龐巴迪 Bombardier Dash-6 雙水獺 (高浮力輪胎)	37.562 (95)	36 (16)
01-0545-0011	薩博 SAAB 340,2000	23.75 (60)	30 (14)
01-0546-0000	灣流 Gulfstream I, II, III, IV, IV-SP,G300,G400	26.25 (67)	43 (20)
01-0547-0000	通用動力 Convair 580 - 640	31.25 (79)	37 (17)
01-0548-0000	Nihon YS-11	31.125 (77)	38 (17)
01-0549-0000	達索獵鷹 Dassault Falcon 10-100, 20-200 & HU-25A (帶徑向剪切保護)	21.625 (55)	39 (18)
01-0550-0000	龐巴迪 挑戰者 Bombardier Challenger, 600, 601, 604 (帶徑向剪切保護)	21.312 (54)	24 (11)
01-0551-0010	尚特 Shorts SD330,SD360&C-23A (帶徑向剪切保護)	34.75 (88)	42 (19)
01-0552-0011	Casa CN-235	26.75 (68)	33 (15)
01-0554-0000	巴航工業 Embraer EMB-110	18 (46)	20 (9)
01-0555-0000	BAe ATP	16.625 (42)	35 (16)
01-0556-0000	歐直海豚 Eurocopter Dauphin 2-AS365N,EC-155	27.75 (70)	23 (10)
01-0558-0000	ATR ATR 42/72	20.625 (52)	30 (14)



規格：500和600系列標配連接頭

牽引杆見71頁

型號：	製造商/飛機	長： in (cm)	重量 lb (kg)
01-0559-0000	灣流 Gulfstream G100 (阿斯特SP & SPX) (Astra SP & SPX) IAI西風Westwind 1 & 2	30.125 (77)	23 (10)
01-0560-0010	達索獵鷹Dassault Falcon 50,50EX,900,900EX,2000,2000EX (帶徑向剪切保護)	20.75 (53)	35 (16)
01-0565-0000	BAe ATP (帶剪切保護)	21.25 (54)	35 (16)
01-0566-0000	福克 Fokker F-50 (帶徑向剪切保護)	24.125 (61)	45 (20)
01-0569-0000	福克 Fokker F-50	19.5 (50)	40 (18)
01-0570-0010	比亞喬 Piaggio P-180 阿凡提Avanti	27.75 (70)	22 (10)
01-0571-0011	龐巴迪Bombardier Canadair CRJ 100/200 雷神豪客Raytheon Hawker 4000 (帶徑向剪切保護)	30.375 (77)	45 (20)
01-0574-0010	雷神豪客Raytheon Hawker HS-125-100至10000 (帶徑向剪切保護)	20.312 (52)	20 (9)
01-0575-0011	英航噴流 (BAe Jetstream) 41 (帶雙剪切保護)	20.625 (52)	19 (9)
01-0576-0000	仙童多尼爾Fairchild Dornier 328, 328JET, 特使Envoy 3 灣流Gulfstream G150	13.625 (35)	14 (6)
01-0577-0020	歐直美洲獅 Puma AS330, 超美洲獅AS332 Super Puma	28.25 (72)	32 (15)
01-0578-0010	龐巴迪 Bombardier CL-215/415 (帶雙剪切保護)	29.562 (75)	39 (18)
01-0579-0000	俄直 (米里莫斯科) Russian Helicopter (Mil Moscow) Mi-8, Mi-17	10.187 (26)	17 (8)
01-0580-0000	歐直海豚Eurocopter Dauphin HH-65A	21.875 (56)	30 (14)
01-0582-0011	巴航工業 Embraer ERJ-135,ERJ-140,ERJ-145, 世襲Legacy	26.25 (67)	39 (18)
01-0586-0000	龐巴迪Bombardier Canadair CRJ 700	37.375 (95)	75 (34)
01-0590-0000	龐巴迪Bombardier Dash-8-100,300	20.25 (51)	33 (15)
01-0591-0000	龐巴迪裏爾Bombardier Learjet (所有) (帶拉剪/壓剪保護)	30.812 (78)	35 (16)
01-0594-0000	塞斯納獎狀Cessna Citation III, VI, VII, X, 750, Excel&君主Sovereign	19.125 (49)	25 (11)
01-0595-0000	雷神 Raytheon JPATS T-6A德克薩斯人Texan II	18.375 (47)	18 (8)
01-0597-0000	龐巴迪挑戰者Bombardier Challenger 300	32.125 (82)	59 (27)
01-0598-0000	日蝕航空Eclipse Aerospace 日蝕500 Eclipse 500	20.5 (52)	20 (9)
01-0599-0010	西科斯基Sikorsky S-92	31 (78.7)	58.5 (26.5)
01-0602-0000	達索獵鷹Dassault Falcon 7X (帶雙剪切保護)	24.937 (63)	42 (19)
01-0603-0000	豪客Hawker 4000	27.625 (69)	37 (17)
01-0604-0000	巴航工業 Embraer飛鴻Phenom 300	21.43 (54)	14.3 (6.5)
01-0605-0000	阿古斯塔Agusta AW139	27.062 (69)	37 (17)
01-0606-0000	巴航工業Embraer飛鴻Phenom 300	27.625 (70)	14 (6)
01-0607-0000	本田噴氣機HondaJet HC-420	24 (61)	23.7 (10.8)
01-0608-0000	龐巴迪裏爾Bombardier Learjet 85 (帶徑向剪切保護)	33 (84)	49.8 (22.6)
01-0610-0000	ATR ATR 42/72 (帶剪切保護)	32.75 (8.3)	72 (32.7)
01-0612-0000	達索獵鷹 Dassault Falcon 50,50EX,900,900EX,2000,2000EX (帶拉剪/壓剪保護)	23.5 (60)	37.5 (17)
01-0616-0000	貝爾Bell 525	24.25 (62)	26.5 (12)
01-0621-0000	巴航工業 Embraer E190-E2	25.562 (64.9)	61.5 (29)
01-0622-0000	巴航工業世襲450/500 Embraer Legacy 450/500	29.156 (74.1)	23 (10)
01-0624-0000	巴航工業飛鴻100 Embraer Phenom 100	28.5 (72.4)	24 (10.9)
01-0625-0000	皮拉圖斯Pilatus PC-12, PC-24	18.125 (46)	15 (6.8)

規格：800系列重型連接頭

牽引杆見43頁

型號：	製造商/飛機	長： in (cm)	重量 lb (kg)
01-0801-0010	龐巴迪 Bombardier環球快車Global Express, 環球Global 5000/6000	39.5 (100)	60 (27)
01-0803-0000	龐巴迪 Bombardier CRJ700,CRJ900 (參見CRJ-70001-0586-0000)	40 (102)	78 (35)
01-0806-0010	灣流 Gulfstream GIII, GIV, GV, GVSP, G350, G400, G450, G500, G550, G650	34.6 (87.8)	83 (37.6)
01-0810-0000	龐巴迪 Bombardier 環球Global 7000/8000	41.75 (106)	89.4 (40.6)

多頭牽引杆系統

多頭牽引杆系統特點：

- 連接頭可在數秒內輕鬆更換並固定至牽引杆（參見69及70頁）
- 多頭系統節約空間和成本
- 重型焊接鋁合金構造
- 標準2-3/16 in (5.6 cm) 內徑牽引孔
 - 2-7/8 in (7.3 cm) 內徑牽引孔，型號第三位數以“A”表示（如：01A1202-0000）
 - 3 in (7.62 cm) 內徑牽引孔，型號第三位數以“B”表示（如：01B1202-0000）
- 強制鎖閉銷確保連接頭穩固連接至牽引杆
- 牽引杆及連接頭均滿足飛機製造商的牽引規範
- 飾面：Tronair藍耐用粉末塗層

附加標準多頭牽引杆系統功能：

- 減震器可在牽引作業期間保護前起落架
- 啟動輪可吸收牽引速度衝擊
- 把手可前後定位，將牽引杆正確定位

配件：

- **K-3785** - 後衝擊腳輪套件
- **K-4074** - 3 1/2”直徑鋼管牽引杆用液壓舉升套件
- **K-4075** - 4 1/2”直徑鋼管牽引杆用液壓舉升套件
- **K-4076** - 4 1/2”直徑鋼管牽引杆用液壓舉升套件

附加重型多頭牽引杆系統功能：

- 單彈簧重型減震元件，可在牽引作業期間保護前起落架
- 帶鋼軸承和可移動輪架組件的9 in (23 cm) 氣動輪
- 直立把手，舉升更便利

配件：

- **K-3785** - 後衝擊腳輪套件
- **K-4076** - 4 1/2”直徑鋼管牽引杆用液壓舉升套件
- **K-4187**-500系列拖把頭適配器套件（僅01-1270-0010）

規格：


型號：	飛機重量容量 lb (kg)	系統	長： in (cm)	寬： in (cm)	重量 lb (kg)	機輪尺寸 in (cm)
01-1201-0010	75,000 (34,019)	Standard	127 (323)	22 (56)	102 (46.3)	9 (22.9)
01-1201-0011	75,000 (34,019)	標配	127 (323)	21.5 (55)	102 (46.3)	6 (15.2)
01-1202-0000	66,000 (29,937)	標配	127 (323)	22 (56)	92 (42)	9 (22.9)
01-1270-0010	125,000 (56,699)	重型	128 (325)	23 (58)	122 (55)	10.6 (26.9)
01-1290-0100	125,000 (56,699)	重型	128 (325)	24 (61)	155 (70)	9 (22.9)
01-1329-0000	75,000 (34,019)	標配	159 5/8 (405)	23 (58)	132 (60)	10.6 (26.9)



CE

僅 800 系列拖把頭

01-1270-0010



400, 500, 600 & 800 系列拖把頭

01-1290-0100





標準功能：

- 結構緊湊，可攜帶用於牽引作業
- 可應飛機製造商需求加裝剪切保護裝置
- 輕質
- 飾面：Tronair藍耐用粉末塗層

CE 批准的可攜式牽引杆：

第八位元元元元元元元數為字母“C”（如：01-2001C0000）



規格：

型號：	製造商/飛機	材質	尺寸		重量 lb (kg)	剪切保護
			閉合 in (cm)	伸出 in (cm)		
01-1127-0006	西科斯基 Sikorsky S-76	鋼	45 (114)	64 (163)	25 (11)	否
01-1134-0006	貝爾 Bell 222, 230, 430	鋼	40 (102)	60 (152)	25 (11)	否
01-1148-0000	歐直海豚 Eurocopter Dauphin AS365N	鋼	47 (119)	66 (168)	31 (14)	否
01-1154-0000	阿古斯塔 Agusta A-109 (所有)	鋼	41 (104)	60 (152)	28 (13)	否
01-1185-0006	西科斯基 Sikorsky S-61, MH-60S 海鷹 Seahawk, UH-60 黑鷹	鋁	55 (140)	120 (306)	65 (30)	否
01-1196-0010	龐巴迪挑戰者 Bombardier Challenger 600, 601, 604	鋁	73 (185)	92 (234)	46 (21)	是
01-1215-0000	通用型 (使用連接頭)，參見第39&40頁	鋁	57 (145)	120 (305)	41 (19)	否
01-1216-0000	通用型 (使用連接頭)，參見第39&40頁	鋁	57 (145)	89 (226)	28 (13)	否
* 01-1221-0006	西科斯基 Sikorsky MH-60R, SH-60B/F, HH-60-H, HH-60J, S-70B	鋁	67 (170)	290 (737)	130 (59)	否
01-1227-0000	比亞喬阿凡提 Piaggio Avanti P-180	鋼	61 (155)	102 (259)	56 (25)	否
01-1232-0000	貝爾 Bell 412 (帶收放式起落架)	鋼	49 (124)	75 (191)	25 (11)	否
* 01-1236-0000	福克 Fokker 70, 100	鋁	85 (216)	180 (457)	155 (70)	是
01-1239-0000	龐巴迪裏爾 Bombardier Learjet 23, 24, 25, 31, 31A, 35, 55	鋼	44 (112)	76 (193)	30 (14)	否
* 01-1253-0000	灣流 Gulfstream GII, GIII, GIV, GIVSP, G300, G400	鋁	52 (132)	61 (155)	41 (19)	是
01-1254-0000	皮拉圖斯 Pilatus PC-12	鋼	70 (178)	120 (305)	32 (15)	否
* 01-1261-0000	灣流 Gulfstream GII-GV	鋁	50 (127)	86 (218)	55.5 (25)	否
01-1271-0000	灣流銀河 Gulfstream Galaxy G-200	鋁	71 (180)	148 (376)	51 (23)	否
* 01-1275-0010	龐巴迪環球快車 Bombardier Global Express	鋁	52 (132)	90 (229)	90 (229)	是
01-1282-0010	龐巴迪 Bombardier CRJ-700	鋁	77 (196)	112 (285)	55 (25)	是
** 01-1287-9000	通用動力 General Dynamics F-16 洛克希德馬丁 Lockheed Martin F-16	鋁	85 (215)	239 (606)	190 (86)	否
01-1292-0000	塞斯納獎狀 Cessna Citation III, VI, VII, X, 750, 君主 Sovereign, Excel	鋁	87 (221)	123 (312)	56 (25)	否
* 01-1296-0000	龐巴迪挑戰者 Bombardier Challenger 300	鋁	56 (142)	119 (302)	61 (28)	是
01-1328-0000	龐巴迪 Bombardier CRJ-900	鋁	72 (183)	111 (282)	78.5 (36)	是
* 01-1332-0000	巴航工業世襲 Embraer Lineage	鋁	58 (147)	211 (536)	177 (80.3)	是
* 01-1339-0000	歐直海豚 Eurocopter Dauphin AS365N	鋁	58 (147)	146 (371)	91 (41)	否
* 01-2007-0000	巴航工業飛鴻300 Embraer Phenom 300	鋼	36 (91)	92 (234)	30.5 (14)	是
01-2000-0000	亞當航空 Adam A500, A700	鋁	38 (96.5)	87.5 (222.3)	15 (6.9)	否
01-2001-0000	日蝕 Eclipse 500	鋁	35.4 (89.9)	75.5 (192)	13.5 (6)	否
01-2002-0000	巴航工業飛鴻100 Embraer Phenom100	鋁	31.5 (80)	87.6 (222.6)	25 (11)	是
01-2004-0000	塞斯納野馬 Cessna Mustang 510	鋁	38 (96.5)	87.5 (222.3)	15 (6.9)	否
01-2006-0000	比亞喬 Piaggio P-180	鋁	61.5 (156)	105.5 (268)	25 (11)	否
01-2008-0000	諾斯羅普火鳥 Northrop Grumman Firebird	鋁	35.4 (89.9)	75.5 (192)	13 (6)	否
* 01A1275-0020	龐巴迪環球快車 Bombardier Global Express	鋁	54 (137)	96 (244)	59 (27)	是
* 01A1302-0000	巴航工業 Embraer ERJ-170, ERJ-190	鋁	65 (166)	207 (526)	150 (68)	是

* 多段式牽引杆，回收長度即為最長段的長度

* 多段式牽引杆，回收長度即為最長段的長度，牽引杆飾面為草綠色粉末塗層

回收- 回收時則為該裝置總長

伸出- 為牽引孔中心點到滑銷中心點的長度



標準功能：

- 與飛機牽引點間的強制鎖緊機構
- 重型減震組件，2 $\frac{3}{16}$ in (5.6 cm) 牽引孔 (替代2 $\frac{7}{8}$ in (7.3 cm) 內徑牽引孔，型號第三位數以“A”表示 (如：01A1212-0010))
- 提供把手，可將牽引杆舉升到到位
- 電鍍未噴漆表面，具防腐性
- 飾面：Tronair藍耐用粉末塗層

配件：

- **K-4074** - 3 1/2”直徑鋼管牽引杆用起落架組件套件
- **K-4075** - 4”直徑鋼管牽引杆用起落架組件套件
- **K-4076** - 4 1/2”直徑鋼管牽引杆用起落架組件套件
- **K-4499** - 將01-1308-0000轉換為01-1308-0010 (適應新前起落架寬度)


規格：

型號：	製造商/飛機	材質	減震	長 in (cm)	重量 lb (kg)	專用功能：
01-1101-0000	塞斯納噴狀Cessna Citation I, IIV, S/II, CJ1, CJ2, 噴狀噴氣CitationJet, 超級Ultra	鋁	是	143 (363)	88 (40)	2, 3, 7
01-1102-0010	龐巴迪裏爾Bombardier Learjet (所有)	鋁	是	140 (356)	83 (38)	2, 3, 6
01-1106-0000	灣流Gulfstream GI, GII, GIII, GIV, GIV-SP, G300, G400	鋁	是	144 (366)	120 (54)	2, 3, 5
01-1124-0000	BAe BAC I-II	鋼	否	223 (566)	228 (103)	3, 6
01-1127-0000	西科斯基Sikorsky S-76	鋁	是	83 (211)	68 (31)	3, 7
01-1155-0000	仙童多尼爾Fairchild Dornier 228	鋁	是	102 (259)	76 (34)	1, 3, 5
01-1161-0009	BAe 146, RJ70, RJ85	鋼	N/A	142 (361)	145 (66)	2, 3, 6
01-1176-0010	福克 Fokker F-28	鋼	是	178 (452)	148 (67)	2, 3, 6
01-1182-0010	洛克希德Lockheed Jetstar	鋁	是	185 (460)	120 (54)	3, 5, 6
01-1183-0000	達索獵鷹Dassault Falcon 10-100, 20-200	鋁	是	141 (358)	126 (57)	1, 2, 3, 5, 6
01-1185-0011	波音阿帕奇Boeing Apache AH64 西科斯基Sikorsky S-61, MH-60S海鷹, UH-60黑鷹	鋁	是	193 (490)	142 (64)	3, 5, 6
01-1186-0000	龐巴迪挑戰者 Bombardier Challenger 600, 601, 604	鋁	是	141 (358)	118 (54)	1, 2, 3, 5, 6
01-1187-0011	薩博 Saab SF-340	鋁	是	143 (363)	110 (50)	2, 3, 5, 6
01-1189-0012	Casa CN-235	鋁	是	146 (366)	128 (58)	2, 3, 6
01-1193-0010	BAe ATP	鋁	是	138 (351)	130 (59)	1, 3, 5, 6
01-1208-9011 *	通用動力General Dynamics F-16 洛克希德馬丁Lockheed MartinF-16	鋁	否	238.8 (606.4)	135 (61)	3, 5, 6
01-1210-0010	歐直EurocopterHH-65A, 海豚Dolphin, SA-366G-1	鋁	是	172 (429)	94 (43)	3, 7
01-1211-0010	達索獵鷹Dassault Falcon 50, 50EX, 900, 900EX, 2000, 2000EX	鋁	是	140 (358)	126 (57)	1, 2, 3, 5, 6
01-1220-0000	西科斯基Sikorsky S-76	鋼	否	89 (226)	54 (25)	---
01-1224-0010	洛克希德Lockheed C-130	鋁	否	163 (414)	130 (59)	3, 6
01-1229-0011	龐巴迪Bombardier CRJ-100/200 豪客 (比奇) 豪客Hawker (Beech) Hawker 4000	鋁	是	146 (371)	120 (54)	1, 2, 3, 6
01-1231-0000	阿萊尼亞Alenia C-27J, G222	鋁	否	187.5 (476)	168 (76)	2, 3, 6
01-1234-0010	薩博 Saab 2000	鋁	是	143 (363)	140 (64)	2, 3, 5, 6
01-1242-0000	西科斯基Sikorsky MH-60R, SH-60B/F, HH-60-H, HH-60J, S-70B	鋁	是	290 (737)	180 (82)	3, 5
01-1244-0000	西科斯基Sikorsky S76C	鋼	否	55 (140)	27 (12)	---

*本牽引杆飾面為草綠色粉末塗層

專用特點：

- 1 徑向剪切保護
- 2 拉剪/壓剪保護
- 3 氣動輪胎
- 4 實心輪胎
- 5 後腳輪
- 6 可移動前輪組件
- 7 遠程連杆
- 8 液壓作動輪組件



規格：

型號：	製造商/飛機	材質	減震	長 in (cm)	重量 lb (kg)	專用特 點：
01-1259-0000	豪客比奇空中國王, 空中女王 Hawker Beechcraft King Air, Queen Air 華揚史威靈 SJ30-2 Sino Swearingen SJ30-2	鋼	否	136 (345)	85 (38.5)	4, 6
01-1261-0011 *	灣流 Gulfstream GII-GV	鋁	否	111 (282)	77 (35)	---
01-1262-0000	灣流 阿斯特, Gulfstream Astra G100 IAI 西風 Westwind	鋼	否	142 (361)	85 (39)	3
01-1263-0000	仙童多尼爾 Fairchild Dornier Metro III, IV	鋼	否	136 (345)	86 (39)	4, 6
01-1264-0000	塞斯納 獎狀 Cessna Citation I, II	鋼	否	138 (351)	85 (38.5)	4, 6
01-1269-0020	龐巴迪 環球快車 Bombardier Global Express	鋁	是	152 (381)	173 (79)	2, 3, 6
01-1272-0000	灣流 Gulfstream G150, G200 (銀河)	鋁	是	178 (452)	126 (57)	3, 5, 6
01-1274-0030	灣流 Gulfstream V, V-SP, G350, G450, G500, G550	鋁	是	144 (366)	175 (79)	2, 3, 6
01-1280-0000	CASA C-295	鋁	是	153 (386)	180 (82)	1, 2, 3, 6
01-1281-0010	龐巴迪 Bombardier CRJ-700/900	鋁	是	153 (381)	200 (91)	1, 2, 3, 6
01-1285-0000	西科斯基 Sikorsky S-76	鋼	否	85 (216)	54 (25)	4, 7
01-1291-0010	塞斯納 Cessna 喝彩 Bravo, 超級 Ultra, 獎狀 III, VI, VII, 獎狀 X, 750, Excel, 君主 Sovereign 系列 680	鋁	是	138 (351)	116 (53)	2, 3, 6
01-1297-0100	巴航工業 Embraer ERJ170/190	鋁	是	206 (533)	250 (113)	1, 2, 3, 8
01-1299-0000	塞斯納 Cessna Excel 510	鋁	否	80 (240)	30 (14)	---
01-1300-0000	達索獵鷹 Dassault Falcon 10-100, 20-200	鋁	是	181 (460)	140 (64)	1, 3, 5, 6
01-1305-0000	龐巴迪 Canadair CRJ 700	鋼	否	149 (378)	145 (66)	1, 2, 4, 6
01-1308-0010 NSN : 1730015459830	通用原子能 MQ-1 捕食者, 捕食者 B General Atomics MQ-1 Predator, Predator B	鋼	否	144 (366)	59 (27)	1, 2, 4, 5
01-1310-0000	Casa CN235	鋼	是	146 (371)	190 (86)	2, 3
01-1317-0000	空客 Airbus A380-700, 800, 800F, 800R, 900	鋼	否	144 (366)	700 (317.5)	1, 3, 8
01-1324-0000	巴航工業 飛鴻 Embraer Phenom 100 Embraer	鋼	否	87.5 (222)	23 (10)	1, 2
01-1325-0100	西科斯基 Sikorsky S-92/H-92	鋼	否	176 (448)	240 (109)	2, 3, 8
01A326-0100	蘇霍伊 Sukhoi SJ100	鋁	是	162 (411)	307 (139)	1, 2, 3, 8
01-1333-0000	格勞博 Grob G120A	鋼	是	95.7 (243)	45 (20.4)	---
01-1335-0000	波音 Boeing CH-47 支奴幹 Chinook	鋁	否	99.8 (253.5)	36 (16.3)	---
01-1336-0000	巴航工業 世襲 Embraer Lineage	鋁	是	209.3 (531.7)	233 (105.7)	1, 2, 3, 8
01-1338-0000	歐直 海豚 Eurocopter Dauphin AS365N	鋼	否	145 (368)	151 (68.5)	---
01-1342-0000	KAI KUH	鋼	是	158.75 (403)	155 (70)	2, 3, 6
01-1354-0100	灣流 Gulfstream G150, G200, G280	鋁	是	181.44 (460.9)	160 (72.6)	3, 5, 8
01-1375-0000	西科斯基 Sikorsky S-92	鋁	否	159.63 (405)	151.5 (68.7)	5, 7
01-1376-0000	貝爾 Bell 525	鋁	是	143.4 (364)	116.8 (53)	2, 6
01-1391-0000	通用原子能 General Atomics 復仇者 Avenger (捕食者 C Predator C)	鋼	否	190 (483)	105 (48)	2, 4, 5

*本牽引杆飾面為草綠色粉末塗層

標準功能：

- 與飛機牽引點間的強制鎖緊機構
- 液壓收放式起落架
- 拉剪/壓剪保護
- 不銹鋼牽引杆
- 3.25 in (8.26 cm) 牽引孔
- 電鍍未噴漆表面，具防腐性
- 飾面：Tronair 藍耐用粉末塗層



規格：

型號：	製造商/飛機	拖把頭型式	長 in (cm)	重量 lb (kg)
A003817D	空客 Airbus A318, A319, A320, A321	卡箍	206.75 (525)	480 (218)
A212636D	空客 Airbus A330, A340, DC-10, MD-11	卡箍	139 (353)	454 (206)
A005265D	空客 Airbus A340-500/600	卡箍	139 (353)	454 (206)
A003686D	波音 Boeing 747	插針	200 (508)	408 (185)
A003819D	波音 Boeing 737	卡箍	207 (526)	460 (209)
A003830D	波音 Boeing 747	插針	221.75 (563)	525 (238)
A003813D	波音 Boeing 757	卡箍	207 (526)	482 (219)
A212635D	波音 Boeing 777	卡箍	139 (353)	455 (206)
A003806D	空客 Airbus A330-200/300, A340-200/300 波音 Boeing 767,787 洛克希德馬丁 Lockheed Martin L-1011 麥道 McDonnell Douglas DC-10	卡箍	139 (353)	456 (207)
A005269D	波音 Boeing 717 麥道 McDonnell Douglas DC-9, MD-80	插針	152 (386)	404 (183)
A005384D	波音 Boeing 717 麥道 McDonnell Douglas DC-9, MD-80	插針	152 (386)	320 (145)

標準功能：

- 專利性回彈功能，可在超出安全轉彎半徑時確保牽引杆的靈活性
- 自復位彈簧降低對起落架的應力
- 按照製造商推薦的牽引點牽引
- 與飛機牽間的強制鎖緊機構
- 堅固焊接鋼結構
- 輕質，便於攜帶
- 3.25 in (7.6 cm) 牽引孔
- 飾面：Tronair 藍耐用粉末塗層



規格：

型號：	製造商/飛機	容量 lb (kg)	長 in (cm)	重量 lb (kg)
01-1109-0010	仙童多尼爾 Fairchild Dornier Merlin II 華揚史威靈 Sino Swearingen SJ30-2 雷神 比奇 Raytheon Beech 99, 1900, C-12, T-34C, T-42A, U-21A/G, 空中霸王, 空中女王, 星舟 通用牽引杆	15,000 (6,804)	88 (224)	37.4 (17)
01-1112-0010	塞斯納 喝彩 Bravo, Cardinal RG, 獎狀 I, II, V, S/II, 310, 320, 337 空中霸王 Skymaster S, 340, 401, 402, 411, 414, 421, 414A, 421C 灣流 渦輪指揮官, 空中指揮官 Gulfstream Turbo Commander, Aero Commander 穆尼 Mooney 所有 派珀 Piper Cheyenne I, II & III, Chieftain, Navajo 通用牽引杆	16,000 (7,258)	86 (218)	37 (17)
01-1122-0010	各型	7,500 (3,402)	92 (234)	28 (13)
01-1170-0010	塞斯納 大篷車 Cessna Caravan	8,750 (3,969)	109 (227)	35 (16)
01-1222-0000	比亞喬 Piaggio P-180	1,100 (499)	104 (264)	44 (20)
01-1233-0010	法國宇航 TMB-700 (需要適配器套件 K-2200) 塞斯納 Cessna 150, 152, 172, 177, 180, 182, 185, 206, 207, 210 (180 和 185 需要適配器套件 K-2041) 派珀 阿茲特克人, 切諾基, 科曼奇, 塞內卡 Piper Aztec, Cherokee, Comanche, Seneca 雷神 Raytheon 男爵 Baron, 公爵 Duke 通用牽引杆	7,500 (3,402)	95 (241)	35 (16)
01-1273-0010	雷神 Raytheon JPATST-6A 德克薩斯人 II	6,500 (2,948)	96 (244)	35 (16)
01-1283-0000	雷神 JPATST-6A 德克薩斯人 Texan II (帶氣動輪胎)	6,500 (2,948)	96 (244)	45 (20)
01-1298-0000	日蝕 Eclipse 500	7,500 (3,402)	86 (218)	25 (11)
01-1313-0000	鑽石 Diamond DA20, DA40	1,764 (800)	75 7/8 (192)	22 (10)
01-1366-0010	塞斯納 獎狀加演 Cessna Citation Encore	17,100 (7,756)	80.5 (204)	38 (17)

可攜式回彈牽引杆

標準功能：

- 功能與上述相同，但牽引杆為可折疊式，便於攜帶



規格：

型號：	製造商/飛機	容量 lb (kg)	伸出長度 in (cm)	回收長度 in (cm)	重量 lb (kg)
01-1179-0010	雷神 比奇噴氣, 鑽石 Raytheon Beechjet, Diamond	16,000 (7,258)	59 (150)	83 (211)	38 (17)
01-1286-0000	雷神 首相 Raytheon Premier	12,500 (5,670)	68 (173)	110 (279)	40 (18)

回收- 回收時則為該裝置總長

伸出- 為牽引孔中心點到滑銷中心點的長度

標準功能：

型號：99-9045-9000

- 滿足TSA規則49 CFR第1544部
- 為飛機提供防盜竊威備裝置
- 堅強、穩固的鋼結構設計
- 3鍵槽無鉤環鋼鎖
(多套件置用同類鍵槽鎖定便於保護)
- 快速、便利地穩固您的飛機
- 近乎與所有公務機及支線機均可配合使用
- 飾面：亮紅色面漆



規格：

型號：	長 in (cm)	寬： in (cm)	高： in (cm)	重量 lb (kg)
99-9045-9000	32 (81)	11 (24.4)	9 (22.9)	25.2 (11.43)

輪擋



規格：

型號：	顏色	長 in (cm)	寬： in (cm)	高： in (cm)	重量 lb (kg)
99-9008-6000	黑	4 (10)	18 (46)	3 (8)	7 (3)
99-9010-6000	黑	8 (20)	9 (23)	6 (15)	19 (9)
99-9015-6000	黑	5 (13)	18 (46)	5 (13)	16 (7)
99-9016-6000	黃	5 (13)	18 (46)	5 (13)	16 (7)
99-9016-6030	黃	5 (13)	30 (76)	5 (13)	29 (13)
99-9028-6000	黑，帶橙色條紋	6 (15)	12 (31)	6 (15)	20 (9)
99-9028-6024	黑，帶橙色條紋	6 (15)	24 (61)	6 (15)	40 (18)
99-9028-6036	黑，帶橙色條紋	6 (15)	36 (91)	6 (15)	60 (27)
99-9028-6048	黑，帶橙色條紋	6 (15)	48 (122)	6 (15)	80 (36)
99-9029-6000	黃，帶橙色條紋	6 (15)	12 (31)	6 (15)	20 (9)

蒙布

99-8133-6000



規格：

型號：	製造商/飛機	蒙布應用	長 in (cm)	寬： in (cm)	高： in (cm)	重量 lb (kg)
99-7099-6000	灣流Gulfstream G280	APU噴口	12 (30.48)	6 (15.24)	4.25 (10.8)	7.5 (3.4)
99-7100-6000	灣流Gulfstream G280	垂直尾翼衝壓進氣口	4.3 (10.9)	7.5 (19)	11 (27.94)	6 (2.7)
99-7101-6000	灣流Gulfstream G280	EDS熱交換	5.3 (13.5)	5.5 (13.97)	1.75 (4.4)	1.3 (.29)
99-7102-6000	灣流Gulfstream G280	機翼NACA進氣口	7 (17.78)	4.5 (11.43)	2.19 (5.6)	1 (.45)
99-7108-6000	灣流Gulfstream G280	機翼NACA進氣口	6.13 (15.6)	4.5 (11.43)	2.19 (5.6)	.8 (.36)
99-7103-6000	灣流Gulfstream G280	結冰探測器AOA TAT	4.3 (10.9)	8.5 (21.59)	9.9 (25.1)	1 (.45)
99-7107-6000	灣流Gulfstream G280	靜壓口 (左&右)	1.4 (3.6)	14.9 (37.8)	16 (40.6)	1 (.45)
99-7110-6000	灣流Gulfstream G280	出流活門	1.6 (4.1)	10.75 (27.3)	10.5 (26.7)	1.3 (.59)
99-7111-6000	灣流Gulfstream G280	空氣迴圈機出口	1.75 (4.4)	7.9 (20.1)	8.75 (22.2)	1 (.45)
99-8133-6000	龐巴迪Bombardier德哈威蘭Dash 8	發動機進氣道	25 (63.5)	10.5 (26.7)	4.25 (10.8)	4.5 (2)

油箱勤務

標準功能：

型號：06-5022-6500-A7

NSN：4940-01-504-5279

- 軍方批准
- 不銹鋼構造
- 2 gal (7.6 l) 油箱
- 密封加油口蓋，帶安全活門和真空破壞活門
- 2微米過濾 (β值 > 1000 @ 4 μm per ISO 4572)
- 200 psi (13.8 bar) 最大壓力
- 2 in (5 cm) 加注口
- 大排量手動泵 (每誇脫13衝程)
- 15 ft (4.6 m) #6軟管及，帶37° JIC內孔轉環連接器
- 隔艙板用於連接#12隔艙的快脫式半聯軸節 (未包含聯軸節)
- 適配器接頭用於連接 #12, MS33656和MS33657快脫式聯軸節
- 8 in (20.3 cm) 觀察窗
- 軟管存放支架

06-5022-6500-A7



快速斷開聯軸節：

直升機	聯軸節	型號	NSN
*AH-64, UH-60	半聯軸節	N-2417-06	4730-00-540-1268
*AH-64, UH-60	半隔艙	N-2705-06	4730-00-541-1115
*CH-47	半聯軸節	N-2424-06	4730-00-585-0469
*CH-47	半隔艙	N-2559-05	4730-00-729-5736

***注意：** 必須同時採購一半聯軸節和一半隔艙。聯軸節連接至軟管，進而實現與直升機或半隔艙間的連接。

PAO勤務

標準功能：

型號：06-5022-6500-A6

- 不銹鋼構造
- 2 gal (7.6 l) 油箱
- 2微米過濾 (β值 > 1000 @ 4 μm per ISO 4572)
- 200 psi (13.8 bar) 最大壓力
- 2 in (5 cm) 加注口
- 大排量手動泵 (每誇脫13衝程)
- 15 ft (4.6 m) #6軟管，帶 37° JIC內孔轉環連接器
- 軟管存放支架

06-5022-6500-A6



標準功能：

型號：06-5038-9B00, 06-5067-9B00

- 68gal (257l) 容量
- 100psi (6.9 bar) 最大壓力
- 14gpm最大流量
- 2微米過濾 (β值 > 2000 @ 4 μm per ISO 4572)
- 獨立式氮氣瓶驅動的高排量氣動泵
- 15 ft (4.6 m) #6軟管，帶 37° JIC內孔轉環連接器及截止活門
- 前輪與牽引杆直立鎖緊
- 飾面：草綠色耐用粉末塗層



06-5067-9B00

規格：

型號：	液壓油	長 in (cm)	寬： in (cm)	高： in (cm)	重量 lb (kg)
06-5022-6500-A7	MIL-PRF-5606/MIL-PRF-83282	14.375 (36.5)	10 (26)	21 (53)	18 (8)
06-5022-6500-A6	MIL-C-87252	8 (21)	8 (21)	20 (52)	18 (8)
06-5038-9B00	MIL-C-87252	73 (185)	50 (127)	52 1/2 (133)	390 (177)
06-5067-9B00	MIL-C-87252	73 (185)	50 (127)	52 1/2 (133)	390 (177)

液壓和發動機滑油勤務設備

標準功能：

型號： 06-5009-6500,06-5009-6600,06-5009-6800
06-5010-6500,06-5010-6600,06-5010-6800
06-5077-6700

- ASME認證不銹鋼液壓油箱
- 06-5009-系列：2.5gal (9.5l)
- 06-5010-系列6 gal (28 l)
- 2微米過濾 (β值 > 1000 @ 4 μm per ISO 4572)
- 100 psi (6.9 bar) 取證壓力計
- 85 psi (5.9 bar) 最大壓力
- 125 psi (8.6 bar) 安全彈出活門
- 15 ft (4.6 m) #6軟管及，帶37° JIC內孔轉環連接器、截止活門及加注管
- 8 in (20 cm) 半氣動輪胎-僅適用於06-5010型

06-5010-系列

06-5009-系列



標準功能：

型號： 06-5020-1500, 06-5020-1800, 06-5020-3600
06-5043-1500, 06-5043-1800, 06-5043-3600
06-5084-1500

- 堅固焊接鋼結構
- 16 級鍍金耐候座艙
- 06-5043系列：15 gal (56.8 l) 防腐油箱
- 06-5084-1500：15gal (56.8l) 不銹鋼油箱
- 06-5020系列：可放置2個5加侖油桶
- 2微米過濾 (β值 > 2000 @ 4 μm per ISO 4572)
- 150 psi (10.3 bar) 最大壓力
- 大排量手動泵 (每誇脫13衝程)
- 15 ft (4.6 m) #6軟管及，帶37° JIC內孔轉環連接器
- 前輪與牽引杆直立鎖緊
- 10 in (25 cm) 氣動輪胎
- 飾面：Tronair藍耐用粉末塗層

06-5043-系列



標準功能：

型號： 06-5021-1500, 06-5021-1800, 06-5021-3600

- 泵直接連接自5加侖容器
- 2微米過濾 (β值 > 2000 @ 4 μm per ISO 4572)
- 200 psi (13.8 bar) 最大壓力
- 大排量手動泵 (每誇脫13衝程)
- 15 ft (4.6 m) #6軟管，帶 37° JIC內孔轉環連接器
- 06T5021-1500和06T5021-3600型在裝置上加裝一個 累加器
- 飾面：Tronair藍耐用粉末塗層

06-5021-系列



標準功能：

型號： 06-5022-6500, 06-5022-6600, 06-5022-6800

- 不銹鋼構造
- 2 gal (7.6 l) 油箱
- 2微米過濾 (β值 > 1000 @ 4 μm per ISO 4572)
- 200 psi (13.8 bar) 最大壓力
- 2 in (5 cm) 加注口
- 大排量手動泵 (每誇脫13衝程)
- 15 ft (4.6 m) #6軟管，帶 37° JIC內孔轉環連接器
- 軟管存放支架

06-5022-系列



標準功能：

型號： 06-5082-6700

- 不銹鋼構造
- 2 gal (7.6 l) 油箱
- 密封加油口蓋，帶安全活門和真空破壞活門
- 2微米過濾 (β值 > 1000 @ 4 μm per ISO 4572)
- 200 psi (13.8 bar) 最大壓力
- 2 in (5 cm) 加注口
- 大排量手動泵 (每誇脫13衝程)
- 隔艙板用於連接#12隔艙的快脫式半聯軸節 (未包含聯軸節)
- 8 in (20.3 cm) 觀察窗
- 軟管存放支架

06-5082-6700



標準功能：

型號： 06-5024-3510, 06-5024-3610, 06-5024-3800
06T5024-3510, 06T5024-3610, 06T5024-3800

- 堅固焊接鋼結構
- 可連接至任何55美制加侖油桶
- 2微米過濾 (β值 > 2000 @ 4 μm per ISO 4572)
- 100 psi (6.9 bar) 最大壓力
- 14gpm最大流量
- 15 ft (4.6 m) #6軟管及, 帶37° JIC內孔轉環連接器
- 軟管端截止活門
- 車間氣源操作
- 選裝油桶推車 (H-1726)
- 06T5024-3510, 06T5024-3610, 06T5024-3800型在裝置上加裝一個累加器
- 飾面: Tronair藍耐用粉末塗層

06-5024-系列
(所示為已安裝形態)



標準功能：

型號： 06-5025-1512, 06-5025-3610

- 68gal (257l) 容量
- 100psi (6.9 bar) 最大壓力
- 14gpm最大流量
- 2微米過濾 (β值 > 2000 @ 4 μm per ISO 4572)
- 獨立式氮氣瓶驅動的高排量氣動泵
- 15 ft (4.6 m) #6軟管, 帶 37° JIC內孔轉環連接器及截止活門
- 前輪與牽引杆直立鎖緊
- 飾面: Tronair藍耐用粉末塗層

06-5025-系列



標準功能：

型號： 06-5042-0500, 06-5042-0800, 06-5042-3600

- 堅固焊接鋼結構
- 8 gal (30.1l) 耐流體油箱
- 2微米過濾 (β值 > 2000 @ 4 μm per ISO 4572)
- 200 psi (13.8 bar) 最大壓力
- 大排量手動泵 (每誇脫13衝程)
- 15 ft (4.6 m) #6軟管, 帶 37° JIC內孔轉環連接器
- 8 in (20 cm) 半氣動輪胎
- 飾面: Tronair藍耐用粉末塗層

06-5042-系列



標準功能：

型號： 06-5080-0600

- Skydrol救援車用於存放清潔液壓油
- 堅固焊接鋼結構
- 15gal (56.8l) 不銹鋼油箱
- 2微米空氣乾燥劑過濾
- 液壓油位觀察計
- 泄放活門和蓋帽
- 牽引把手, 便於活動
- 叉車管

06-5080-0600



規格：參見117-121頁液壓聯軸節

按液壓油類型區分的型號			長 in (cm)	寬: in (cm)	高: in (cm)	重量 lb (kg)
MIL-PRF-5606 MIL-PRF-83282	磷酸 酯	MIL-PRF-23699 MIL-PRF-87257				
06-5009-6500	06-5009-6600	06-5009-6800	10 (25)	10 (25)	17 (43)	15 (6.8)
06-5010-6500	06-5010-6600	06-5010-6800	17 (43)	14 (36)	44 (112)	44 (20)
06-5020-1500	06-5020-3600	06-5020-1800	35.25 (89.5)	28.5 (72)	38.375 (97)	250 (113)
06-5021-1500	06-5021-3600	06-5021-1800	19.125 (49)	21 (53)	45.5 (116)	45 (20)
06T5021-1500	06T5021-3600	NA	19.125 (49)	21 (53)	45.5 (116)	45 (20)
06-5022-6500	06-5022-6600	06-5022-6800	8 (21)	8 (21)	20 (52)	18 (8)
06-5024-3510	06-5024-3610	06-5024-3800	28 (71)	9 (23)	15 (38)	29 (13)
06T5024-3510	06T5024-3610	06T5024-3800	28 (71)	12 (29)	15 (38)	29 (13)
06-5025-1512	06-5025-3610	NA	73 (185)	50 (127)	52.5 (133)	390 (177)
06-5042-0500	06-5042-3600	06-5042-0800	23 (58)	19 (48)	35 (89)	60 (27)
06-5043-1500	06-5043-3600	06-5043-1800	45 (114)	29 (73.7)	35 (89)	250 (113)
NA	06-5080-0600	NA	62.5 (158.75)	34.5 (87.6)	38.6 (98)	508 (230.4)
NA	NA	06-5082-6700	14.75 (37.5)	10 (25)	21 (53)	18 (8)
液壓油類型 - Touline		06-5009-6800	10 (25)	10 (25)	17 (43)	15 (6.8)

減擺器液壓油勤務裝置

標準功能：

型號：06-5022-6C00 (巴航工業Embraer)

- 機載減擺器液壓油勤務
- 高粘度有機矽減擺器液壓油
- 與機體製造商共同設計
- 施克拉德活門輸出連接器
- 不銹鋼構造
- 最大輸出壓力200 psi (13.8 bar)
- 衝程排量4.4 in³/衝程 (72.1 cc/衝程)
- 2 gal (7.6 l) 油箱
- 2微米過濾
- 2 in (5 cm) 加注口
- 軟管存放支架



06-5022-6C00

型號：06-5056-1D00 (西科斯基)

- 機載減擺器液壓油勤務
- 高粘度有機矽減擺器液壓油
- 與機體製造商共同設計
- 施克拉德活門輸出連接器
- 不銹鋼構造
- 最大輸出壓力125 psi (8.6 bar)
- 衝程排量 14.7 in³/衝程 (240.9 cc/衝程)
- 壓縮空氣驅動



06-5056-1D00

CSD勤務車

標準功能：

型號：06-5073-0800

- MIL-PRF-23699液壓油
- 4 gal (15 l) 油箱
- 5 gal (18.9 l) 可拆卸廢料箱
- 內連累加器，帶品脫刻度
- 2微米過濾 (β值 > 2000 @ 4 μm per ISO 4572)
- 200 psi (13.8 bar) 最大壓力
- 大排量手動泵 (每誇脫13衝程)
- 供油和回油聯軸節，帶固定點
- 7 ft (2 m) 供油軟管
- 飾面：Tronair藍耐用粉末塗層



06-5073-0800

規格：

型號：	長 in (cm)	寬： in (cm)	高： in (cm)	重量 lb (kg)
06-5022-6C00	8 (21)	8 (21)	20 (52)	18 (8)
06-5056-1D00	12 (30.5)	12 (30.5)	12 (30.5)	9.5 (4.3)
06-5073-0800	20 1/8 (51)	21 (53)	45 1/2 (116)	50 (22.7)

管路節檢程式套件

標準功能：

- 陽極氧化鋁合金外殼
- #6 SAE凹口
- EPR或Vitron密封
- 2微米絕對值per ISO 4572
- 4微米時β值 > 1000
- < 50 psig時容汗量各位1.38g

- 150 psi (10 bar) 擠毀壓力額定值
- 3,000 psi (207 bar) 最大壓力額定值
- 尺寸：
長： 4.75 in (12 cm)
直徑： 1.5 in (3.8 cm)
幹重： 1 lb (0.5 kg)



HC-2140/HC-2141

規格：

	液壓油類型	
	MIL-PRF-5606, MIL-PRF-83282 MIL-PRF-23699, MIL-PRF-87257	Skydrol, Hyjet
套件類型	套件號	套件號
管路轉換	K-3677 套件：06-5009-6500, 06-5010-6500	K-3676 套件：06-5009-6600, 06-5010-6600
	K-3678 套件：06-4005-0511	K-3679 套件：06-4005-3611
	K-3680 套件：06-5022-6500	K-3681 套件：06-5022-6600
更換濾芯	K-3659	K-3658
油濾組件	HC-2141	HC-2140

標準功能：

型號：06-4005-0511, 06-4005-0800, 06-4005-3611

- 2 qt (1.9 l) 不銹鋼油箱
- 2微米過濾 (β值 > 1000 @ 4 μm per ISO 4572)
- 截止活門 (零滲漏)
- 單級手動泵
- 衝程排量0.58 in³/衝程
- 泄放活門組3,250 psi
- 壓力計5,000 psi (345 bar)
- 15 ft (4.6 m) #4軟管, 帶 37° JIC內孔轉環連接器
- 飾面: Tronair藍耐用粉末塗層



06-4005-系列

規格：

按液壓油類型區分的型號			長 in (cm)	寬: in (cm)	高: in (cm)	重量 lb (kg)
MIL-PRF-5606 MIL-PRF-83282	磷酸 酯	MIL-PRF-23699 MIL-PRF-87257				
06-4005-0511	06-4005-3611	06-4005-0800	19 (48)	6 (15)	19 (48)	25 (11)

標準功能：

NSN：4920-01-578-3125 - 用於型號06-4035-0500

型號： 06-4035-0500, 06-4035-0800, 06-4035-3600
 06-5004-0800, 06-5004C0500, 06-5004C3600 - CE Marked
 06-5040-0510, 06-5040-0800, 06-5040-3600
 06-5041-0500, 06-5041-0800, 06-5041-3610
 06-5074-0500, 06-5074-0800

- 8 gal (30 l) 聚乙烯油箱
- 15 ft (4.6 m) #4軟管, 帶 37° JIC內孔轉環連接器
- 靜壓測試截止活門
- 2微米過濾 (β值 > 2000 @ 4 μm per ISO 4572)
- 雙級手動泵
- 衝程排量: 2.1 in³/衝程 - 500 psi, .4 in³/衝程 - 5,000 psi
- 8 in (20 cm) 半氣動輪胎
- 雙軟管選擇器活門僅為06-5004和06-5041系列的標配
- 堅固焊接鋼結構
- 尺寸
長: 19 in (48 cm)
寬: 19 in (48 cm)
高: 32 in (81 cm)
- 飾面: Tronair藍耐用粉末塗層



06-4035-系列

06-5004-系列

規格：

按液壓油類型區分的型號			最大工作壓力 psi (bar)	壓力計 psi (bar)	重量 lb (kg)
MIL-PRF-5606 MIL-PRF-83282	磷酸 酯	MIL-PRF-23699 MIL-PRF-87257			
06-4035-0500	06-4035-3600	06-4035-0800	3,000 (207)	5,000 (345)	65 (29.5)
06-5004C0500	06-5004C3600	06-5004-0800	3,000 (207)	5,000 (345)	65 (29.5)
06-5040-0510	06-5040-3600	06-5040-0800	5,000 (345)	6,000 (414)	65 (29.5)
06-5041-0500	06-5041-3610	06-5041-0800	5,000 (345)	6,000 (414)	65 (29.5)
06-5074-0500	---	06-5074-0800	5,000 (345)	6,000 (414)	65 (29.5)

廁所勤務車

標準功能：

所有型號：

- 排汗槽和加注槽均由高密度聚乙烯製成，並帶紫外線抑制劑
- 供油泵最大工作壓力20 psi
- 前輪與牽引杆直立鎖緊
- 前輪組件，便於機動操作
- 飾面：Tronair藍耐用粉末塗層

附加特點：

型號：10-4036-0001, 10-4036-0010, 10D4036-0010, 10-6408-0000

- 堅固焊接鋼結構
- 2 in (5 cm) x 10 ft (3.1 m) 帶端蓋帽排放軟管
- 1 in (2.54 cm) x 8 ft (2.4 m) 加注軟管
- 手動加注和排汗泵 (6衝程/加侖)
10-6408-0000手動排汗泵和電動加注泵 (5gpm)
- 8 in (20 cm) 氣動輪胎
- 尚特Shorts飛機需訂購10D4036-0010 (含K-1036)
- 注意：10-4036-0001包含K-2029&K-2410連接器
- 注意：不包含排汗和加注連接器

型號：10-6409-0000

- 帶閘活門的重力清空排汗槽
- 6 ft (1.8 m) 藍色廢物軟管，帶GA連接頭
- 10 ft (3 m) 黑色廢物出口軟管
- 12 ft (3.7 m) 加注軟管，帶連接器和螺塞
- 手動加注泵 (4衝程/加侖)
- 連接至傾斜廢料箱的超寬埠，清潔便利
- 10 in (25.4 cm) 氣動輪胎
- 重型底盤和牽引系統



規格：

型號：	加注泵	排汗槽 gal (l)	加注槽 gal (l)	長 in (cm)	寬： in (cm)	高： in (cm)	重量 lb (kg)
10-4036-0001	手動	31 (117)	15 (57)	54 (137)	36 (91)	22 (56)	280 (127)
10-4036-0010	手動	31 (117)	15 (57)	54 (137)	36 (91)	22 (56)	280 (127)
10D4036-0010	手動	31 (117)	15 (57)	54 (137)	36 (91)	22 (56)	280 (127)
10-6408-0000 *	電動	31 (117)	15 (57)	54 (137)	36 (91)	22 (56)	280 (127)
10-6409-0000	手動	35 (132)	25 (95)	64 ¼ (165.7)	39 ¼ (99.7)	27 ¼ (69.2)	194 (88)

*50Hz須在當地購買適配器

標準功能：

所有型號：

- 排汗槽和加注槽均由高密度聚乙烯製成，並帶紫外線抑制劑
- 供油泵最大工作壓力20 psi
- 堅固焊接鋼結構
- 帶閘活門的重力清空排汗槽
- 18 in (46 cm) 氣動輪胎
- 1 in (2.54 cm) x 8 ft (2.4 m) 加注軟管
- 使用後排放止回活門可清空加注軟管
- 前輪與牽引杆直立鎖緊
- 前輪組件，便於機動操作
- 飾面：Tronair藍耐用粉末塗層



注意：不包含排汗和加注連接器

附加特點：

型號：10-6401-0010, 10-6411-0000

- 手動加注和排汗泵 (6衝程/加侖)
10-6408-0000手動排汗泵和電動加注泵 (5gpm)
- 8 in (20 cm) 氣動輪胎

型號：10-6402-0010, 10-6412-0000

- 30 in (76 cm) 高度至排汗軟管連接
- 帶累加器手動加注泵 (10-6402-0010)
- 8 in (20 cm) 前輪
- 10 in (25 cm) 後輪

規格：

型號：	加注泵	排汗槽 gal (l)	加注槽 gal (l)	長 in (cm)	寬： in (cm)	高： in (cm)	重量 lb (kg)
10-6401-0010	手動	136 (515)	68 (257)	72 (183)	46 (117)	45 (114)	700 (318)
10-6402-0010	手動	68 (257)	31 (117)	64 (163)	37.5 (95)	49.5 (126)	600 (272)
*10-6411-0000	電動	136 (515)	68 (257)	72 (183)	46 (117)	45 (114)	700 (318)
10-6412-0000	電動	68 (257)	31 (117)	64 (163)	37.5 (95)	49.5 (126)	600 (272)

*50Hz須在當地購買適配器

接頭、連接器、適配器和工具



套件號	零件類型	說明
H-1770	飛機廁所螺塞	4 in (10.2 cm) 標準排量廁所螺塞
K-3606	排汗聯軸節螺塞	用於防止廢液潑濺
K-4712	本田噴氣機適配器	加注連接器
K-2288	裏爾60適配器	將2 in (5.1 cm) 飛機排汗系統連接至標準4 in (10.2 cm) 聯軸節 含裏爾60加注適配器
K-1036	尚特Shorts 330/360適配器	3 in (7.6 cm) 飛機系統，帶加注連接器
K-2410	化學加注連接器	用於加注廁所化學溶液箱
K-2412	直線形排汗連接器	與5 ft (1.52 m), 4 in (10.2 cm) 內徑軟管相連的排汗聯軸節
H-1769	Y形排汗連接器	用作直線形連接器套件K-2412的加長段
K-2029	Y形排汗連接器	與5 ft (1.52 m), 4 in (10.2 cm) 內徑軟管相連的排汗聯軸節
K-2029-A1	Y形排汗連接器	與10 ft (3.05 m), 4 in (10.2 cm) 內徑軟管相連的排汗聯軸節
K-2922	Y形排汗連接器	與15 ft (4.6 m), 4 in (10.2 cm) 內徑軟管相連的排汗聯軸節

飲用水運輸車

標準功能：

- 帶內置充電器的12VDC蓄電池驅動操作
- 4.5gpm (17lpm) 電動泵
- 可以50Hz或60Hz供貨
- 滿足公認健康組織標準
- 嚴寒氣候用車以保溫鍍金及1個110V加熱器保護
- 高密度聚乙烯水箱，帶UV抑制劑
- 水箱檢修開口，用於清潔或加水
- 15 ft (4.6 m) 輸出軟管，帶飲用水聯軸節
- 前輪與牽引杆直立鎖緊
- 堅固焊接鋼結構
- 飾面：Tronair藍耐用粉末塗層



套件號	零件類型	說明
H-2217	開放軟管加注聯軸節&螺塞	螺塞用於非使用期間鎖定至聯軸節時防止污染
K-2411	飲用水加注連接器	用於加注飛機飲用水水箱

規格：

型號：	加熱器	容量 gal (l)	頻率 Hz	輪胎 in (cm)	長 in (cm)	寬： in (cm)	高： (牽引杆向上) in (cm)	空重 lb (kg)
19-4301-0000	否	100 (379)	50/60	12 (31)	74 (188)	40 (102)	42 (107)	500 (227)
19-4303-0000	是	100 (379)	60	12 (31)	74 (188)	40 (102)	42 (107)	500 (227)
19-4305-0000	否	31 (117)	50/60	10 (25)	66 (168)	25 (64)	29 (74)	274 (124)
19-4306-0000	是	31 (117)	60	10 (25)	66 (168)	25 (64)	29 (74)	274 (124)
19-4311-0000	是	100 (379)	50	12 (31)	74 (188)	40 (102)	42 (107)	500 (227)
19-4310-0000	是	31 (117)	50	10 (25)	66 (168)	25 (64)	29 (74)	274 (124)


標準功能：

- 可用於多個飛機系統
- 配置有空氣壓縮機、發電機、高壓及低壓氮氣系統以及液壓油和發動機滑油系統
- 氮氣增壓器
- 收放式軟管卷盤：
 - L-1009滑油用60 ft (18.29 m) 規格
 - IV型聚氮酯用60 ft (18.29 m) 規格
 - 空氣壓縮機用60 ft (18.29 m) 規格
 - 高壓氮氣用60 ft (18.29 m) 規格
 - 低壓氮氣用60 ft (18.29 m) 規格
- 發電機用兩根100ft (30.48m) 延長線
- 大型過濾加注口
- 泵後微米級篩檢程式
- 堅固焊接鋼結構
- 該堅固的推車具有驅動齒輪剎車、拖車掛接裝置、安裝工具箱的空間以及三個氮氣罐
- 前輪與牽引杆直立鎖緊
- 最大牽引速度10 mph (16 km)
- 夜視用反光條
- 飾面：耐用粉末塗層



規格：

型號：	長 in (cm)	寬： in (cm)	高： in (cm)	重量 lb (kg)
12-3117-9000	119.75 (304)	73 (185)	68.25 (173)	1,000 (454)



單瓶裝和雙瓶裝
標準功能：

- 堅固焊接鋼結構
- 可放置9 in (23 cm) 3,500 psi (241.3 bar) 高壓瓶
- 提供將氣瓶固定至推車的鏈條
- 後傾定位，穩定載荷（僅12-3103-6011 型）
- 空心橡膠輪胎，防止對地面造成損傷
- 飾面：Tronair藍耐用粉末塗層

配件：

- PC-1107 - 300 cu ft 取證氮氣瓶（空）
- PC-1124 - 200 cu ft 取證氧氣瓶（空）

（相關加裝勤務表計請參見第104頁）

單瓶裝和四瓶裝
標準功能：

- 堅固焊接鋼結構
- 13 in (33 cm) 氣動輪胎
- 與48至64 in (122至163 cm) 瓶身長度相匹配，可將氣瓶牢固固定到位（12-3104-0000上的後限動器可調）
- 20-4521-9000隨帶氧氣清潔調壓器
- 前輪與牽引杆直立鎖緊
- 帶2 $\frac{3}{16}$ in (5.6 cm) 內徑有孔螺栓的牽引杆
- 軟管存放艙
- 最大牽引速度10 mph (16 km)
- 夜視用反光條
- 飾面：
Tronair藍耐用粉末塗層
綠色耐用粉末塗層- 12-3104-0000SP
橙色耐用粉末塗層 - 20-4521-9000

規格：

型號：	氣瓶容量	可傾斜式	長 in (cm)	寬： in (cm)	高： in (cm)	重量 lb (kg)
12-3100-1000	2	否	NA	30 (76)	43 (109)	45 (20)
12-3103-6011	1	否	NA	20 (51)	44 (112)	30 (14)
12-3104-0000	4	否	80 (203)	31 (79)	37 (94)	230 (104)
18-4317-0000	1	是	80.7 (205)	28.5 (72)	46.75 (119)	170 (77)
20-4521-9000	1	是	80.7 (205)	28.5 (72)	46.75 (119)	170 (77)

國際氣瓶連接器表： 每個氣瓶需1個接頭盒一個止回活門

國家	氮氣 件號	氧氣 件號	國家	氮氣 件號	氧氣 件號
奧地利	PC-1162	PC-1178	卡塔爾	PC-1160	PC-1177
法國	PC-1166	PC-1180	瑞士	PC-1162	PC-1178
德國	PC-1162	PC-1178	阿聯酋	PC-1160	PC-1177
義大利	PC-1168	PC-1181	英國	PC-1160	PC-1177
波蘭	PC-1162	PC-1178			
氮氣止回活門：PC-1151			氧氣止回活門：PC-1152		

注意非北美用戶 Tronair只提供標準的CGA氣瓶連接器，只可與北美地區氣瓶相連。非北美用戶可按照《國際氣瓶連接器表》採購專用接頭，或必須提供其當地氣瓶連介面，確保正確匹配。

注意非北美用戶 Tronair只提供標準的CGA氣瓶連接器，**只可**與北美地區氣瓶相連。非北美用戶可按照《國際氣瓶連接器表》採購專用接頭，或必須提供其當地氣瓶連介面，確保正確匹配。

標準功能：

- 4軟管歧管，將氣瓶連接至CGA-580接頭
- 高壓調壓器25-4,000 psi (1.7-276 bar) 取證壓力計，帶15 ft (4.6 m) #4 輸出軟管 (不適用於18-4314-9800)
- 高壓調壓器0-500 psi (0.2-34.5 bar) 取證壓力計，帶15 ft (4.6 m) #4 輸出軟管
- 溫度範圍為0°-200°F (17.7°-93.3°C)
- 操作指南位元元元元元於儀錶板上
- 堅固焊接鋼結構
- 可放置4個 9 英寸 (23釐米) 直徑氮氣瓶 (不包含氣瓶)
- 85 psi (5.9 bar) 13 in (33 cm) 直徑氣動輪胎
- 前輪與牽引杆直立鎖緊
- 活動式後限動器可調節至48至64 in (122至163 cm)，與瓶身長度相匹配，確保氣瓶牢固固定到位
- 帶2 3/16 in (5.6 cm) 內徑有孔螺栓的牽引杆
- 最大牽引速度10 mph (16 km/hr)
- 軟管存放艙
- 夜視用反光條
- 小剖面
- 飾面：
Tronair藍耐用粉末塗層
橙色耐用粉末塗層 - 18-4313-9000
顏色可定制

配件：

- **PC-1151** - 管路檢查 (如更換CGA-580接頭，則**必須**操作)
- **18-4316-0000**- 轉換車，無增壓器
- **PC-1107** - 300 cu ft 取證氣瓶 (空) 顏色 - 灰
- **K-4824** - 將18-4208-0010 轉換為氮氣瓶或車間氣源

有增壓器時標準功能：

- CE標識
- 4,000 psi (276 bar) 氮增強器 (增壓器) 操作低壓調壓器
- 飛機到達設定壓力時增強器 (增壓器) 自動關閉

附加標準功能：

18-4313-9000:

- CGA-350連接器
- 2根額外10 ft (3 m) 軟管

18-4314-9800：

- 氮清吹系統可調節輸送至飛機的壓力，並可在加注液壓油前檢查液壓系統是否有滲漏
- 低壓調壓器輸出至液壓系統 0-150 psi (0-10.3 bar)，帶15 ft (4.6 m) 勤務軟管

18-4315-0000, 18-4316-0000：

- 操作便利，單人便可操作氣瓶裝卸，氣瓶搬運時不會造成肌肉拉傷
- 單人氣瓶舉升滿足OSHA和EU-OSHA要求
- 可極其 便利地旋轉至水準使用位置
- 超安全鎖定軸心點
- 可從現有Tronair推車中輕鬆轉換



相關加裝勤務表計請參見第132頁
適配器請參見第131頁



規格：

型號：	氣體	增壓器	可傾斜式	長 in (cm)	寬： in (cm)	高： in (cm)	重量 lb (kg)
18-4208-0010	氮氣	是	否	80 (203)	30.5 (77.5)	37 (94)	350 (159)
18-4303-0000	氮氣	否	否	80 (203)	30.5 (77.5)	37 (94)	300 (136)
18-4306-0000	氮氣	是	否	80 (203)	30.5 (77.5)	37 (94)	350 (159)
18-4313-9000	氮氣	是	否	80 (203)	30.5 (77.5)	37 (94)	300 (136)
18-4314-9800	氮氣	是	否	81 (206.7)	38.5 (97.8)	47 (118.6)	370 (169)
18-4315-0000	氮氣	是	是	92.8 (235.7)	35.8 (91)	46.7 (118.6)	970 (440)
18-4318-0000	氮氣	否	是	92.8 (235.7)	35.8 (91)	46.7 (118.6)	930 (422)

氮氣增壓器


注意非北美用戶 Tronair只提供標準的CGA氣瓶連接器，**只可**與北美地區氣瓶相連。非北美用戶可按照《國際氣瓶連接器表》採購專用接頭，或必須提供其當地氣瓶連介面，確保正確匹配。

標準功能：

型號：18-4200-1100半手動

- 標準氮氣瓶上的安裝架，帶CGA-580連接器
- 需90 psi (6.2 bar) 時10 cfm (4.7 lps) 車間氣源
- 堅固焊接鋼結構
- 15 ft (4.6 m) #4輸出軟管，帶 37° JIC內孔轉環連接器
- 5,000 psi (345 bar) 取證壓力計
- 溫度範圍為0°-200°F (17.7°-93.3°C)
- MIL-PFR-5606液壓油
- 要求重複手動打開輸入和輸出活門，達到所需的飛機壓力
- 飾面：沙漠米黃耐用粉末塗層

18-4200-1100



標準功能：

型號：18-4201-1010自動型

- 標準氮氣瓶上的安裝架，帶CGA-580連接器
- 需150 psi (10.3 bar) 時80 cfm (37.8 lps) 車間氣源
- 堅固焊接鋼結構
- 15 ft (4.6 m) #4輸出軟管，帶 37° JIC內孔轉環連接器
- 5,000 psi (345 bar) 取證壓力計
- 0-160psi (0-11 bar) 取證輸入調壓器壓力計
- 溫度範圍為0°-200°F (17.7°-93.3°C)
- 按規定設置輸入調壓器後，達到預定壓力時增壓器自動關閉
- 飾面：Tronair藍耐用粉末塗層- 18-4201-1010
綠色耐用粉末塗層- 18-4201-1010SP

18-4201-1010



附件：（兩種型號）

K-1225 - 遠端使用時，調壓器套件以氮氣瓶而非車間氣源操作

規格：

型號：	最大輸出 psi (bar)	長 in (cm)	寬： in (cm)	高： in (cm)	重量 lb (kg)
18-4200-1100	3000 (207)	20 (51)	20 (51)	15 (38)	51 (23)
18-4201-1010	4000 (276)	20 (51)	20 (51)	15 (38)	45 (20)

氧氣增壓器

注意 非北美用戶 Tronair只提供標準的CGA氣瓶連接器，**只可**與北美地區氣瓶相連。非北美用戶可按照《國際氣瓶連接器表》採購專用接頭，或必須提供其當地氣瓶連介面，確保正確匹配。

標準功能：

- 2,200 psi (151.7 bar) 最大輸出壓力
- 30 : 1 體積排量
- 20 : 1最大壓縮比
- 需90 psi (6.2 bar) 下80 cfm (37.8 lps) 車間氣源
- 0-5,000psi (0-345 bar) 取證輸入壓力計
- 0-3,000psi (0-207 bar) 取證飛機壓力計
- 0-160psi (0-11 bar) 取證車間氣源調壓器壓力計
- 溫度範圍為0°-200°F (17.7°-93.3°C)
- 15 ft (4.6 m) #4不銹鋼編織軟管，帶 37° JIC內孔轉環連接器
- 管路15微米標稱篩檢程式
- 飛機到達設定壓力時增強器（增壓器）自動關閉
- 飾面：綠色耐用粉末塗層- **20-4500-7000**
Tronair藍耐用粉末塗層 - **20-4500-7000SP**



20-4500-7000

規格：

型號：	長 in (cm)	寬： in (cm)	高： in (cm)	重量 lb (kg)
20-4500-7000	25 (64)	16 (41)	19 (48)	80 (36)

注意非北美用戶 Tronair只提供標準的CGA氣瓶連接器，**只可**與北美地區氣瓶相連。非北美用戶可按照《國際氣瓶連接器表》採購專用接頭，或必須提供其當地氣瓶連介面，確保正確匹配。

標準功能：

- 4軟管歧管，將氣瓶連接至CGA-540接頭
- 高壓調壓器（無通風口）15-2,500 psi（1.7-276 bar）取證壓力計，帶15 ft（4.6 m） #4 輸出軟管和37° JIC內孔轉環連接器
- 30：1 體積排量
- 20：1最大壓縮比
- 氧氣過壓安全活門設置為2,750 psi（189.6 bar）
- 溫度範圍為0°-200°F（-17.7°-93.3°C）
- 操作指南位於儀錶板上
- 管路15微米標稱篩檢程式
- 堅固焊接鋼結構
- 可放置4個本地或國際氧氣瓶（不包含氧氣瓶）
- 13 in（33 cm）直徑85 psi（5.9 bar）氣動輪胎
- 前輪與牽引杆直立鎖緊
- 活動式後限動器可調節至48至64 in（122至163 cm），與瓶身長長度相匹配，確保氣瓶牢固固定到位（僅20-4504-7000和20-4505-7000型）
- 帶2 3/16 in（5.6 cm）內徑有孔螺絲的牽引杆
- 最大牽引速度10 mph（16 km/hr）
- 軟管存放艙
- 夜視用反光條
- 小剖面
- 飾面： 綠色耐用粉末塗層
Tronair藍耐用粉末塗層-在型號末尾添加字母SP

有增壓器時標準功能：

- CE標識
- 安全限制開關設置於2,500 psi（172 bar），飛機達到預定壓力時，氧氣增強器（增壓器）自動關閉

附加標準功能：

- **20-4523-0000, 20-4524-0000**
- 操作便利，單人便可操作氣瓶裝卸，氣瓶搬運時不會造成肌肉拉傷
- 單人氣瓶舉升滿足OSHA和EU-OSHA要求
- 可極其 便利地旋轉至水準使用位置
- 超安全鎖定軸心點

配件：

- **PC-1152** - 管路檢查（如更換CGA-540接頭，則**必須**操作）
- **K-3543** - 序列號AA15960309及以下 氮氣驅動用加長螺栓限位器
- **K-4709** - 序列號AB14200311及以上加長螺栓限位器
- **K-4313**-氮氣增壓器驅動套件
- **20-4524-0000** - 轉換車（將標準推車轉換為傾斜式）
- **PC-1124** - 200 cu ft 取證氣瓶（空） 顏色 - 綠



規格：

型號：	增壓器	可傾斜式	長 in (cm)	寬： in (cm)	高： in (cm)	重量 lb (kg)
20-4504-7000	否	否	80 (203)	30.5 (77.5)	37 (94)	350 (159)
20-4505-7000	是	否	80 (203)	30.5 (77.5)	37 (94)	380 (172)
20-4523-0000	是	是	92.8 (235.7)	35.8 (91)	46.7 (118.6)	970 (440)
20-4525-0000	否	是	92.8 (235.7)	35.8 (91)	46.7 (118.6)	930 (422)

氧氣壓力調節器和適配器




- 20-4502-6000**
- 與CGA-540接頭連接
 - 0-2,500 psi（0-172 bar）輸出壓力
 - 無通風口

取證清潔氧氣



- 20-4503-6000**
- 1/4 BSPP與36690氣瓶元件匹配
 - AN785-3



- PC-1006**
- 1/4 JIC活接頭連接
 - 與AND10089-33/8-24UNF-2B匹配

- K-2717**
- 含PC-1006和PC-1009

- 20-4503-6010**
- 1/4 BSPP與36690氣瓶元件匹配
 - 37° JIC活接頭連接



- PC-1009**
- 1/4 JIC活接頭連接
 - 9/16-18 UNF-2B

移動式 4 美噸交流環境控制車

標準功能：

型號：17-7505-7000汽油,17-7524-0000LPG

- 冷卻容量為45,000英制熱量單位/小時輸出
- 1,600cfm最大氣流量
- R-410A型環保製冷劑
- 封閉式壓縮機皮帶驅動，帶過流和超溫保護
- 1,200 - 2,000 cfm螺旋槳式冷凝器風扇
- 12 in (30 cm) 直徑，25 ft (7.6 m) 長輸出軟管
- 雙吸高密度篩檢程式
- 115V (接地故障電流中斷) 外接AC通用出口，帶15安培熔斷器和電門 - 17-7505-7000
- 牢固焊接框架，帶16級鈹金機箱
- 防腐傾斜式冷凝排放槽，滿足ASHRAE 62-89 (IAQ) 標準
- 發動機：
 - 20 馬力本田 - 17-7505-7000
 - 23 馬力斯巴魯 - 17-7524-0000
- **油箱容量：**
 - 13 gal (49.21) 油箱，運行時間 8 小時- 17-7505-7000
- 240/1相, 13.5 kW AC輸出
- 裝置可經機窗或艙門開口冷卻及/或加熱飛機
- 拖車已裝載 - 飾面：黑
- 飾面：丙烯酸釉質灰

所有型號可供貨選裝：

- **8.7 kW加熱器** 最大可控29,700 英制熱量單位/小時熱量 (英制熱量單位輸出隨輸入電壓不同而不同) 型號第三位數以“A”表示 (如：17**A**7503-7000)

標準功能：

型號：17-7503-7000 AC插入

- 冷卻容量為45,000英制熱量單位/小時輸出
- 1,600cfm最大氣流量
- R-410A型環保製冷劑
- 封閉式壓縮機皮帶驅動，帶過流和超溫保護
- 1,200 - 2,000 cfm螺旋槳式冷凝器風扇
- 12 in (30 cm) 直徑，25 ft (7.6 m) 長輸出軟管
- 雙吸高密度篩檢程式
- 115V (接地故障電流中斷) 外接AC通用出口，帶15安培熔斷器和電門
- AC插入：208, 230, 400, 460和575伏
- 1或3相 (所有電壓下均無單相)
- 50 ft (15.3 m) 長電源線
- 牢固焊接框架，帶16級鈹金機箱
- 防腐傾斜式冷凝排放槽，滿足ASHRAE 62-89 (IAQ) 標準
- 裝置可經機窗或艙門開口冷卻及/或加熱飛機
- 拖車已裝載 - 飾面：黑
- 飾面：丙烯酸釉質灰

第八位元數表示電壓圖 (如：17-7503**B**7000)

選裝	電氣	無加熱器 安培數	有加熱器 安培數
B	208V/60Hz/1ph	41.2	50.4
C	230V/60Hz/1ph	41.2	56.4
F	208V/60Hz/3ph	25.9	48.2
G	230V/60Hz/3ph	25.9	54.6
J	460V/60Hz/3ph	13.8	24.3
K	575V/60Hz/3ph	9.7	NA



規格：

型號：	長 in (cm)	寬： in (cm)	高： in (cm)	重量 lb (kg)
17-7503_7000	104 (264)	61 (156)	63 (160)	1,300 (590)
17-7505-7000	132 (335)	61 (156)	64 (163)	1,950 (885)
17-7524-0000	154 (191)	61 (156)	64 (163)	2,000 (907)

標準功能：

- 50 ft (15.2 m) 輸入電纜 (不含插頭)
- 25 ft (7.6 m) #4座艙壓力感測器軟管, 帶 37° JIC內孔轉環連接器
- 2 in (5 cm) 內徑座艙供氣軟管, 25ft (7.6 m) 長
- 3相重型20馬力電機, 五年質保
- 重型啟動機, 帶固態超載保護
- 高輸出皮帶驅動風機, 帶油位指示器
- 高效工業風機消聲器
- 取證輸出和座艙壓力計, 0-15 psi (0 -1.03 bar)
- 取證艙門密封壓力計, 0-30 psi (0-2.07 bar)
- 空氣溫度和流量指示器30-300°F (0-150°C)
- 進氣篩檢程式, 乾燥濾芯
- 數字流量表, 僅15_7607-1000&15_7608-1000
- 四個萬向腳輪, 帶 8 in (20.3 cm) 硬橡膠輪胎和萬向鎖
- 飾面: Tronair藍耐用粉末塗層

注意：從SCFM換算至ACFM可導致流量降低10%

電壓圖

第三位數 (如: 15A7603-1000)

選裝	電氣 (60Hz)	滿載 安培數
A	208V/60Hz/3ph	59.3
B	230V/60Hz/3ph	53.6
C	380V/60Hz/3ph	31.8
D	460V/60Hz/3ph	26.8
E	575V/60Hz/3ph	21.4

選裝	電氣 (50Hz)	滿載 安培數
F	200V/50Hz/3ph	61.6
G	220V/50Hz/3ph	51.9
H	380V/50Hz/3ph	30.0
J	415V/50Hz/3ph	29.1
K	440V/50Hz/3ph	28.1

適配器套件：

飛機

- K-1285-比奇99/1900,空中國王
- K-1286- 裏爾 21, 25, 31, 35, 36
- K-1288 - 獎狀III, VI, VII, X, 510, 650, 680, 750
- K-1359 - 塞斯納421, 425, 441, 裏爾45
- K-1360 - 裏爾55 (序列號125後), EMB-120
(A/C 必須配置有件號541*057-8的導管)
- K-1381 - 派珀PA-31T, AeroStar, Cheyenne II & III, Chieftan, Navajo
- K-1456-比奇公爵
- K-1491-塞斯納337
- K-1622 - 獵鷹10-100, 20-200, 50, 50EX, 900, 900EX, 2000, 2000EX
- K-1623 - 空中指揮官
- K-1660 - MU2,比奇噴氣, 鑽石
- K-1661 - 裏爾24
- K-2182 - 裏爾55 (序列號125前), 裏爾60
- K-2403- 佩刀65
- K-2418 - G100, G150,西風1 & 2
- K-2453 - 皮拉圖斯PC-12
- K-2601 - 獎狀I, II, V, S/II, 獎狀噴氣, CJ1, CJ2,
Excel 560XL, 超級, 超級加演
- K-2610-HS-125 400-800, 豪客1000
- K-3317 - 華揚史威靈SJ30-2

套件：

- K-3357 - 裏爾45 - 穩定防冰測試套件
- K-4031 - 高壓升級套件

CE



15_7603-1000

規格：

型號：	流率 scfm	爬升率 指示器 ft/min (cm/sec)	壓力安全活門設置 psi (bar)	長 in (cm)	寬： in (cm)	高： in (cm)	重量 lb (kg)
15_7603-1000	0-275	0-4,000 (0-2,032)	13.5 (.93)	70 (178)	48 (122)	49 (125)	1,100 (499)
15_7606-1000	0-275	0-6,000 (0-3,048)	13.5 (.93)	70 (178)	48 (122)	49 (125)	1,100 (499)
15_7607-1000	0-75	0-4,000 (0-2,032)	9 (.62)	70 (178)	48 (122)	49 (125)	1,100 (499)
15_7608-1000	0-75	0-4,000 (0-2,032)	12.5 (.86)	70 (178)	48 (122)	49 (125)	1,100 (499)

可攜式座艙增壓測試裝置

標準功能：

- 裝置操作所需最低供氣為100 psi (6.9 bar) 下200CFM (最高為150 psi)
- 訂購前請確認車間氣源要求
- 1 1/2 in (4 cm) 20 ft。帶快脫裝置的(6.1 m)可拆卸式座艙供氣軟管
- 需最小1 in (2.5 cm) 內徑進氣軟管
- 可更換空氣進氣濾芯
- 30 ft (9.1 m) 座艙感測器回饋軟管
- 30 ft (9.1 m) 艙門密封供氣軟管
- 13.25-13.75 psi (.91-.95 bar) 壓力安全活門組
- 取證座艙壓力計, 0-15 psi (0-0.97 bar)
- 取證系統壓力計, 0-30 psi (0-2.07 bar)
- 取證艙門密封壓力計, 0-60 psi (0-4 bar)
- 取證流量計
- 150 psi (10.3 bar) 最大車間氣源壓力
- 0-6,000英尺/分鐘(0-1,829米/分鐘)爬升率指示器
- ATA運輸箱, 帶輪子和收放手柄

附加標準功能：15-7609-6000

- 環境溫度計50-300° F (10-149° C)
- 進氣氣壓計, 0-200 psi (0-13.8 bar)
- 進氣截止活門



適配器套件：

飛機

- K-1285 - 比奇99/1900, 空中霸王
- K-1286 - 裏爾 21, 25, 31, 35, 36
- K-1288 - 獎狀III, VI, VII, X, 510, 650, 680, 750
- K-1359 - 塞斯納421, 425, 441, 裏爾45
- K-1360 - 裏爾55 (序列號125後), EMB-120 (A/C 必須配置有件號541*057-8的導管)
- K-1381 - 派珀PA-31T, Aerostar, Cheyenne II & III, Chieftan, Navajo
- K-1456 - 比奇公爵
- K-1491 - 塞斯納337
- K-1622 - 獵鷹10-100, 20-200, 50, 50EX, 900, 900EX, 2000, 2000EX
- K-1623 - 空中指揮官
- K-1660 - MU2, 比奇噴氣, 鑽石
- K-1661 - 裏爾24
- K-2182 - 裏爾55 (序列號125前), 裏爾60
- K-2403 - 佩刀65
- K-2418 - G100, G150, 西風1 & 2
- K-2453 - 皮拉圖斯PC-12
- K-2601 - 獎狀I, II, V, S/II, 獎狀噴氣, CJ1, CJ2, Excel 560XL, 超級, 超級加演
- K-2610-HS-125 400-800, 豪客1000
- K-3317 - 華揚史威靈SJ30-2
- K-4943 - F-16 - 傳感適配器軟管
- K-4945 - A-10 - 傳感適配器軟管
- K-4946 - A-10, F-16 - 供電適配器軟管

套件：

- K-3357 - 裏爾45 - 穩定防冰測試套件

規格：

型號：	流量範圍 scfm	長 in (cm)	寬： in (cm)	高： in (cm)	重量 lb (kg)
15-7605-6010	20-200	27.5 (70)	29 (74)	29 (74)	85 (39)
15-7609-6000	15-165	27.5 (70)	29 (74)	29 (74)	85 (39)

滲漏液分配器

標準功能：

型號：15-7601-6000

- 分配滲漏檢測液以確定座艙加壓期間是否有空氣逸出
- 尺寸：
 - 寬： 8 in (74 cm)
 - 高： 20 in (74 cm)
 - 重： 85 lb (39 kg) 空重



標準功能：**發動機**

- 康明斯 QSB 4.5, 155 HP, 4汽缸, Tier-3/EU級-3A發動機, 轉速2000 rpm
- 24VDC蓄電瓶系統
- 電子調速器系統 (經發動機ECM)
- 進氣歧管預加熱器, 用於嚴寒氣候啟動
- 電子控制發動機, 確保最大性能
- 柴油或噴氣燃油驅動

發動機保護

- 滑油壓力過低停車
- 冷卻溫度過高停車
- 冷卻劑液位過低停車

工作環境

- 工作溫度: -25°F-125°F (-31°C-52°C)
- 相對濕度: 10-95%, 無冷凝
- 正常工作範圍內運行時10,000 ft 內無高度下降需求

電氣

- 90 kVA, 72 kW, 3相, 4線, 115/200V連續定額
- 滿足或超出SAE ARP5015A及MIL-STD-704-F電源品質要求
- 35 ft (10.7 m) AC輸出電纜, 帶AN3430飛機插頭
- 電壓變動率: ± 1% 零負荷到滿負荷
- 電壓調整量: ± 15V
- 線路壓降補償確保重負荷情況下向飛機提供滿功率
- 諧波失真:
 - 個體: <1%基波電壓 (RMS)
 - 總體: <2%基波電壓 (RMS)
- 三相平衡負荷上相電壓平衡不超過1%, 33%不平衡負荷時不超過4%
- 頻率變動率: ± 2Hz穩態

顯示/儀錶

- 所有發動機和交流發電機參數和故障均以先進的數位GenSet控制器控制、監測和顯示, 並有選裝設備連接至網路服務器, 便於經互聯網進行即時中央監控
- LED指示器燈

**規格：**

型號：	長 in (cm)	寬： in (cm)	高： in (cm)	重量 lb (kg)
1190400CT3	106 (269)	79 (200)	67 (170)	4,450 (2,018)
1190400C1T3	106 (269)	79 (200)	67 (170)	4,450 (2,018)

發電機保護

- 自動調壓器可將輸出電壓精密控制在電壓設定點±0.5%的進度, 回應時間<4毫秒
- 檢出故障時, 增加自動調壓器 (EAVR) 可斷開來自飛機的輸出電纜
- 電壓斷開輸出:
 - 超出: 1秒內124-126v及
50毫秒內180v L-N
 - 不足: 7秒內<104 L-N
- 頻率斷開輸出:
 - 超出: 5秒內>420Hz
 - 不足: 7秒內<380Hz

發電機超載

- >125%額定載荷5分鐘
- >150%額定載荷 30秒
- >200%額定載荷 10秒
- >210%額定載荷2秒
- 各輸出325安培, 5分鐘, 90千伏安

結構

- 重型不銹鋼, 小剖面, 帶第五輪轉向, 便於緊湊機坪空間內機動操作
- 大型可拆卸式門, 檢修便利
- 35加侖無鏽燃油箱, 滿足12+小時運行時間
- 牽引杆鎖栓位於直立位於, 手動剎車可確保牽引杆剎車鬆開時GPU不會翻轉
- 叉車槽
- 系留環
- 深電纜槽
- 滅火瓶
- 飾面: Tronair藍耐用粉末塗層

附加特點：**型號：1190400C1T3**

- “無燃油”發動機停車系統, 帶儀錶板燈和多層頻閃燈
- 發動機運行多層LED燈
- 側信標LED燈

400Hz AC / 28.5 VDC 柴油地面電源裝置

標準功能：

- 允許同時使用400Hz AC和28.5 VDC

發動機

- 康明斯 QSB 4.5, 155 HP, 4汽缸, Tier-3/EU級-3A發動機, 轉速2000 rpm
 - 28.5VDC可提供600安培連續電流和2000安培最大電流
 - 24VDC蓄電瓶系統
 - 電子調速器系統 (經發動機ECM)
 - 進氣歧管預加熱器, 用於嚴寒氣候啟動
 - 電子控制發動機, 確保最大性能
 - 柴油或噴氣燃油驅動

發動機保護

- 滑油壓力過低停車
- 冷卻溫度過高停車
- 冷卻劑液位過低停車

工作環境

- 工作溫度: -25°F-125°F (-31°C-52°C)
- 相對濕度: 10-95%, 無冷凝
- 正常工作範圍內運行時10,000 ft 內無高度下降需求

電氣

- 90 kVA, 72 kW, 3相, 4線, 115/200V 連續定額
- 滿足或超出SAE ARP5015A及MIL-STD-704-F電源品質要求
- 30 ft ft DC輸出電纜, 帶AN2551飛機插頭
- 35 ft AC輸出電纜, 帶AN3430飛機插頭
- 可用限流器電門可對DC輸出電流在300安-2000安間調節
- 行業領先的25 KVA輸入變壓器和固態2000A可控矽整流器 (SCR) 向28VDC供電
- 電壓變動率: ± 1% 零負荷到滿負荷
- 電壓調整量: ± 15V
- 線路壓降補償確保重負荷情況下向飛機提供滿功率
- 諧波失真:
 - 個體: <1%基波電壓 (RMS)
 - 總體體: <2%基波電壓 (RMS)
- 三相平衡負荷上相電壓平衡不超過1%, 33%不平衡負荷時不超過4%
- 頻率變動率: ± 2Hz穩態

顯示/儀錶

- 所有發動機和交流發電機參數和故障均以先進的數位GenSet控制器控制、監測和顯示, 並有選裝設備連接至網路服務器, 便於經互聯網進行即時中央監控
- LED指示器燈
- DC介面印刷電路板 (PCB); 監測、控制並保護所有DC操作。PCB連接至SCR包所用的觸發面板上, 負責整流器的電流輸出



發電機保護

- 自動調壓器可將輸出電壓精密控制在電壓設定點±0.5%的進度, 回應時間<4毫秒
- 檢出故障時, 增加自動調壓器 (EAVR) 可斷開來自飛機的輸出電纜
- 電壓斷開輸出:
 - 超出: 1秒內124-126v及50毫秒內180v L-N
 - 不足: 7秒內<104 L-N
- 頻率斷開輸出:
 - 超出: 5秒內>420Hz
 - 不足: 7秒內<380Hz
- 內置式DC保護系統包含過電壓/欠電壓輸出、過電流、輸入相位損失檢測、缺相、過電壓/欠電壓輸入、100安輸入斷路器、變壓器超溫、SCR超溫和溫控變速冷卻風扇

發電機超載

- >125%額定載荷5分鐘
- >150%額定載荷 30秒
- >200%額定載荷 10秒
- >210%額定載荷2秒
- 各輸出325安培, 5分鐘, 90千伏安

結構

- 重型不銹鋼, 小剖面, 帶第五輪轉向, 便於緊湊機坪空間內機動操作
- 大型可拆卸式門, 檢修便利
- 35加侖無鏽燃油箱, 滿足12+小時運行時間
- 牽引杆鎖栓位於直立位於, 手動剎車可確保牽引杆剎車鬆開時GPU不會翻轉
- 叉車槽
- 系留環
- 深電纜槽
- 滅火瓶
- 飾面: Tronair藍耐用粉末塗層

附加特點：

型號：1190400C128T3

- “無燃油”發動機停車系統, 帶儀錶板燈和多層頻閃燈
- 發動機運行多層LED燈
- 側信標LED燈



規格：

型號：	長 in (cm)	寬： in (cm)	高： in (cm)	重量 lb (kg)
1190400C28T3	106 (269)	79 (200)	67 (170)	4,800 (2,177)
1190400C128T3	106 (269)	79 (200)	67 (170)	4,800 (2,177)

標準功能：**發動機：**

- 由獲獎級帶全權電子控制的Doosan Tier 4i電子發動機驅動，發動機性能控制更加精準
- 配備了超長使用壽命的節檢程式和潤滑劑，檢修間隔大幅加長至500小時
- 發動機以超低硫柴油為燃料
- 帶燃油水分感測器和電子指示的油水分離器
- 大型35加侖高密度交聯聚乙烯燃油箱，油量滿足26小時運行
- 燃油量過低警告和無燃油停車系統
- 滑油壓力過低和發動機溫度過高停車通常均列為（LOP/HET保護）
- 12V控制及啟動回路，確保嚴寒氣候輕鬆啟動
- 嚴寒氣候啟動期間自動預熱塞控制
- 以超大發動機數位顯示和診斷模組（DDD）為多功能工具，可觀察發動機參數和故障代碼
- 自動60秒無動力延遲發動機停車，用於渦輪保護
- 3年發動機質保

交流發電機和DC電壓控制：

- 超強動力38千瓦6相位交流發電機，整流器和脈動濾波器實現超低DC輸出脈動
- 免維護、長壽命單軸承
- 自動電壓升高和保護
- 可調峰值輸出電流限制控制，2,000安峰值，600安連續輸出
- 電纜頭電壓傳感和輸出電壓下降補償系統確保向飛機實現滿功率輸出
- 飛機電纜頭互鎖回路
- 佈線和色碼滿足CE, NFPA和NEC標準
- 30 ft (9.1 m) DC輸出電纜

拖車底盤和鈹金：

- 耐用、緊湊、機動且拖車已安裝裝置，帶第五輪轉向
- 前輪摩擦剎車，操作便利
- 耐候防腐粉末塗層鈹金
- 角燈和多層燈
- 大型電纜槽，電纜固定便利
- 飾面：Tronair藍耐用粉末塗層

**規格：**

型號：	長 in (cm)	寬： in (cm)	高： in (cm)	重量 lb (kg)
11-2820-0000	96.5 (245)	66.25 (168)	61 (155)	2,900 (1,315)

28.5VDC Tier 3 柴油地面電源裝置

標準功能：

發動機：

- 康明斯Tier 3 QSB帶全權電子控制的電子發動機驅動，發動機性能控制更加精準
- 120vac插入式冷卻劑加熱器及自動進氣通氣格柵加熱器用於冷啟動
- 發動機燃料為柴油或Jet A燃油，帶潤滑節檢程式
- 110 HP @ 1800 rpm低油耗配置，燃油成本節約≥20%
- 配備了超長使用壽命的節檢程式和潤滑劑，檢修間隔大幅加長至500小時
- 帶燃油水分感測器和電子指示的油水分離器
- 大型35加侖高密度交聯聚乙烯燃油箱，油量滿足12+小時運行
- 燃油量過低警告（無燃油停車系統為選裝）
- 冷卻劑液位過低停車
- 24V控制及啟動回路，確保嚴寒氣候輕鬆啟動
- 以超大發動機數位顯示和診斷模組（DDD）為多功能工具，可觀察發動機參數和故障代碼
- 自動1分鐘無動力延遲發動機停車，用於渦輪保護

交流發電機和DC電壓控制：

- 超強動力38千瓦6相位交流發電機，整流器和脈動濾波器實現超低輸出脈動
- 交流發電機勵磁測試開關，輕鬆排故
- 免維護、長壽命單軸承
- 安裝單張DC電壓控制卡（VCC） Tier 3型，具有極高穩定性
- 安裝單張DC增強電壓控制卡（VCC） Tier 4型，穩定性大幅提高
- 自動電壓升高和保護
- 可調峰值輸出電流限制控制，2,000安峰值，800安連續輸出
- 電纜頭電壓傳感和輸出電壓下降補償系統確保向飛機實現滿功率輸出
- 飛機電纜頭互鎖回路
- 拉出和可拆卸式控制抽屜，實現輕鬆排故
- 佈線和色碼滿足CE，NFPA和NEC標準
- 大型數顯伏特表和安培表
- 30 ft (9.1 m) DC輸出電纜（可選裝40ft (12.1m) DC輸出電纜）

拖車底盤和鈹金：

- 耐用、緊湊、機動且拖車已安裝裝置，帶第五輪轉向
- 手動後剎車
- 耐候防腐鍍鋅鈹金
- 大型電纜槽，電纜固定便利
- 飾面：Tronair藍耐用粉末塗層

附加特點：

型號：112820D1T4, 112820C1T3

- 運行指示燈
- 無燃油截止

型號：112820CST3

- 撬上安裝燃油箱，適用於固定式或卡車安裝應用



規格：

型號：	長 in (cm)	寬： in (cm)	高： in (cm)	重量 lb (kg)
112820CT3	96.5 (245)	66.25 (168)	61 (155)	3,500 (1,587)
112820C1T3	96.5 (245)	66.25 (168)	61 (155)	3,500 (1,587)
112820CST3	84.25 (214)	40.25 (102)	56 (142)	3,500 (1,587)
112820CS1T3	84.25 (214)	40.25 (102)	56 (142)	3,500 (1,587)

28.5 VDC汽油地面電源裝置

標準功能：

- 發動機以汽油為燃料
- 28VDC，150安連續電流，1000安峰值電流
- 6台重型免維護鉛酸蓄電池
- 軟啟動利於航電設備保護
- 2汽缸氣冷式Tier 4科勒發動機
- 內置蓄電池充電器，數分鐘內完成充電
- 20 ft (6.1 m) 4/0輸出電纜，配置AN2551飛機DC連接器
- 13 in (33 cm) 無內胎氣動輪胎-11-6644C1010
- 專為美國陸軍研製 - 11-6644C1010-A1
- 框架堅固耐用，滿足惡劣地形運輸需求 - 11-6644C1010-A1
- 最大牽引速度20 mph-11-6644C1010-A1
- 0-125°F (-18-52°C) 最大飛機啟動和電氣使用溫度範圍
- 電動啟動機電門
- 飛機供電電纜打開/關閉電門
- 油浴式超輕質調速器
- OHC 18 HP



- 照明儀錶板
- 計時器
- 0-300安培表
- 0-2,000飛機安培表
- 0 -50V DC伏特表
- 13 gal (49 l) 燃油箱
- 滿足加利福尼亞清潔空氣要求
- 不建議將該裝置用於啟動TPE 331發動機
- 飾面：Tronair藍耐用粉末塗層

規格：

型號：	長 in (cm)	寬： in (cm)	高： in (cm)	重量 lb (kg)
11-6644C1010	60.5 (154)	47 (119)	46.75 (119)	1300 (590)
11-6644C1010-A1	72 (183)	64 (163)	46.75 (119)	1300 (590)

標準功能：

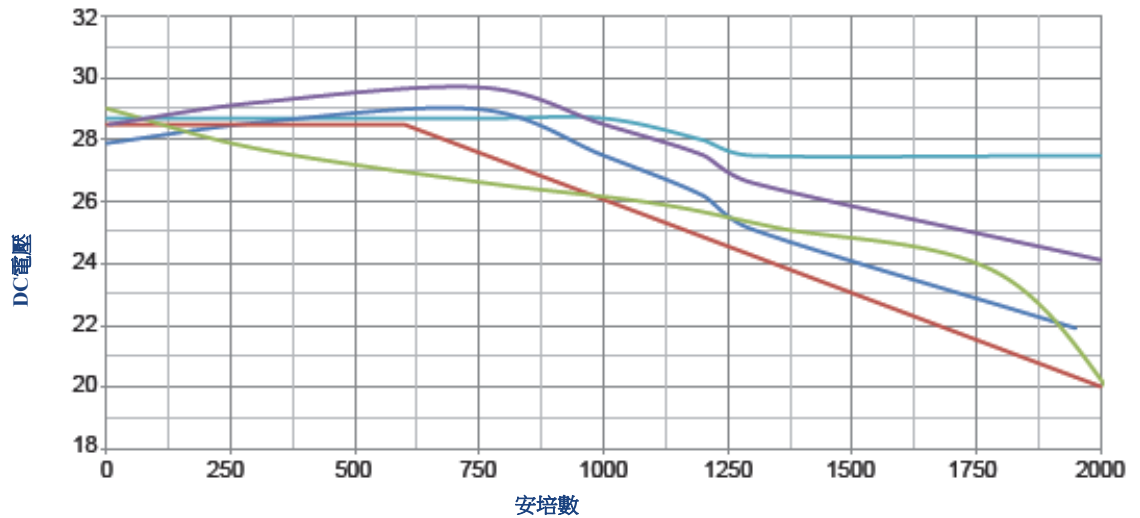
- 2年Tronair白金質保
- 最安靜的執行單元，標稱雜訊級20dB
- 易於更換多電壓變壓器
- 小剖面，可良好匹配於絕大部分飛機機翼下方
- 25 KVA變壓器確保發動機啟動期間充足動力
- 清潔電源，低壓波動<2 VDC RMS
- 節能熱控制冷卻風扇
- 滿足MIL-STD-704F, 18" NEC和CE 標準
- 輸出電流限制可調
- 控制器件簡便易用
- **輸入：**
電壓範圍.....200 - 480V +/- 10%
功率.....25 KVA
相位.....3
頻率.....50或60Hz
- **輸出：**
電壓.....28.5 VDC
電流限制（可調）.....最大100-2000安培DC
連續功率.....28.5VDC時600安培
啟動功率.....最大2000
- **保護系統：**
過電壓/欠電壓輸出
過電流輸出
輸出相位損失檢測，缺失相位
過電壓/欠電壓輸入
100安培輸入斷路器
變壓器超溫
SCR超溫
- **熱保護：**
冷卻風扇.....溫控可變速度

- **帶蓋板雙工GFCI耐候插座：**
50Hz型號-15A,220 VAC
60Hz型號-15A,115 VAC
- **DC輸出電流：**
單絞線型號- 20 ft (6.1 m)
雙絞線型號 - 20 ft (6.1 m) 和50 ft (15.24 m)
(50 ft 電纜不得用於啟動發動機)
- 長壽命LED指示燈還可用作診斷工具
- 牢固耐候 IP54 enclosure with cord hangers
- 50 ft (15.2 m) 輸入電纜（標配）
100 ft (30.5 m) 輸入電纜（選裝）
- 20 ft (6.1 m) 輸出電纜，移動裝置上配置AN2551飛機DC連接器
- 輸入電源主斷開電門
- DC打開/關閉電門控制
- 緊急制動電門
- 大型9 in (23 cm) 橡膠剛性和可鎖萬向腳輪，操作方便
- 飾面：Tronair藍耐用粉末塗層



Tronair vs 競爭產品
(裝置處)

- Tronair
- 競爭產品P
- 競爭產品H
- 競爭產品C
- 競爭產品F



規格：

型號：		輸入 Hz	輸入 電纜長 ft (m)	長in (cm)	寬：		高in (cm)	重量 (預計)	
單絞線 輸出電纜	雙絞線 輸出電纜				單絞線 in (cm)	雙絞線 in (cm)		單絞線 lb (kg)	雙絞線 lb (kg)
112860S0000	112860D0000	60	—	42 (107)	31 (79)	33 (84)	33 (84)	680 (308)	730 (331)
112860S0100	112860D0100	60	50 (15.2)	42 (107)	31 (79)	33 (84)	33 (84)	702 (318)	750 (340)
112860S0200	112860D0200	60	100 (30.5)	42 (107)	31 (79)	33 (84)	33 (84)	750 (340)	800 (363)
112850S0000	112850D0000	50	—	42 (107)	31 (79)	33 (84)	33 (84)	680 (308)	730 (331)
112850S0100	112850D0100	50	50 (15.2)	42 (107)	31 (79)	33 (84)	33 (84)	702 (318)	750 (340)
112850S0200	112850D0200	50	100 (30.5)	42 (107)	31 (79)	33 (84)	33 (84)	750 (340)	800 (363)

28.5VDC 固態整流器 FEDS

標準功能：

- 與柔性發動機診斷系統 (FEDS) 一起用於飛機發動機測試
- 靜音運行，標稱運行聲級52dB，最大60dB
- 20 A，115 VAC帶蓋板雙工GFCI耐候插座
- 滿足MIL-STD-704F, 18" NEC和CE 標準
- 小剖面、緊湊型設計
- 牢固耐候IP54帶線卡護套
- 長壽命LED指示燈還可用作診斷工具
- 緊急制動電門
- 大型9 in (23 cm) 橡膠剛性和可鎖萬向腳輪，操作方便
- 飾面：黃色耐用粉末塗層

輸入：

- 易於更換多電壓變壓器
- 主電源斷開電門
- 25 KVA變壓器確保發動機啟動期間充足動力
- 電壓範圍200 - 480V +/- 10%
- 頻率50Hz / 60Hz

輸出：

- 電流限制 (可調)最大100-2000安培DC
- 標稱連續功率28.5VDC時600安培
- DC電壓 (可調)16-35V
- 標稱DC電壓28.5 VDC
- 清潔電源，低壓波動<2 VDC RMS
- 控制面板上DC打開/關閉電門
- 遙控DC輸出打開/關閉發動機啟動
- 遙控DC電壓傳感
- 控制面板簡便易用



112860S0000FEDS

保護系統：

- 過電壓/欠電壓輸出
- 過電流輸出
- 輸出相位損失檢測，缺失相位
- 過電壓/欠電壓輸入
- 100安培輸入斷路器
- 變壓器超溫
- SCR超溫
- 節能變速熱控制冷卻風扇

選裝：

- 50 ft (15.2 m) 輸入電纜
- 100 ft (30.5 m) 輸入電纜
- 20 ft (6.1 m) 輸出電纜，移動裝置上配置AN2551飛機DC連接器
- 50Hz AC型為20 Amp，20 VAC規格，帶耐候出口和蓋板

規格：

型號：	長 in (cm)	寬： in (cm)	高： in (cm)	重量 (預計) lb (kg)
112860S0000FEDS	42 (107)	33 (84)	33 (84)	680 (308)

標準功能：

- 可輸送1,000安啟動電源
- 堅固焊接鋼結構
- 24VDC輸出
- 20 ft (6.1 m) DC 輸出電纜，帶AN2551連接器
- 軟啟動，保護航電設備免受電壓尖峰危害
- 10 in (25 cm) 氣動輪胎
- 包含6台重型免維護鉛酸蓄電池，可在0° F (-18° C) 下冷啟動
- 選裝蓄電池充電器插頭，直連儀錶板
- 飾面：Tronair藍耐用粉末塗層



11-6602-1000

規格：

型號：	長 in (cm)	寬： in (cm)	高： in (cm)	重量 lb (kg)
11-6602-1000	33 (84)	35 (89)	24 (61)	465 (211)

蓄電池充電器

92-0552-9000 120V -60Hz
92-0552-9001 220V - 50Hz/60Hz - 單相

輸出： 6/12/24VDC
100/80/50安培
550安 Boost/Crank

**鎳鎘蓄電池充電器/檢測儀****標準功能：**

- 全自動操作
- 固態回路及最先進部件
- 蓄電池溫度自動感應
- 蓄電池超溫保護回路
- 可同時加注1-50個電池單元
- 可同時對兩個蓄電池放電（限制為20安）
- 電流流量0-50安間可調
- 輸入電壓208/230 AC 50或60Hz

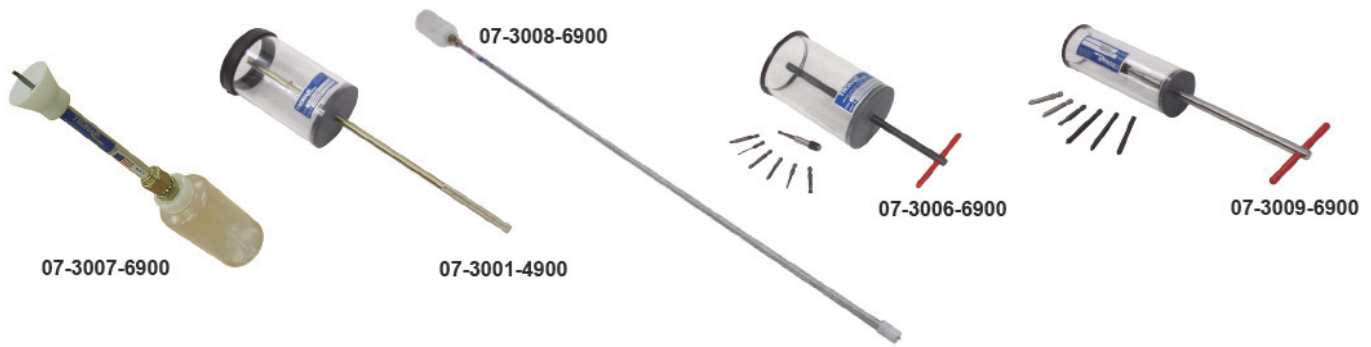


11-6610-6000

規格：

型號：	長 in (cm)	寬： in (cm)	高： in (cm)	重量 lb (kg)
11-6610-6000	19 (48)	20 (51)	15 (38)	120 (54)

燃油取樣試驗工具



規格：

型號：	鑽頭	液壓油容量 gal (l)	杯口直徑 in (cm)	長 in (cm)	重量 lb (kg)
07-3001-4900	定制寬平頭	36 (1.06)	4 ½ (11.4)	19 ½ (50)	1 ¼ (.567)
07-3005-6900	Slotted 8-10; Phillips #2, #3, Pin 1/8 x 7/8	32 (.95)	4 ¾ (12.1)	9 3/16 (23)	3 (1.36)
07-3006-6900 *	Slotted 8-10; Phillips #2, #3; Hex 1/8, 3/16, 3/32, 5/32	32 (.95)	4 ¾ (12.1)	15 ¾ (40)	3 (1.36)
07-3007-6900	扁平4-5	32 (.95)	2 5/16 (6)	19 ¼ (49)	1 (.454)
07-3008-6900	錐形頭	32 (.95)	1 (2.5)	80 (203)	2 (.907)
07-3009-6900	開槽8-10; 飛利浦 #2, #3; 內六角1/8, 3/16, 3/32, 5/32	10.7 (.32)	2 ½ (6.4)	13 (33)	2 (.907)
07-3016-6900	內六角 5/32	32 (.95)	3.15 (8)	25.22 (65)	1 (.454)
07-3020-6900	米字型#2, 內六角4mm	32 (.95)	5 ⅞ (13)	14 7/16 (37)	3 (1.36)

* 選裝定制獵鷹50 (H-2599鑽頭)

• 選裝定制裏爾35 (H-2598鑽頭)

燃油工具

規格：

型號：	用途	型號：	用途
07-3004-6900	燃油活門測試工具	07-8062-6000	燃油校準測試裝置
07-3014-0900	燃油滲漏測試盒	07-8066-4000	燃油增壓泵活門門拉手
07-8017-6000	燃油泄放活門工具	07-8091-6000	數位燃油量測試裝置
07-8018-4000	燃油系統壓力釋放測試工具	07-8092-6000	數位燃油量測試裝置
07-8019-4000	燃油增壓泵套頭扳手		

標準功能：

- 可安全轉運飛機燃油
- 可過濾1/2微米粒子
- 氣動型，排除火花危害
- 需50 psi (33 bar) , 10 cfm (4.7 lps) 車間氣源
- 隔膜泵，帶進氣控制活門和調壓器取證氣壓計，0-100 psi (0-6.8bar)
- 2個靜電放電卷盤：20 ft (6 m) -50 ft (15 m) 長
- 50 psi (33 bar) 最大工作壓力
- 50 psi (33 bar) 安全活門
- 98%粒子移除
- 15 ft (4.6 m) #16排放軟管，帶截止活門：07-3000-1921, 07-3000-1921-A3, 07-3000-0922
- 40 ft (12.2 m) #16排放軟管，帶截止活門：07-3023-0900
- 40 ft (12.2 m) #16吸油軟管，帶截止活門：07-3000-1921, 07-3000-1921-A3, 07-3000-0922
- 2根25 ft (7.6 m) 和3根15 ft (4.6 m) #16吸油軟管，帶截止活門：07-3023-0900
- 焊接不銹鋼推車，帶工具託盤和14 in (35.6 cm) 車輪
- 15 gpm (57 lpm) 流量
- 飾面：Tronair藍耐用粉末塗層

附件：

- **K-4668** - 放油累加器



07-3000-1921

規格：

型號：	累加器	長 in (cm)	寬： in (cm)	高： in (cm)	重量 lb (kg)
07-3000-1921	否	25 (64)	34 (86)	41 (104)	140 (63)
07-3000-1921-A3	是(單位：升)	25 (64)	34 (86)	41 (104)	140 (63)
07-3000-0922	是(單位：加侖)	25 (64)	34 (86)	41 (104)	140 (63)
07-3023-0900	否	25 (64)	34 (86)	41 (104)	140 (63)

燃油系統滲漏試驗裝置

標準功能：

- 可過濾1/2微米粒子
- 氣動操作電機驅動泵
- 氣動型，排除火花危害
- 需50 psi (33 bar) , 10 cfm (4.7 lps) 車間氣源
- 進氣口控制活門、調壓器和潤滑器
- 2個靜電放電卷盤：20 ft (6 m) -50 ft (15 m) 長
- 50 psi (33 bar) 最大工作壓力
- 50 psi (33 bar) 安全活門
- 98%粒子移除
- 40 ft (12.2 m) #16排放軟管
- 20 ft (6.1 m) #16吸油軟管，帶截止活門
- 焊接不銹鋼推車，帶工具託盤和14 in (35.6 cm) 車輪
- 3流量設置
 - .5 - 1 gpm (1.9 - 3.8 lpm)
 - .5 - 5 gpm (1.9 - 18.9 lpm)
 - 1 - 15 gpm (3.8 - 56.8 lpm)
- **K-4409**-發動機軟管
- **K-4410**- APU軟管
- **K-4739**- 搭接線螺塞套件 (92700-20507-041)
- 飾面：Tronair藍耐用粉末塗層



07-3015-0900

規格：

型號：	長 in (cm)	寬： in (cm)	高： in (cm)	重量 lb (kg)
07-3015-0900	26 (65)	34.5 (88)	43 (109)	300 (136)

衝壓空氣渦輪 (RAT) 試驗設備

衝壓空氣渦輪 (RAT) 流量控制測試裝置

標準功能：

型號：13-6600-3600 (A318, A319, A320, A321, A330, A340序列號1047及後續)

替換： AGE-11212地面測試工具 (手提箱)
89415Z 流量控制測試裝置 (桶)

- 地面測試電機 (AGE10600D) 可利用緊固件輕鬆連接至RAT下齒輪箱
- 飛機電氣系統供電，無需蓄電池或外部電源
- 地面測試工具液壓電機可提供正確測試RAT性能所需的精確扭矩曲線
- 20 ft. (6 m) 軟管長度可在將液壓動力車定位至飛機上時保證靈活性
- 嵌入式側裝快脫裝置，實現液壓軟管外部快速連接，確保測試期間所有座艙門保持閉合狀態
- 前後座艙門均完全打開，便於取用存儲部件、手冊和工具
- 人體工學控制器件和儀錶
- 數位資料顯示，便於讀出RAT速度、壓力和流量
- 前面板剪貼板支架可用於記錄測試資料及放置資料單
- 腳輪安裝，帶側手柄，方便從存放位置移動至飛機上處
- 地面鎖，可將推車與飛機固定到位
- 飾面：Tronair藍耐用粉末塗層
- 13-6600-3600尺寸：
 - 長： 48 in (122 cm)
 - 寬： 23 (58)
 - 高： 57 (145)
 - 重： 600 (272)



成套衝壓空氣渦輪測試系統

(用於空客A318, A319, A320, A321, A330, A340序列號1047及後續)

訂購13-6600-3600、AGE10600D GTT及5833/5A33系列 HPU構成成套系統 (所有裝置均獨立出售)

規格：

型號：	必備 地面測試工具	製造商/飛機	壓力psi (bar)	必備 HPU系列
13-6600-3600	AGE10600D	空客Airbus A319, A320, A321, A330, A340 波音Boeing 747-8	3,000 (207)	5833, 5A33

(所有裝置均獨立出售)

作動器調整工具

- 用於調整RAT作動器臂

規格：

型號：	參考 (RAT)	製造商/飛機
13-6605-6000	AGE13603	巴航工業 Embraer 170/195 中國ARJ 三菱飛機Mitsubishi MRJ 蘇霍伊Sukhoi S100
13-6615-6000	AGE13721	龐巴迪Bombardier CRJ,挑戰者 獵鷹Falcon 7X 灣流Gulfstream G-650

13-6605-6000



衝壓空氣渦輪 (RAT) 地面測試工具

標準功能：

- 由適用液壓車驅動的RAT測試工具用於地面測試期間反向驅動RAT
- 液壓電機提供地面測試程式中所需的動力和速度
- 20 ft (6.1 m) 長供壓和回路軟管
- 重型箱，便於運輸和存放



GE17078
RAT測試工具



AGE13604A
RAT測試工具

規格：

型號：	製造商/飛機	壓力 psi (bar)	必備 HPU系列
AGE10600D	空客Airbus A319 · A320 · A321 · A330, A340 波音Boeing 747-8	3,000 (207)	5833, 5A33
AGE13604A	巴航工業 Embraer ERJ-170,ERJ-175,ERJ-190,ERJ-195, 世襲Lineage 1000 中國ARJ 三菱飛機Mitsubishi MRJ 蘇霍伊Sukhoi SuperJet SJ100	3,000 (207)	5731
AGE17073A	龐巴迪 Bombardier CRJ,CL604,挑戰者Challenger	3,000 (207)	5631
AGE17074A	巴航工業 Embraer Legacy萊格賽450, 500 灣流Gulfstream G650	3,000 (207)	---
AGE17075A	獵鷹Falcon 7X	3,000 (207)	5Q11
AGE17077B	波音Boeing B787	5,000 (345)	5933,5L33
AGE17078	空客Airbus A380	5,000 (345)	5933,5L33
AGE17079A	Casa A400M	5,000 (345)	5933,5L33
AGE17080A	空客Airbus A350	5,000 (345)	5933,5L33
AGE17631A	龐巴迪Bombardier C系列	3,000 (207)	5833, 5A33

GTT壓力監控箱

標準功能：

- 須與AGE17077B一同使用，
- 可與AGE17078，AGE17079A，AGE17080A一同使用
- 精確監控和讀出GTT處的進氣和排氣壓力
- 耐Skydrol/Hyjet重型不銹鋼外箱
- 耐Skydrol/Hyjet 外部電纜和硬體
- 大型標定數顯，便於資料讀出
- 30 ft (10 m) 線束
- 大接入和放電電纜標籤，便於識別
- 通用輸入電源，90 VAC-240 VAC，50Hz-60Hz
- 9 ft (3 m) 北美供電線
- 9 ft (3 m) 國際供電線
- 電纜存放於裝置內部
- 電纜測試埠
- 擰入式J3連接器，確保穩固匹配和連接
- 可攜式輕質緊湊工具
- 人體工學手柄，方便運輸
- 佈線連接示意圖



規格：

型號：	長 in (cm)	寬： in (cm)	高： in (cm)	重量 lb (kg)
AGE18380	11.8 (30)	9.8 (24.9)	8.4 (21.3)	15 (6.8)

液壓動力裝置 - 訂購指南

- 第1步** - 確定所需液壓動力裝置的尺寸。檢查飛機維護手冊或登錄tronair.com查閱《Tronair飛機工具和設備清單》
- 第2步** - 選擇與貴方飛機正確匹配的液壓油種類
- 第3步** - 確定裝置是否需要CE標識及/或電氣軟啟動 (電話諮詢是否有軟啟動供貨)
- 第4步** - 從可用色碼內選擇噴漆顏色
- Step 5** - 選擇用於將軟管連接至飛機隔艙接頭的快脫聯軸節聯軸節會成為件號序號的一部分, 收貨後將其連接至軟管端 (見90-93頁)
- 第6步** - 確定液壓動力裝置工作的輸入電壓。訂購時, 最常犯的錯誤便是選錯輸入電壓 (核對輸入電壓時, 從L1到L2, L1到L3以及L2到L3分別測量。上述讀數中的最大電壓即為正確的輸入電壓)
- 第7步** - 選擇定制貴方所購裝置所需的附加功能。我可提供大量選裝設備, 以滿足貴方對液壓動力裝置的特別需求或成本要求。圖中所列選裝設備均需遵循字母排序法。每一型號的標準功能, 請參見 (下圖) 選裝設備矩陣。

強制資訊

選裝設備 (字母順序)

液壓動力裝置

字元	版本
1	滿足CE標準
3	CE軟啟動

字元	液壓油
1	MIL-PRF-5606
2	MIL-PRF-83282
3	磷酸酯 (Skydrol)
4	MIL-PRF-87257
5	磷酸酯 (HyJet V) *

*有限供貨

字元	電壓/頻率/相位	輸入線
0	208V/60Hz/3PH	50 ft (15.2 m) 輸入線長
1	230V/60Hz/3PH	
2	380V/60Hz/3PH	
3	460V/60Hz/3PH	
4	575V/60Hz/3PH	
5	200V/50Hz/3PH	
6	220V/50Hz/3PH	
7	380V/50Hz/3PH	
8	415V/50Hz/3PH	
9	440V/50Hz/3PH	
Q	208V/60Hz/3PH	100 ft (30.5 m) 輸入線長
R	230V/60Hz/3PH	
S	380V/60Hz/3PH	
T	60V/60Hz/3PH	
U	575V/60Hz/3PH	
V	200V/50Hz/3PH	
W	220V/50Hz/3PH	
X	380V/50Hz/3PH	
Y	415V/50Hz/3PH	
Z	440V/50Hz/3PH	
E	220V/50Hz/1 Phase**	15 ft (4.6 m)
F	120V/60Hz/1 Phase**	

**available on 5Z only

字元	說明
A	25 ft軟管
B	50 ft軟管
AA	25 ft軟管 (分體式)
AB	25 ft軟管和50 ft軟管
BB	50 ft軟管 (分體式)
C	分體式系統
D	分體式系統, 帶交叉校驗
3	三分體系統*
E	計時器 (50HZ)
F	計時器 (60HZ)
G	電壓監測儀 (200-230V)
H	電壓監測儀 (380V)
J	電壓監測儀 (415-460V)
I	電壓監測儀 (575V)
K	高溫計
L	電動油箱油位計
M	手動泵
N	牽引/拖車包
P	油箱溢流回路
Q	校準口
R	電子篩檢程式堵塞指示器
S	電子超溫指示器
T	回路背壓, 帶觀察鏡
U	回路背壓
V	回路背壓
W	回路篩檢程式** // 污染監控器***
X	加高推車** // 50 ft手動泵軟管***
Y	回路觀察鏡 (分體式)
Z	止回活門 (分體式)
1	回路背壓 (分體式)
2	紅色多層燈
3	三元系統
4	接油盤
5	遙控e止動 (50 ft)
6	回路觀察鏡 (三分體式) *
7	手動泵 (大排量) *
8	減壓活門 (分體式) *
9	低流量軟管 (單體式) *

快脫 (液壓聯軸節)

字元	顏色
0	沙漠米黃
1	Tronair藍 (標配)
2	警示黃
3	紅
4	翠綠
5	雪白
7	灰
9	草綠
C	草綠 (低IR) *
S	專用 (致電 Tronair) *

* 額外成本

char	60 Hz		50 Hz		psi	bar	hp	kW
	gpm	lpm	gpm	lpm				
0	6	23	5	19	1800	124	3	2.2
1	6	23	5	19	3000	207	5	3.7
2	10	38	8	32	3000	207	15	11
3	11	42	9	35	5000	345	25	19
4	15	57	13	47	3500	241	25	19
J	20	76	17	63	4000	276	30	22
5	25	95	21	79	5000	345	75	56
6	34	129	28	107	4000	276	40	30
7	34	129	28	107	4000	276	75	56
8	63	239	42	158	4000	276	100	75
9	63	239	42	158	5000	345	150	112
A	63	239	54	205	4000	276	150	112
L	63	239	54	205	5000	345	150	112
Z	0.8	2.8	0.8	2.8	1500	103	0.8	0.6

字元	獎狀/Pkg	psi	bar	hp	kW
B	獎狀Pkg A	5	3.7		
D	JPATS	10	7.5		
E	皮拉圖斯	10	7.5		
F	獎狀Pkg B	3	2.2		
G	灣流 (工廠)	40	30		
H	僅適用於Dash 8-100/300	15	11		
K	灣流 (G100/200)	25	19		
P	獵鷹7X	30	22		
Q	獵鷹7X (工廠)	40	30		
R	阿古斯塔 (AW139, 工廠)	30	22		

*有限供貨
** 僅50系列 // ***其他所有型號

滿載安培數											
供電電壓: 60hz - 3相					供電電壓: 50hz - 3相						
HP	208 VAC	230 VAC	380 VAC	460 VAC	575 VAC	HP	200 VAC	220 VAC	380 VAC	415 VAC	440 VAC
3	9.3	8.4	4.8	4.2	3.4	3	8.4	8.4	4.2	4.2	4.2
5	14.4	13.0	7.8	6.5	5.2	5	13.0	13.0	6.5	6.5	6.5
10	29.0	26.0	15.8	13.0	10.4	10	26.0	26.0	13.0	13.0	13.0
15	44.2	40.0	24.2	20.0	16.0	15	48.0	41.0	23.7	23.0	22.0
20	59.3	53.6	31.8	26.8	21.4	20	61.6	51.9	30.0	29.1	28.1
25	73.0	66.0	38.0	33.0	26.4	25	75.0	72.0	36.0	36.0	35.0
30	86.3	78.0	42.5	39.0	31.2	30	89.0	78.0	45.0	43.0	39.0
40	117.2	106.0	57.0	53.0	42.0	40	120.5	103.0	62.0	60.0	56.0
75	N/A	N/A	105.8	92.0	73.6	75	N/A	N/A	107.0	105.0	92.0
100	N/A	N/A	130.0	121.0	96.8	100	N/A	N/A	146.0	134.0	124.0
150	N/A	N/A	192.1	171.0	136.8	150	N/A	N/A	208.0	190.0	179.0

上述選裝設備可定制液壓動力裝置以滿足貴方需求。
各型號可供貨選裝設備請參見前頁。

選裝A - 25 ft (7.6 m) 軟管

替換標配15 ft。(4.5 m) 注意：分體式系統可能需要兩個(2) A's (AA) 選裝設備(選裝C)

選裝B - 50 ft (15.2 m) 軟管

替換標配25ft。(7.6 m) 軟管。注意：分體式系統可能需要兩個(2) B's (BB) 選裝設備(選裝C)

選裝C - 分體式系統

加裝一套帶截止活門的壓力和回路軟管

選裝D - 分體式系統，帶交叉校驗

類比直升機主系統失效，測試二次系統是否可正常操作

選裝E - 計時器 (50Hz)

加裝監控器，幫助計畫節檢程式換件及其他維護功能

選裝F - 計時器 (60Hz)

加裝監控器，幫助計畫節檢程式換件及其他維護功能

選裝G - 電壓監測儀 (200/230 Vac)

可加裝停機功能，以防錯誤輸入電壓、相位損失、相序錯誤、電壓過低、電壓過高及/或電壓不平衡等意外事件。

選裝H - 電壓監測儀 (380Vac)

與選裝G說明相同

選裝G - 電壓監測儀 (415/460Vac)

與選裝G說明相同

選裝J - 電壓監測儀 (575Vac)

與選裝G說明相同

選裝K - 高溫計

加裝溫度計，用於監控回路滑油溫度

選裝L - 電子油箱感測器

加裝功能，可在油箱內液壓油位過低或過高時停止裝置運行。含面板警告燈。

選裝M - 手動泵

加裝一台5,000psi (345 bar) 高/低手動泵，2 微米節檢程式和10,000psi (690 bar)壓力計，用於油箱勤務和部件測試除51，5B及5C系列裝置外，另加裝一台500psi (34.5 bar) 手動泵，無壓力計

選裝N - 牽引/拖車包

加裝橡膠輪胎、鋼板彈簧懸掛、自動剎車和牽引杆，用於吊架間牽引

選裝P - 溢流回流軟管

加裝從飛機液壓油箱到裝置液壓油箱間的油箱回流泵軟管

選裝Q - 校準口

在儀錶板加裝一台測試壓力計，將壓力計校準至液壓裝置的額定容量

選裝R - 電動節檢程式堵塞指示器

加裝一台感測器，用於檢出節檢程式輸入和輸出端的壓差，帶面板警告燈，用於確定是否需要更換節檢程式

選裝S - 超溫截止感測器

在液壓裝置回流系統加裝一台感測器，在過熱前關閉系統。含面板警告燈。

選裝T - 帶回路觀察窗的回路背壓

控制回路軟管的背壓。加裝回路軟管上含觀察窗（如必要，用於獎狀飛機）

選裝U - 回路觀察窗

加裝一個觀察窗，用於監控可能的空氣流入回路管線內的液壓油內

選裝V - 回路背壓活門

加裝一台可調背壓活門，可防止飛機液壓油箱內液壓油回流至裝置油箱

選裝W - 回路節檢程式

在非標裝置上加裝一個10微米回路節檢程式（僅適用於50&51系列液壓裝置）

選裝X - 加高裝置

在50系列液壓裝置上使用，將控制器件提升至更加舒適的操作高度

選裝Y - 雙回路觀察窗

與分體式系統一起使用

選裝Z - 止回活門

與分體式系統一起使用

選裝1 - 回路背壓

與分體式系統一起使用

選裝2 - 紅色多層燈

紅色LED燈泡組成的多層燈

選裝4 - 接油盤

覆蓋於裝置底部的不銹鋼盤，用於盛接可能的液壓油滴

選裝5 - 遙控E止動

手持控制器，上有緊急止動按鈕連接至一根50 ft電線

選裝6 - 回路觀察鏡 (三分體式) *

加裝一個觀察窗，用於監控可能的空氣流入回路管線內的液壓油內

選裝7 - 手動泵 (大排量)

加裝一台200psi (13.8 bar)，8cu-in/衝程手動泵，2 微米節檢程式和300psi (20.7 bar)壓力計，用於油箱勤務。

選裝8 - 降壓活門 (分體式系統)

兩套系統均加裝獨立的壓力調節能力

如必要，採購方須確保與CE的符合性

按液壓油類型區分的型號

MIL-PRF-5606	MIL-PRF-83282	Skydrol/Hyjet	MIL-PRF-87257	可供貨選裝
6GPM (23LPM) & 1,750PSI (121BAR) ,3 HP,50系列				第82頁
50101	50201	50301	N/A	A, C, D, F, K, P, T, W, X
N/A	5F201	N/A	N/A	A, F, K, W, X
6 GPM (23 LPM) & 3,000 PSI (207 BAR) , 5 HP, 51系列				第 82頁
51101	51201	51301	N/A	A, C, D, F, K, M, T, W
N/A	5B201	N/A	N/A	A, C, D, F, K, M, W
10 GPM (38 LPM) & 3,000 PSI (207 BAR) , 15 HP, 52系列				第83頁
5211152200	52311	52411		A, B, C, D, E, F, G, H, I, J, K, L, M, N, Q, R, S, U, V, Y,
N/A	N/A	*5H310	N/A	T (僅磷酸酯)
11 GPM (42 LPM) & 5,000 PSI (345 BAR) , 25 HP, 53系列				第83頁
53111	53211	53311	53411	B, C, D, E, F, G, H, I, J, K, L, M, N, Q, R, S, V, T (僅磷酸酯)
15 GPM (57 LPM) & 3,500 PSI (241 BAR) , 25 HP, 54系列				第83頁
54111	54211	54311	54411	B, C, D, E, F, G, H, I, J, K, L, M, N, Q, R, S, U, V, Y, T (僅磷酸酯)
20 GPM (75.7 LPM) & 4,000 PSI (276 BAR) , 30 HP, 5J系列				第83頁
5J111	5J211	5J311	5J411	B, C, D, E, F, G, H, I, J, K, L, M, Q, R, S, T (僅磷酸酯)
25 GPM (95 LPM) & 5,000 PSI (345 BAR) , 75 HP, 55系列				第85頁
55111	55211	55311	55411	B, C, H, I, J, L, M, N
34 GPM (129 LPM) & 4,000 PSI (276 BAR) , 40 HP, 56系列				第85頁
56111	56211	56311	56411	B, C, G, H, I, J, L, M, N, U, Y
34 GPM (129 LPM) & 4,000 PSI (276 BAR) , 75 HP, 57系列				第85頁
57111	57211	57311	57411	B, C, H, I, J, L, M, N, U, Y
63 GPM (239 LPM) & 4,000 PSI (276 BAR) , 100 HP, 58系列				第87頁
N/A	N/A	*58331	N/A	B, C, H, I, J, L, M, N
63 GPM (239 LPM) & 5,000 PSI (345BAR) , 150 HP, 59系列				第87頁
N/A	N/A	*59331	N/A	B, C, H, I, J, L, M, N
63 GPM (239LPM) & 4,000 PSI (276 BAR) , 150 HP, 5J系列				第87頁
N/A	N/A	*5A331	N/A	B, C, H, I, J, L, M, N
63 GPM (239 LPM) & 5,000 PSI (345 BAR) , 150 HP, 5L系列				第87頁
N/A	N/A	*5L331	N/A	B, C, H, I, J, L, M, N

*隨附軟啟動，參見第 105 頁訂購指南

如必要，採購方須確保與CE的符合性

標準功能：

- 康明斯, QSB4.5P130, Tier3, 130 HP, 1800 rpm 柴油發動機 (Jet-A 或柴油)
- 0-34 gpm, 250-4000 psi, 流量和壓力定額
- 分體式系統中每套系統均配置50' (15 m) 壓力和回路軟管以及壓力和回路聯軸節
- 液壓系統表計：數位式 (0.1% FS) 流量計，數字式 (0.25% FS) 壓力計，數字式 (0.5% FS) 溫度計
- 發動機系統監控：後傾式數位顯示和診斷 (DDD)，帶計時器和LED指示燈。
 - 發動機DDD是一款多功能工具，可顯示發動機滑油壓力、滑油溫度、RPM、運行小時數、冷卻劑溫度以及燃油消耗等運行參數。對於技術人員而言，DDD還可顯示篩檢程式更換、活躍故障代碼以及已存勤務代碼等勤務提醒，便於發動機維護和診斷。
- 液壓操作和控制
 - 液壓系統經四位元選擇器活門打開或關閉
 - 壓力控制活門
 - 流量控制活門
 - 用於載入和卸載液壓泵的旁路活門
 - 手動泵壓力計
 - 壓力計校準口
 - 校準口截止活門
 - 選擇器活門，用於飛機或HPU油箱間選擇
- 用戶友好型發動機控制面板，操作便利，同時包含勤務工具插口
- 壓力過濾：2微米無旁路型 (β 值>200 @ 2微米)
- 回路過濾：5微米旁路型 (β 值>300 @ 5微米)
- 70加侖不銹鋼液壓油箱，帶除濕器、排放活門和除氣系統
- 大型強制風冷器 (20+HP除熱) 液壓熱交換器、恆溫器控制冷卻系統
- 24V雙蓄電瓶用於嚴寒氣候啟動
- 發動機組合格柵加熱器嚴寒氣候系統
- 油箱勤務/部件測試：手動兩級手泵 (大容積/5000psi)，帶2微米無旁路型 (β 值>200 @ 2微米) 壓力式篩檢程式
- 便利管夾和託盤，不在飛機上使用時可用於液壓軟管存放。
- 加固框架，帶密閉叉車管和10,000lb系留環
- 定額8,500 lbs和10 mph的傳動裝置，四輪Ackerman轉向系統配置鋼片彈簧兩輪駐停車拖車牽引系統
- 發動機和液壓儀錶板LED強力照明，另有裝置角燈供夜間作業之用
- 大型35加侖燃油箱，油量滿足12+小時運行
- 液壓油取樣口，用於污染測試
- 靜音運行：三英尺處雜訊級小於85 dbA
- 液壓油箱油位過高、過低截止功能，帶LED警告和指示燈 (面板燈和多層燈)
- 液壓油溫度過高 (160°F) 截止功能，帶LED警告和指示燈 (面板燈和多層燈)
- 發動機無燃油和燃油量過低、溫度過高或滑油壓力過低LED指示燈 (面板燈和多層燈)
- 潤滑功能和帶燃油含水 (WIF) 感測器的油水分離器
- 冷卻劑液位元過低停車系統
- 壓力式篩檢程式堵塞LED燈，帶重定按鈕
- (裝置上) 校準用壓力計校準口，帶安全截止活門
- 應急停止按鈕、系統壓力安全活門、維護專用檢修面板、回路系統壓力安全活門、自動警告和停止系統
- 滅火瓶
- 檢修方便、輕質、可拆卸式鉸接面板，可實現對所有維護部件的完整檢修
- 防腐鍍鋅鍍金和防腐不銹鋼硬體
- CE標識
- 粉末塗層 (和Jet-Glo) Skydrol及防紫外噴漆鋼面板
- 飾面：Tronair藍耐用粉末塗層



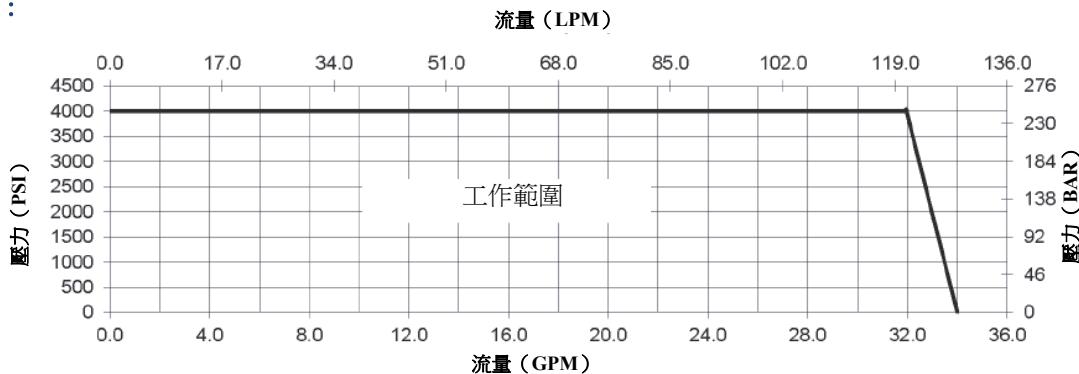
控制面板



規格：

型號：	長 in (cm)	寬 in (cm)	高 in (cm)	重量 lb (kg)
67系列	130.31 (331)	83.5 (212)	81.75 (207.6)	8500 (3856)

67系列性能曲線：



液壓動力台架

標準功能：

- 可利用您飛機的泵、節檢程式、調壓計和液壓油
- 無系統污染
- 無系統超壓之虞
- 無液壓油損失或滲漏
- 安裝方便
- 可遠程式控制制，50 ft線軸
- 最高品質小結構28VDC，3,000 RPM，3.5 HP連續運轉電機
- 可切換電機引線實現反轉
- 15ft電源線
- 重型滾珠軸承腳輪
- 重型鋼柱，帶可拆卸底座

規格：

型號：	長 in (cm)	高		重量 lb (kg)
		折疊後 in (cm)	伸出 in (cm)	
13-6603-6000	36 (91.4)	56 (142.2)	66 (167.6)	112 (50.8)


13-6603-6000



緊湊型液壓動力裝置

標準功能：

- 裝置便攜、便利，可移動使用
- 1500 psi
- 易於使用
- 延長飛機部件壽命，減少飛機節檢程式更換次數
- 3/4HP電動電機使用單相電源
- 旁路（傾瀉）活門可實現裝置在零負載的安全狀態下啟動和停止
- 業內最佳過濾性能，每個裝置均獲得清潔度認證
- 高效無旁路壓力式節檢程式，安裝2微米絕對Microglass III級濾芯
- NIST校準壓力計
- 零滲漏、無管螺紋設計
- 各液壓油類型均有對應型號
- 軟管和電源線可整潔存放於緊湊、結實的裝置內
- 下折式手柄確保裝置活動省力至極
- 飾面：Tronair藍耐用粉末塗層



5Z211ZZF

規格：

型號：	最大流量 gpm (lpm)	電動 V/Hz/PH	長 in (cm)	寬 in (cm)	高 in (cm)	重量 lb (kg)
5Z211ZZF	3/4 (2.84)	120/60/1	32 (331)	15 (212)	15 (207.6)	150 (68)
5Z211ZZE	5/8 (2.37)	230/50/1	32 (331)	15 (212)	15 (207.6)	150 (68)

專用特點：

- 5B20**..... 油箱選擇器活門、高溫計和回路觀察窗
- 5D10**..... 背壓活門、飛機和回路聯軸節
- 5E10**..... 背壓活門、飛機和回路聯軸節
- 5F20**..... 油箱溢流軟管、回路觀察窗、無選擇器活門
- 5G31**..... 鎖緊開關、高壓回路軟管和活門、白色面漆
- 5H31**..... 分體式系統、25ft&50ft軟管、計時器、高溫計、堵塞指示器、飛機聯軸節、備用濾芯、無回路活門

- 5P11**..... 三分體系統
- 5Q11**..... 三分體系統
- 5R10**..... 分體式系統、獨立壓力控制器件、數位流量計、背壓活門、飛機和回路聯軸節、雙取樣埠

規格：

系列	製造商/飛機	液壓油	最大壓力 psi (bar)	最大流量 gpm (lpm)	額定壓力時流量 gpm (lpm)	電機 hp (kW)	重量 lb (kg)
5B20	塞斯納獎狀 Cessna Citation PkgA	MIL-PRF-83282	3000 (207)	6 (23)	2.4 (9)	5 (3.7)	525 (238)
5D10	雷神 Raytheon JPATS	MIL-PRF-5606	3000 (207)	6 (23)	4.9 (18)	10 (7.5)	550 (249)
5E10	皮拉圖斯Pilatus PC9	MIL-PRF-5606	3000 (207)	6 (23)	4.9 (18)	10 (7.5)	550 (249)
5F20	塞斯納獎狀 Cessna Citation PkgB	MIL-PRF-83282	1750 (121)	6 (23)	2.5 (9)	3 (2.2)	320 (145)
5G31	灣流(工廠)Gulfstream (factory)	Skydrol或Hyjet	3500 (241)	34 (129)	31.2 (118)	40 (30)	3500 (1588)
5H31	龐巴迪 Bombardier Dash-8 100/300	Skydrol或Hyjet	3500 (241)	11 (42)	6.2 (24)	15 (11.2)	1200 (544)
5P11	達索/獵鷹 Dassault/Falcon 7X	MIL-PRF-5606	4000 (276)	20 (76)	11 (42)	30 (22)	1650 (48)
5Q11	達索/獵鷹Dassault/Falcon 7X (工廠)	MIL-PRF-5606	3500 (241)	25 (95)	16.6 (63)	40 (30)	3500 (1588)
5R10	阿古斯塔Agusta AW139 (工廠)	MIL-PRF-5606	4000 (276)	20 (76)	11 (42)	30 (22)	1650 (48)

50 & 51系列液壓動力裝置

標準功能：

- 6gpm (22.7lpm) 壓力補償泵，帶可調流量和壓力控制器件
- 取證壓力計
- 0-10 gpm (0-38 lpm) 雙刻度流量計
- 額定壓力下流量為2.4 gpm (9 lpm)
- 旁通活門
- 油箱選擇器活門
- 高效無旁路壓力式篩檢程式，安裝2微米絕對Microglass III級濾芯 (滿足ISO 4572標準β值 >2,000)
- #8壓力和#16回路軟管 (PE)，或#12回路軟管 (MB)，15 ft (4.5 m) 長，帶37°JIC內孔轉環連接器
- 標配50 ft (15.2m) 輸入電源線
- 重型3相電機
- 重型啟動機，帶固態超載保護和外置手動重定按鈕
- 牢固焊接框架，帶16級鍍金機箱
- 液壓取樣活門套件
- 操作指南位元元元元元元元元元於儀錶板上
- 2個固定腳輪和2個萬向腳輪，操作便利
- 飾面：Tronair藍耐用粉末塗層

僅50系列：

- 10 gal (37.9 l) 防腐油箱
- 可拆卸式箱蓋，檢修便利
- 推動式手柄可用作軟管夾

僅51系列：

- 13 gal (49 l) 不銹鋼油箱
- 帶電扇的熱交換器
- 照明打開/關閉電門
- 前檢修艙門面板，維護方便

可供貨選裝：

- **選裝：**
- **50系列** - A, C, D, F, K, P, T, W, X
- **51系列** - A, C, D, F, K, M, T, W
(相關選裝說明請參見第106頁)
- **輸入電壓 (必需)** - (參見第107頁)
- **保護罩**
- **50系列**-H-1338
- **51系列**-H-1339
- **聯軸節套件** - (參見第117-121頁)
- **裝置自動務套件** - 件號K-3590 (MB)
件號K-3591 (PE)



規格：

系列	最大壓力 psi (bar)	最大量程 psi (bar)	電機 hp (kW)	長 in (cm)	寬 in (cm)	高 in (cm)	重量 lb (kg)
50	1750 (121)	3000 (207)	3 (2.2)	48 (122)	30 (76)	37 (94) *	341 (155)
51	3000 (207)	5000 (345)	5 (3.7)	45 (114)	33 (84)	44 (111)	501 (227)

帶選裝X高度為55 in (140 cm)

5J,52,53&54 系列液壓動力裝置

標準功能：

- 工作壓力可調
- 10伏3相電機 (50或60Hz)
- 補償壓力可調，可變容積，活塞泵
- 30gal (114l) 不銹鋼油箱，帶空氣乾燥劑過濾罐
- 大型滑油冷卻器，帶三相電扇 (16,000 btu/hr冷卻容量)
- 高效無旁路壓力式篩檢程式，安裝2微米絕對Microglass III級濾芯 (滿足ISO 4572標準β值 >1,000)
- 大容量篩檢程式，安裝5微米絕對Microglass III級濾芯 (滿足ISO 4572標準β值 >200)
- 便於接近燃油取樣活門 (滿足ANSI T2.24.1-1991標準)
- 1-15 gpm (4-56lpm)雙刻度流量計 2-25 gpm (7.6-95lpm)僅為5J系列
- 雙刻度壓力計
- 標配25ft (7.62m)長壓力和回路軟管
標準15ft (4.57m) 僅 52 系列
- 標配50ft (15.24m)輸入電源線，無輸入插頭
- 飾面：Tronair藍耐用粉末塗層
- 尺寸：
長：54 in (137 cm)
寬：51 in (130 cm)
高：50 in (127 cm)

性能曲線圖例：

圖例：—— = 50Hz
———— = 60Hz

可供貨選裝：

- 選裝：
5J系列 - B, C, D, E, F, G, H, I, J, K, L, M, N, Q, R, S, T
52系列 - A, B, C, D, E, F, G, H, I, J, K, L, M, N, Q, R, S, T
53系列 - B, C, D, E, F, G, H, I, J, K, L, M, N, Q, R, S, T
54系列 - B, C, D, E, F, G, H, I, J, K, L, M, N, Q, R, S, T, U, V
(相關選裝說明請參見第106頁)
- 輸入電壓 (必需) - (參見第107頁)
- 聯軸節套件 - (參見第117-121頁)

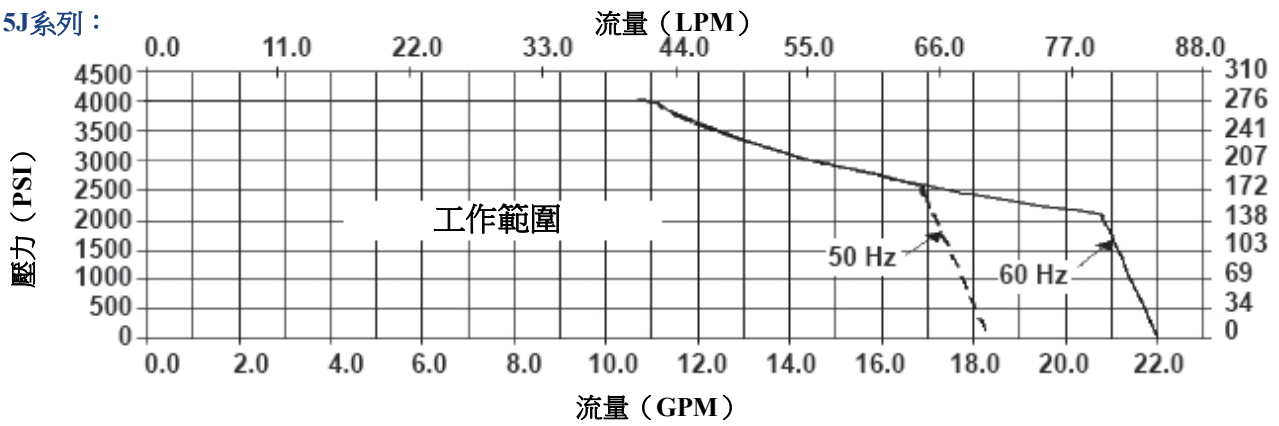


54系列

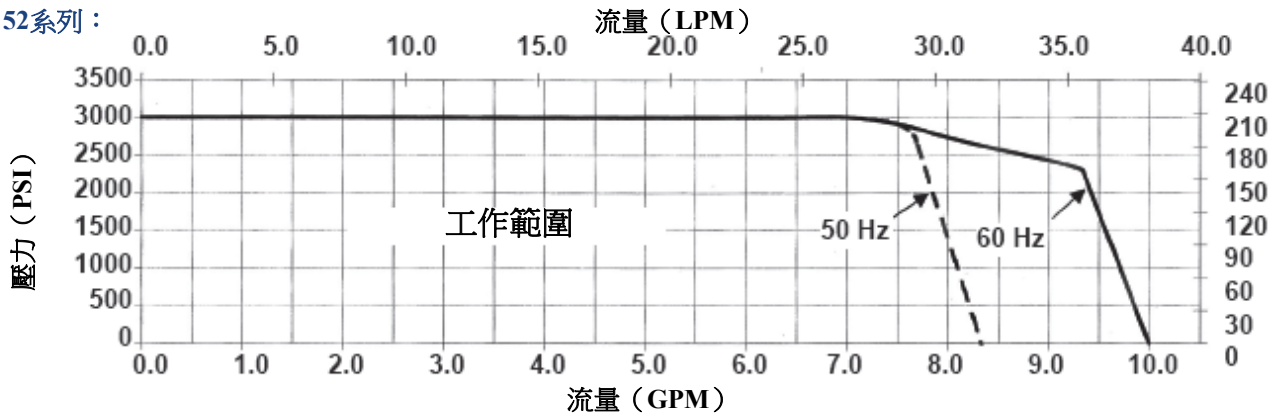
規格：

系列	額定壓力 psi (bar)	電機 hp (kW)	額定流量		軟管		重量 lb (kg)
			50Hz gpm (lpm)	60Hz gpm (lpm)	壓力 尺寸	回路 尺寸	
5J	250-4000 (17-276)	30 (22)	16.7 (63)	20 (76)	12 (¾")	16 (1")	1650 (748)
52	750-3000 (52-207)	15 (11)	8.3 (31.4)	10 (37.8)	8 (½")	12 (¾")	1200 (544)
53	750-5000 (52-345)	25 (19)	9 (34.6)	11 (41.6)	8 (½")	16 (1")	1450 (658)
54	750-3500 (52-241)	25 (19)	12 (47.3)	15 (56.7)	12 (¾")	16 (1")	1450 (958)

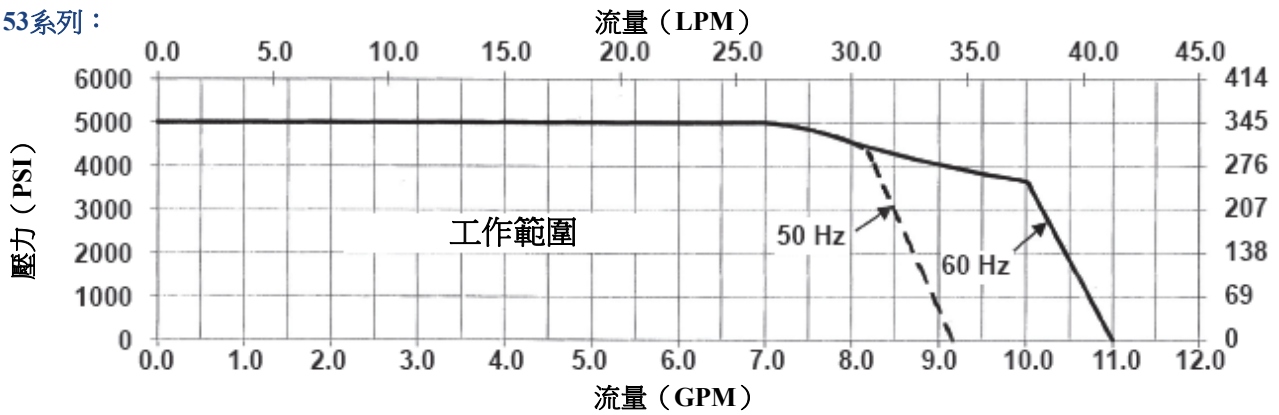
5J系列：



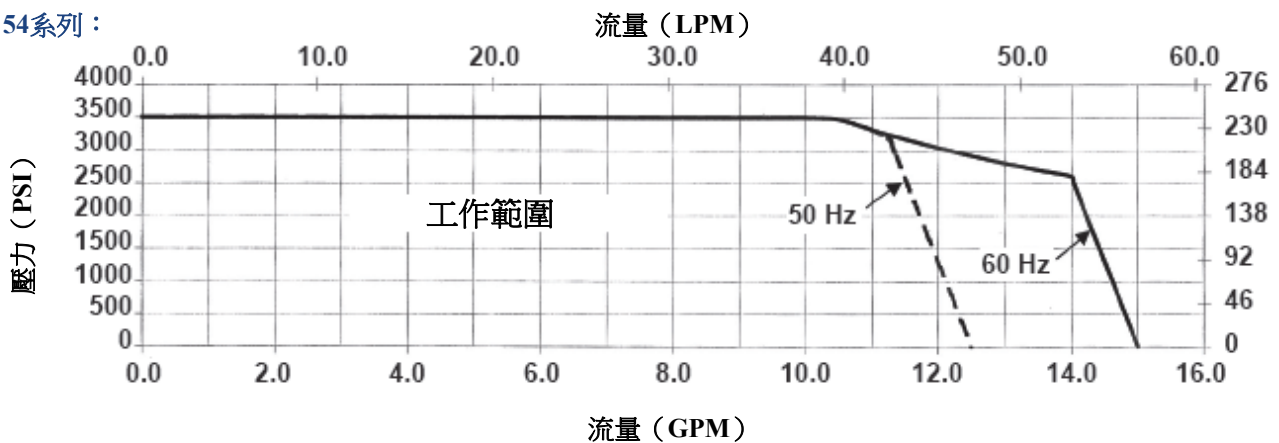
52系列：



53系列：



54系列：



標準功能：

- 工作壓力可調
- 6伏3相電機 (50或60Hz)
- 補償壓力可調，可變容積，活塞泵
- 70gal (265l)不銹鋼油箱，帶空氣乾燥劑過濾罐
- 大型滑油冷卻器，帶三相電扇 (38,000 btu/hr冷卻容量)
- 高效無旁路壓力式篩檢程式，安裝2微米絕對Microglass III級濾芯 (滿足ISO 4572標準β值 >200)
- 大容量篩檢程式，安裝5微米絕對Microglass III級濾芯 (滿足ISO 4572標準β值 >300)
- 便於接近燃油取樣活門 (滿足ANSI T2.24.1-1991標準)
- 2-48 gpm (8-180lpm) 雙刻度流量計
- 雙刻度壓力計
- 標配25ft (7.62m) 長壓力和回路軟管
- 標配50 ft (15.24m) 輸入電源線，無輸入插頭
- 液壓油溫度過高 (>160° F) 截止開關，帶LED指示燈
- -40至180°F (-40至80°C)雙刻度高溫計
- 計時器
- 防腐鍍鋅鍍金
- 飾面：Tronair藍耐用粉末塗層

- 尺寸：
 - 長： 82 in (208 cm)
 - 89 in (181 cm)，帶選裝N，牽引拖車包
 - 寬： 63.75 in (162 cm)
 - 70.75 in (226 cm)，帶選裝C，分體式系統
 - 高： 62 in (158 cm)
 - 70.5 in (181 cm)，帶選裝N，牽引拖車包

可供貨選裝：

- 選裝
 - 55系列 - B, C, H, I, J, L, M, N
 - 56系列 - B, C, G, H, I, J, L, M, N, U
 - 57系列 - B, C, H, I, J, L, M, N, U, Y
 - (相關選裝說明請參見第106頁)
- 輸入電壓 (必需) - (參見第107頁)
- 聯軸節套件 - (參見第117-121頁)



性能曲線圖例：

圖例：  = 50Hz

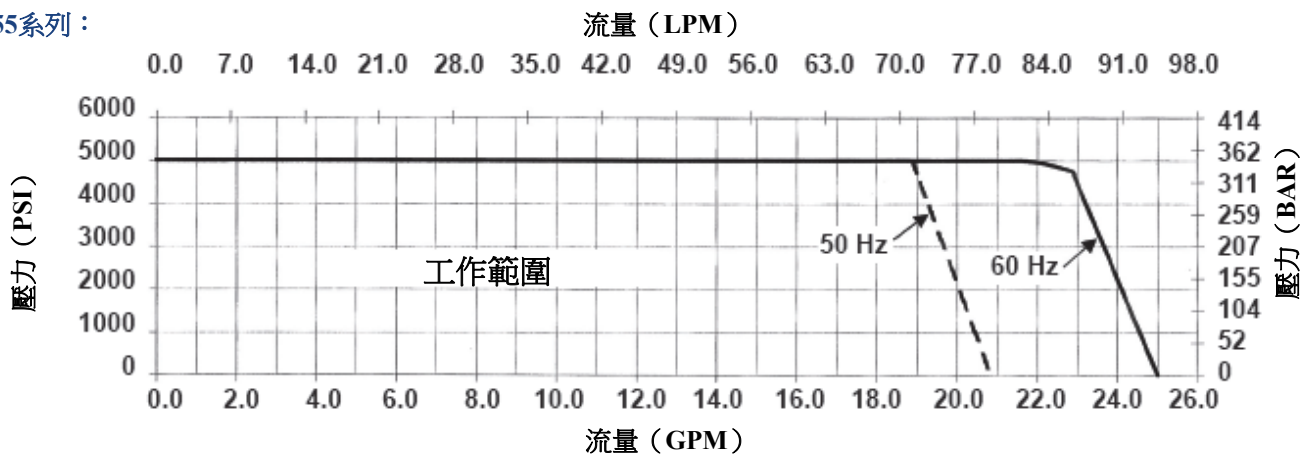
 = 60Hz



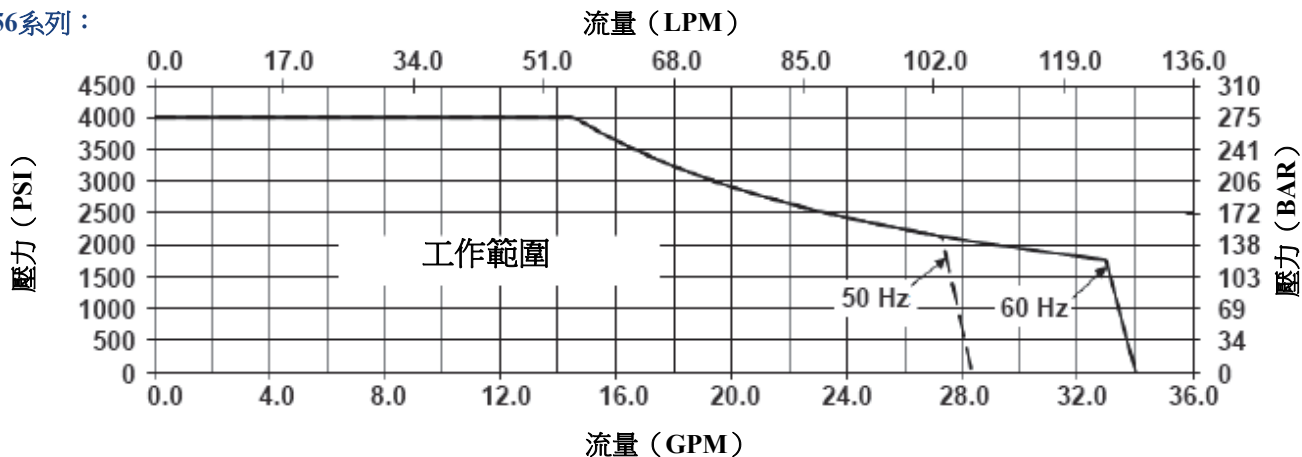
規格：

系列	額定壓力 psi (bar)	電機 hp (kW)	額定流量		軟管		重量 lb (kg)
			50Hz gpm (lpm)	60Hz gpm (lpm)	壓力尺寸	回路尺寸	
55	250-5000 (17.2-345)	75 (56)	20 (78)	25 (94.6)	12 (3/4")	20 (1 1/4")	3500 (1588)
56	250-4000 (17.2-276)	40 (30)	28 (107)	34 (129)	16 (1")	24 (1 1/2")	3150 (1430)
57	250-4000 (17.2-276)	75 (56)	28 (107)	34 (129)	16 (1")	24 (1 1/2")	3500 (1588)

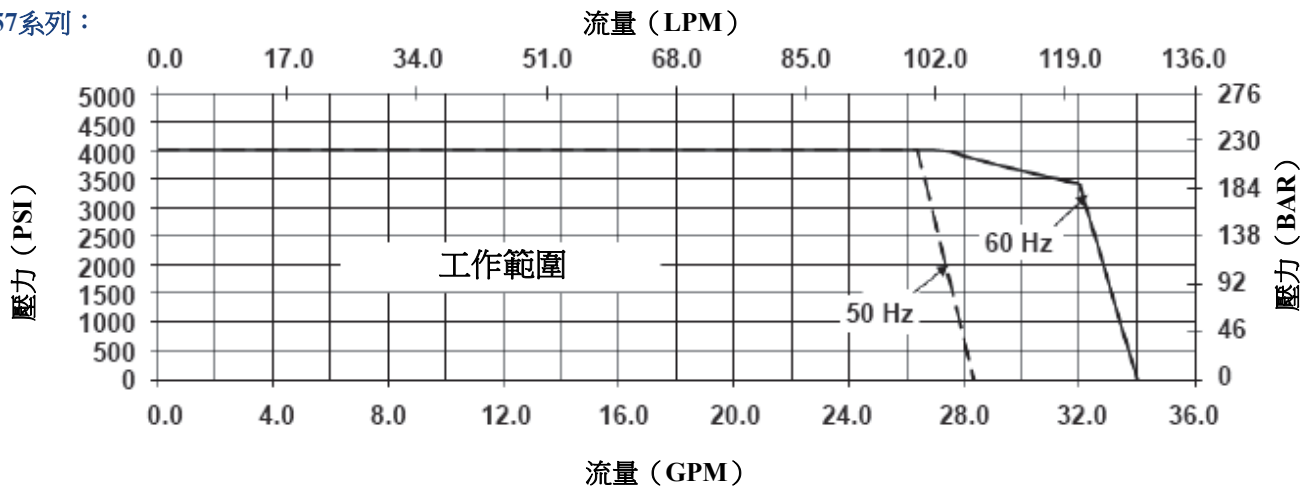
55系列：



56系列：



57系列：



標準功能：

- 工作壓力可調
- 3相，有六種電壓規格電機供選（50或60Hz）
- 補償壓力可調，可變容積，活塞泵
- 150gal (568l) 不銹鋼油箱，帶空氣乾燥劑過濾罐
- 大型滑油冷卻器，帶三相電扇（48,000 btu/hr冷卻容量）
- 高效無旁路壓力式篩檢程式，安裝2微米絕對Microglass III級濾芯（滿足ISO 4572標準β值 >400）
- 大容量篩檢程式，安裝5微米絕對Microglass III級濾芯（滿足ISO 4572標準β值 >300）
- 便於接近燃油取樣活門（滿足ANSI T2.24.1-1991標準）
- 2.5-80 gpm (10-300lpm) 雙刻度流量計
- 雙刻度壓力計
- 標配25ft (7.62m) 長壓力和回路軟管
- 標配50 ft (15.24m) 輸入電源線，無輸入插頭
- 液壓油溫度過高 (>160° F) 截止開關，帶LED指示燈
- -40至180°F (-40至80°C)雙刻度高溫計
- 計時器
- 電動軟啟動（選裝）
- 防腐鍍鋅鍍金
- 飾面：Tronair藍耐用粉末塗層



性能曲線圖例：

圖例：----- =50Hz
 _____ = 60Hz

- 尺寸：
- 長： 101 in (257 cm)
116 in (295 cm)，帶選裝N，牽引拖車包
- 寬： 82 in (208 cm)
89 in (226 cm)，帶選裝N，分體式系統
- 高： 62.5 in (159 cm)
71 in (181 cm)，帶選裝N，牽引拖車包

可供貨選裝：

- 選裝 - B, C, H, I, J, L, M, N
(相關選裝說明請參見第106頁)
- 輸入電壓 (必需) - (參見第107頁)
- 聯軸節套件 - (參見第117-121頁)

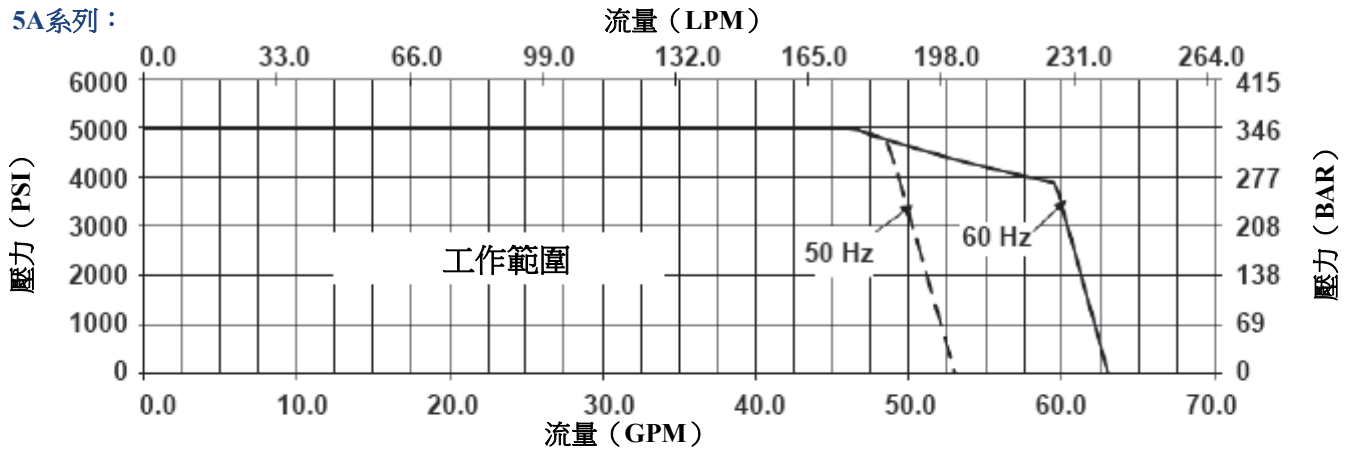


58系列

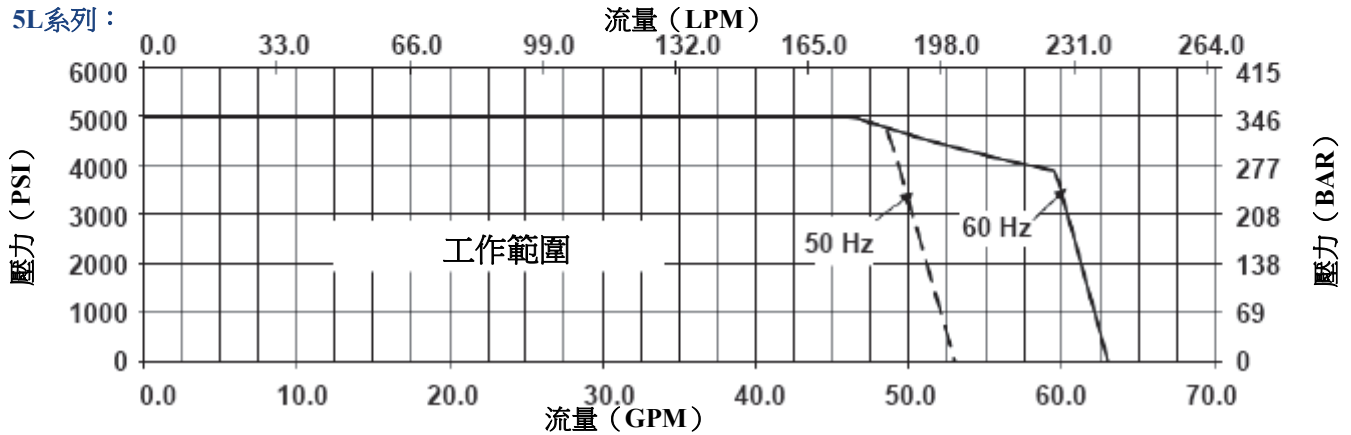
規格：

系列	額定壓力 psi (bar)	電機 hp (kW)	額定流量		軟管		重量 lb (kg)
			50Hz gpm (lpm)	60Hz gpm (lpm)	壓力尺寸	回路尺寸	
5A	250-4000 (17.2-276)	150 (112)	54 (205)	63 (239)	16 (1")	24 (1 1/2")	6500 (2948)
5L	250-5000 (17.2-345)	150 (112)	54 (205)	63 (239)	16 (1")	24 (1 1/2")	6500 (2948)
58	250-4000 (17.2-276)	100 (75)	41 (155)	63 (239)	16 (1")	24 (1 1/2")	6000 (2722)
59	250-5000 (17.2-345)	150 (112)	41 (155)	63 (239)	16 (1")	24 (1 1/2")	6500 (2948)

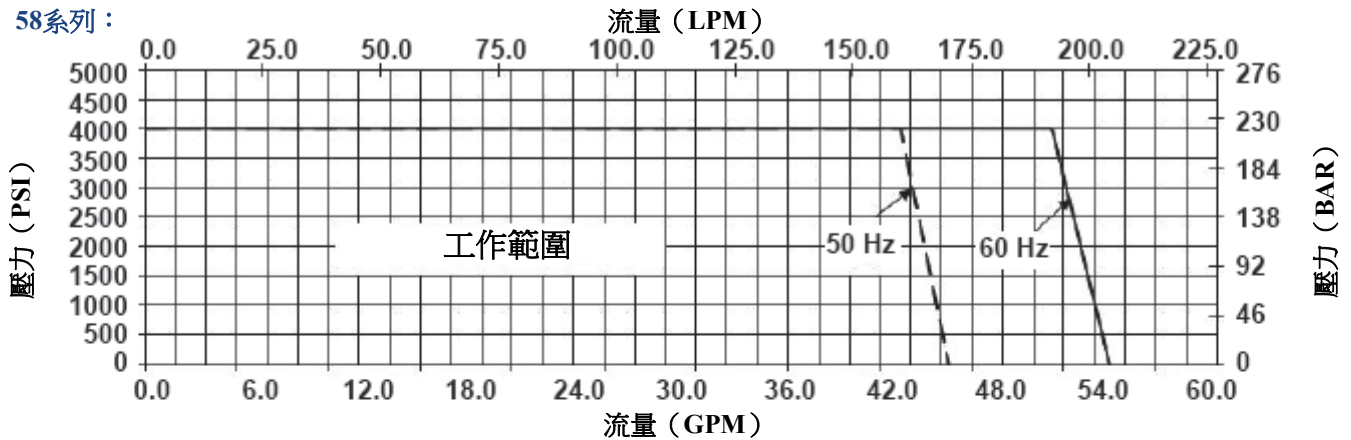
5A系列：



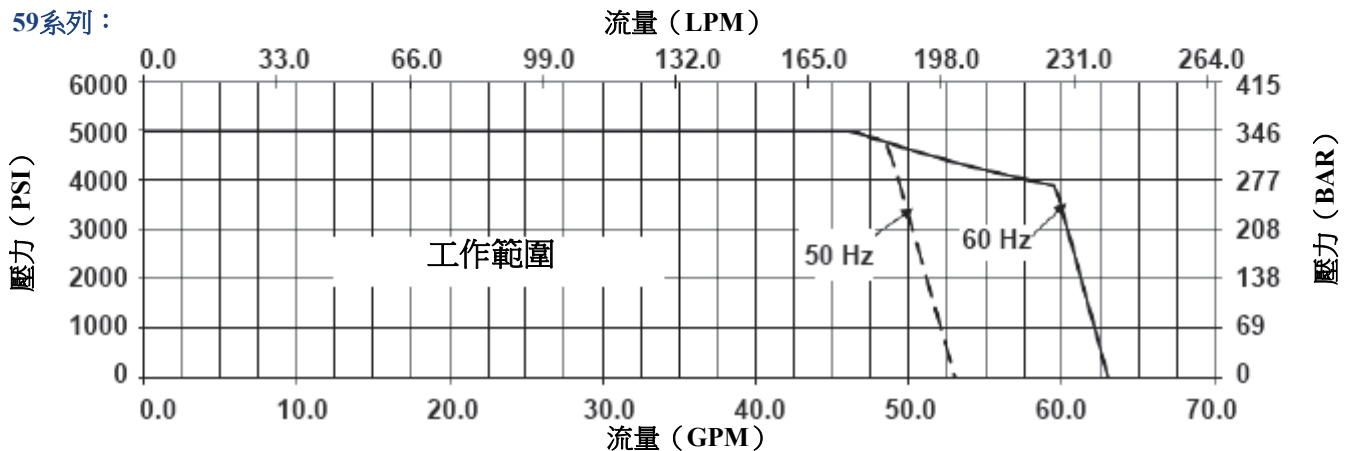
5L系列：



58系列：



59系列：



液壓油箱加注聯軸節套件

規格：

套件號	製造商/飛機
KHC-1009	波音 Boeing 747, DC-9/10/20/30/33/40/50, MD-80 灣流 Gulfstream GII, GIII, GIV, GV, G300 (G3), G400 (G4), G500 (G5)
KHC-1012	龐巴迪 Bombardier Candair 挑戰者, CRJ 100/200 龐巴迪德哈威蘭 Bombardier DeHavilland Dash-8-100/300, 環球快車
KHC-1012-M	龐巴迪 Candair 挑戰者, CRJ 100/200 龐巴迪德哈威蘭 Bombardier DeHavilland Dash-8-100/300, 環球快車
KHC-1014	空客 Airbus 所有 龐巴迪德哈威蘭 Bombardier DeHavilland Dash-7
KHC-1046	薩博 Saab 340 西科斯基 Sikorsky S-76
KHC-1081	福克 Fokker F-28, F-100
KHC-1089	BAe 146
KHC-1107	塞斯納獎狀 Cessna Citation III, VI, VII
KHC-1139	龐巴迪 裏爾 Bombardier Lear 55, 60
KHC-1339	達索獵鷹 Dassault Falcon 50, 900, 2000

套件號	製造商/飛機
KHC-2014	波音 Boeing 727-100/200, 737
KHC-2259	波音 Boeing DC-8
KHC-2424	龐巴迪 裏爾 Bombardier Lear 45
KHC-3558	巴航工業 Embraer ERJ170/190 (派克) 蘇霍伊 SJ100
KHC-3560	巴航工業 Embraer ERJ170/190 (Aeroquip)
KHC-3651	巴航工業 Embraer ERJ-135/145
KHC-3748	波音 Boeing 717
KHC-3779	塞斯納 君主 Cessna Sovereign 680
KHC-4001	阿古斯塔 Agusta AB139
KHC-4007	豪客比奇 豪客 Hawker Beechcraft Hawker 4000 (地平線)
KHC-4012	塞斯納獎狀 Cessna Citation X, 750
KHC-4017	巴航工業 Embraer 飛鴻 100
KHC-4027	本田噴氣機 HondaJet HF-120
KHC-4050	裏爾 Lear 85

液壓CSD加注和發動機滑油套件

規格：

套件號	製造商/飛機
KHC-2046	諾斯羅普 Northrop E2C 鷹眼
KHC-2173	空客 Airbus A300 波音 Boeing 707, 727, 737, 747, 757, 777, DC-8, DC-9, MD-80 龐巴迪 挑戰者 Bombardier Challenger, CRJ 100/200, 環球快車 洛克希德 Lockheed L-1011 麥道 McDonnell Douglas DC-10, MD-11

液壓CSD溢流套件

規格：

套件號	製造商/飛機
KHC-2258	空客 Airbus 所有 波音 Boeing 757, 767, DC-9, MD-80 麥道 McDonnell Douglas DC-10, MD-11

HPU自清潔迴圈套件


標準功能：

- 向您的飛機輸送清潔的液壓油，確保增加飛行安全
- 套件同時連接至壓力回路軟管，經HPU的內部2微米和5微米篩檢程式迴圈液壓油進行自清潔
- 便利防滴漏埠可在裝置不使用時連接軟管
- 用於單HPU系統


規格：

套件號	液壓油	與聯軸節套件一同使用
KHC-4006	PE	KHC-4005
KHC-4022	PE	KHC-3754
KHC-4023	PE	KHC-1011
KHC-4024	PE	KHC-1342
KHC-4025	PE	KHC-1008-A1
KHC-4028	PE	KHC-1008
KHC-4029	PE	KHC-1160
KHC-4030	PE	KHC-3561

套件號	液壓油	與聯軸節套件一同使用
KHC-4008	MB	KHC-4000
KHC-4020	MB	KHC-1004/KHC-1005
KHC-4021	MB	KHC-3766
KHC-4031	MB	KHC-2199
KHC-4033	MB	KHC-3827
KHC-4067	MB	KHC-4026



KHC-4006



KHC-4028




液壓壓力和回路聯軸節套件

該套件包含聯軸節和防塵螺塞，用於將軟管連接至特定的飛機隔艙聯軸節。

規格：HPU 聯軸節編號請參見液壓動力訂購指南第5步 (105頁)

套件號	HPU聯軸節編號		製造商/飛機
	單式	複式	
KHC-1004	AA	EA	英航噴流 (BAe Jetstream) 31/41/波音阿帕奇 Boeing Apache AH-64/龐巴迪裏爾 (除45) /Nihon YS-11 雷神比奇噴氣,鑽石,首相/西科斯基 Sikorsky S-70,S-70L,S-76, 黑鷹Blackhawk
KHC-1005	AB	EB	BAe ATP/龐巴迪 Canadair CL-215, CL-215T, CL-415, 德哈威蘭水牛 de Havilland Buffalo 貝爾 Bell 204, 205, 206, 206B3, 206L, 206LT, 206L4, 212, 214B, 214ST, 222, 230, 241, 412, 427, 430 達索獵鷹噴氣, Dassault Falcon Jet (所有) /歐直 Eurocopter AS330/洛克希德 Jetstar/皮拉圖斯 Pilatus PC-12 雷神 Raytheon HS-125 400-800 / 豪客 Hawker 1000 / 佩刀客機 Sabreliner (所有) / 西科斯基 Sikorsky S-61, S-65
KHC-1006	AC	EC	多尼爾仙童 Dornier Fairchild Merlin/Metroliner III & IV
KHC-1007	AD	ED	灣流 Gulfstream GI
KHC-1008	AE	EE	BAe 146/塞斯納 獎狀 Cessna Citation X /福克 Fokker F-28/灣流 Gulfstream GII-GV, G400, G500, G550
KHC-1008-A1	AF	EF	BAe 146/塞斯納 獎狀 Cessna Citation X, 750 /福克 Fokker F-28/灣流 Gulfstream GII-GV, G400, G500, G550
KHC-1009	AG	EG	波音 Boeing DC-9, MD-80/灣流 Gulfstream GII-GV /洛克希德 Lockheed L-1011
KHC-1010	AH	EH	塞斯納 獎狀 Cessna Citation I, II, V, VII, 喝彩 Bravo 500/501/550, Excel 560XL, 超級 Ultra, 超級加演 560
KHC-1011	AI	EI	龐巴迪挑戰者 Bombardier Challenger 300, 600-604, CRJ-100/200/700/900
KHC-1011-M	---	EI	龐巴迪挑戰者 Bombardier Challenger 300, 600-604, CRJ-100/200/700/900
KHC-1012	AJ	EJ	龐巴迪挑戰者 Canadair Challenger, RJ-100, 德哈威蘭 de Havilland Dash-88 100&300, 環球快車
KHC-1012-M	---	EJ	龐巴迪挑戰者 Canadair Challenger, RJ-100, 德哈威蘭 de Havilland Dash-88 100&300, 環球快車
KHC-1012-A1	AK	EK	龐巴迪德哈威蘭 Bombardier de Havilland Dash-7
KHC-1013	AL	EL	龐巴迪德哈威蘭 Bombardier de Havilland Dash-7
KHC-1014	AM	EM	空客 Airbus 所有/龐巴迪德哈威蘭 Bombardier de Havilland Dash-7
KHC-1015	AN	EN	巴航工業 Embraer EMB-110, 120, 121, ALX, MD900/華揚史威靈 Sino Swearingen SJ30-2
KHC-1017	AP	EP	IAI 西風 Westwind 1 & 2
KHC-1020	AQ	EQ	西科斯基 Sikorsky S-76 (非擴口連接器)
KHC-1022	CH	GH	洛克希德 Lockheed C130, 格魯門追蹤者
KHC-1038	AR	ER	塞斯納 Cessna 150, 152, 172, 177, 180, 182, 185, 206, 207, 210, 310, 320, 337 空中霸王 Skymaster, 340, 411, 414, 421 灣流 Gulfstream 空中指揮官, 渦輪指揮官 派珀 Aerostar, Aztec, Cherokee, Chieftan, Chyenne II & III, Comanche, Navajo, Seneca
KHC-1042	AT	ET	塞斯納 獎狀 Cessna Citation III, VI, VII, 650
KHC-1046	AU	EU	西科斯基 Sikorsky S-76, 薩博 SAAB 340
KHC-1075	AV	EV	歐直 BO-105 · BK-117
KHC-1081	AW	EW	福克 Fokker F28, F100
KHC-1084	AX	EX	阿古斯塔 Agusta A109A, Mark II
KHC-1089	AY	EY	BAe 146
KHC-1139	BA	FA	裏爾 Lear 55
KHC-1151	BB	FB	波音 Boeing DC-9, MD-80 (帶一個聯軸節系列)
KHC-1160	BC	FC	BAe BAC 1-11, 福克 Fokker 70, 100 波音 Boeing 707, 737-100 至 900, BBJ, BBJ2, DC-8, DC-9 (10-50 系列帶兩個聯軸節), MD-80
KHC-1230	BD	FD	尚特 Shorts 330, 360
KHC-1284	BE	FE	ATR 42, 72
KHC-1306	BF	FF	海豚 Dauphin SA 365N, EC, 155
KHC-1339	BG	FG	達索/獵鷹 Dassault/Falcon 900
KHC-1342	BH	FH	龐巴迪環球快車 Bombardier Global Express/灣流 Gulfstream G100 (阿斯特), G200 (銀河), G150/德哈威蘭
KHC-1468	BJ	FJ	空客 Airbus 所有 / 波音 Boeing 747, 757, 767, 777, DC-9, MD-80 洛克希德 Lockheed L-1011 / 麥道 McDonnell Douglas DC-10, MD-11

液壓聯軸軟管適配器套件



液壓壓力和回路聯軸節套件

該套件包含聯軸節和防塵螺塞，用於將軟管連接至特定的飛機隔艙聯軸節。

規格：HPU 聯軸節編號請參見液壓動力訂購指南第5步 (105頁)

套件號	HPU聯軸節 編號		製造商/飛機
	單式	複式	
KHC-1678	BK	FK	福克Fokker 50
KHC-1858	BL	FL	Casa CN-235, CN-295
KHC-2014	BM	FM	波音 Boeing 737,727-100&200
KHC-2078	BN	FN	波音 Boeing 727-100/200
KHC-2199	BQ	FQ	塞斯納獎狀噴氣 Cessna CitationJet 525,525A,CJ1,CJ2,CJ3
KHC-2257	BR	FR	阿古斯塔Agusta A109A, A109C, A109E, Mark II
KHC-2280	CP	GP	薩博 Saab 2000
KHC-2407	BV	FV	龐巴迪裏爾Bombardier Learjet 45
KHC-2628	BY	FY	巴航工業 Embraer ERJ-135/145
KHC-2675	BZ	FZ	雷神 Raytheon JPATS
KHC-2738	CN	GN	多尼爾 Dornier 328,328噴氣Jet, 特使Envoy3/巴航工業 Embraer飛鴻Phenom100
KHC-3559	CQ	GQ	巴航工業 Embraer ERJ170/190 (派克Parker)
KHC-3561	CM	GM	巴航工業 Embraer ERJ170/190 (Aeroquip)
KHC-3744	CD	GD	波音 Boeing CH-47/MH-47,支奴幹Chinook
KHC-3747	CE	GE	波音 Boeing 717 /巴航工業 Embraer ERJ 170/190 (僅供ADG測試之用)
KHC-3754	CG	GG	龐巴迪德哈威蘭Bombardier deHavilland Dash-8 100/300/400
KHC-3766	CJ	GJ	塞斯納君主Cessna Sovereign 680
KHC-3827	CS	GS	西科斯基 Sikorsky S-92
KHC-4000	CT	GT	阿古斯塔Agusta AB139
KHC-4005	---	KG	蘇霍伊Sukhol SJ100
KHC-4051	CZ	KS	裏爾Lear 85
KHC-4026	CX	GU	本田噴氣機 HondaJet
---	ZZ	ZZ	無聯軸節

備註：如貴方飛機未列入，請接洽Tronair

多飛機液壓壓力和回路聯軸節套件

該套件包含聯軸節和防塵螺塞，用於將軟管連接至特定的飛機隔艙聯軸節。

規格：HPU 聯軸節編號請參見液壓動力訂購指南第5步 (105頁)

HPU 聯軸節編號	套件號 (數量)	製造商/飛機
JA	KHC-1008 (1)	BAe146/塞斯納Citation X /福克Fokker F-28/灣流Gulfstream GII-GV,G400,G500,G550
	KHC-1038 (1)	塞斯納,派珀 Cessna, Piper
JB	KHC-1008 (1)	BAe146/塞斯納 Citation X /福克Fokker F-28/灣流 Gulfstream GII-GV,G400,G500,G550
	KHC-1009 (1)	波音 Boeing DC-9,MD-80/灣流 Gulfstream GII-GV /洛克希德 Lockheed L-1011
JC	KHC-1005	BAE ATP /貝爾Bell 204, 205, 206L, 206LI, 214B, 222, 212, 412, 214ST 龐巴迪 Bombardier CL215 至CL415, 德哈威蘭水牛 deHavilland Buffalo /達索/獵鷹獵鷹噴氣 /歐直AS330 豪客比奇HS125/洛克希德Jetstar/皮拉圖斯Pilatus PC12/佩刀客機 Saberliner 西科斯基 Sikorsky S-61, S-70
	KHC-1339 (1)	達索/獵鷹 Dassault/Falcon 900
JD	KHC-1005	BAE ATP /貝爾Bell 204, 205, 206L, 206LI, 214B, 222, 212, 412, 214ST 龐巴迪Bombardier CL215至CL415,德哈威蘭水牛deHavilland Buffalo/達索/獵鷹Dassault/Falcon獵鷹噴氣 /歐直AS330 豪客比奇Hawker Beechcraft HS125/洛克希德Jetstar/皮拉圖斯PilatusPC12/佩刀客機 西科斯基Sikorsky S-61, S-70
	KHC-1038 (1)	塞斯納/派珀 Cessna / Piper
JE	KHC-2407 (1)	龐巴迪裏爾 Bombardier Learjet 45
	KHC-2424 (1)	龐巴迪裏爾 Bombardier Learjet 45 (油箱 Reservoir)
JF	KHC-1017 (1)	IAI Westwind西風
	KHC-1342 (1)	龐巴迪 Bombardier Canadair, 環球快車Global Express / IAI阿斯特Astra
JG	KHC-1005	BAE ATP /貝爾Bell 204, 205, 206L, 206LI, 214B, 222, 212, 412, 214ST 龐巴迪Bombardier CL215至CL415,德哈威蘭水牛deHavilland Buffalo /達索/獵鷹獵鷹噴氣Dassault/Falcon FalconJet /歐直AS330 豪客比奇HS125/洛克希德Jetstar/皮拉圖斯PilatusPC12/佩刀客機 西科斯基 Sikorsky S-61, S-70
	KHC-1020 (1)	西科斯基 Sikorsky S-76
JH	KHC-1008 (2)	BAe146/塞斯納Citation X /福克Fokker F-28/灣流 Gulfstream GII-GV,G400,G500,G550
	KHC-1009 (1)	波音Boeing DC-9,MD-80/灣流Gulfstream GII-GV /洛克希德Lockheed L-1011
JI	KHC-1005 (2)	BAE ATP /貝爾204, 205, 206L, 206LI, 214B, 222, 212, 412, 214ST 龐巴迪CL215 至CL415, 德哈威蘭水牛deHavilland Buffalo /達索/獵鷹獵鷹噴氣Dassault/Falcon FalconJet /歐直AS330 豪客比奇Hawker BeechcraftHS125/洛克希德Jetstar/皮拉圖斯PilatusPC12/佩刀客機 西科斯基 Sikorsky S-61, S-70
	KHC-1339 (1)	達索/獵鷹Dassault/Falcon 900
JJ	KHC-1005	BAE ATP /貝爾204, 205, 206L, 206LI, 214B, 222, 212, 412, 214ST 龐巴迪 Bombardier CL215 至CL415, 德哈威蘭水牛 /達索/獵鷹獵鷹噴氣Dassault/Falcon FalconJet /歐直AS330 豪客比奇Hawker BeechcraftHS125/洛克希德Jetstar/皮拉圖斯PilatusPC12/佩刀客機 西科斯基 Sikorsky S-61, S-70
	KHC-2407 (1)	龐巴迪裏爾Bombardier Learjet 45
JK	KHC-1004 (1)	英航噴流 (BAe Jetstream) 30&41/龐巴迪裏爾/豪客比奇比奇噴氣, 鑽石/Nihon YS-11 西科斯基 Sikorsky黑鷹, S-76
	KHC-1005	BAE ATP /貝爾204, 205, 206L, 206LI, 214B, 222, 212, 412, 214ST 龐巴迪CL215 至CL415, 德哈威蘭水牛deHavilland Buffalo /達索/獵鷹獵鷹噴氣Dassault/Falcon FalconJet /歐直AS330 豪客比奇Hawker BeechcraftHS125/洛克希德Jetstar/皮拉圖斯PilatusPC12/佩刀客機 西科斯基 Sikorsky S-61, S-70
JL	KHC-1005	BAE ATP /貝爾Bell 204, 205, 206L, 206LI, 214B, 222, 212, 412, 214ST 龐巴迪CL215 至CL415, 德哈威蘭水牛deHavilland Buffalo /達索/獵鷹獵鷹噴氣 /歐直AS330 豪客比奇HS125/洛克希德Jetstar/皮拉圖斯PilatusPC12/佩刀客機 西科斯基 Sikorsky S-61, S-70
	KHC-2199 (1)	塞斯納獎狀噴氣 Cessna CitationJet 525
JM	KHC-1075 (1)	歐直BK-117, BO-105
	KHC-1306 (1)	歐直海豚Eurocopter Dauphin SA 365N
JN	KHC-1015	巴航工業 Embraer EMB-110,EMB-120,EMB-314 (ALX)
	KHC-1038 (1)	塞斯納Cessna /派珀
JP	KHC-1042 (1)	塞斯納獎狀 Cessna Citation III, VI, VII
	KHC-2199 (1)	塞斯納獎狀噴氣 Cessna CitationJet 525
JQ	KHC-1084 (1)	阿古斯塔Agusta A109A/ IAI Mark II
	KHC-2257 (1)	阿古斯塔Agusta A109C
JR	KHC-1160 (1)	BAC I-II / 波音 Boeing 737-200 & 300, DC-8, DC-9 (10-50系列有兩個聯軸節), MD-80
	KHC-2078 (1)	波音 Boeing 727-100&200
JS	KHC-1014 (1)	空客 Airbus 所有/龐巴迪德哈威蘭Dash-7
	KHC-1468 (1)	空客 Airbus所有/ 波音 Boeing 747, 757, 767, DC-10/ 洛克希德 L-1011
	KHC-2258 (1)	空客 Airbus所有/ 波音 Boeing 757, 767, DC-9, DC-10, MD, 11, MD-80/ 洛克希德 L-1011 (CSD溢流)

多飛機液壓壓力和回路聯軸節套件

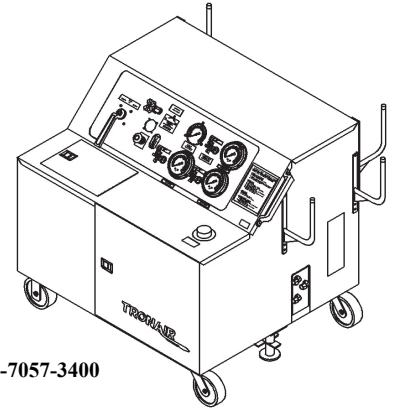
該套件包含聯軸節和防塵螺塞，用於將軟管連接至特定的飛機隔艙聯軸節。

規格：HPU 聯軸節編號請參見液壓動力訂購指南第5步 (105頁)

HPU 聯軸節 編號	套件號 (數量)	製造商/飛機
JT	KHC-1005 (1)	BAE ATP / 貝爾Bell 204, 205, 206L, 206LI, 214B, 222, 212, 412, 214ST 龐巴迪Bombardier CL215 至CL415, 德哈威蘭水牛deHavilland Buffalo / 達索/獵鷹獵鷹噴氣 / 歐直AS330 豪客比奇HS125/洛克希德Jetstar/皮拉圖斯PilatusPC12/佩刀客機 西科斯基 Sikorsky S-61, S-70
	KHC-1075 (1)	歐直 EurocopterBK-117, BO-105
JU	KHC-1005 (1)	BAE ATP / 貝爾Bell 204, 205, 206L, 206LI, 214B, 222, 212, 412, 214ST 龐巴迪Bombardier CL215 至CL415, 德哈威蘭水牛deHavilland Buffalo / 達索/獵鷹獵鷹噴氣 / 歐直AS330 豪客比奇HS125/洛克希德Jetstar/皮拉圖斯PilatusPC12/佩刀客機 西科斯基 Sikorsky S-61, S-70
	KHC-2257 (1)	阿古斯塔Agusta A109C
JV	KHC-1005 (1)	BAE ATP / 貝爾Bell 204, 205, 206L, 206LI, 214B, 222, 212, 412, 214ST 龐巴迪Bombardier CL215 至CL415, 德哈威蘭水牛deHavilland Buffalo / 達索/獵鷹獵鷹噴氣 / 歐直AS330 豪客比奇HS125/洛克希德Jetstar/皮拉圖斯PilatusPC12/佩刀客機 西科斯基 Sikorsky S-61, S-70
	KHC-1306 (1)	歐直海豚Eurocopter Dauphin SA 365N
JX	KHC-1468 (1)	空客 Airbus 所有/ 波音 Boeing 747, 757, 767, DC-10/ 洛克希德 Lockheed L-1011
	KHC-2078 (1)	波音 Boeing 727-100&200
JY	KHC-3561 (1)	巴航工業Embraer ERJ170/190
	KHC-1342 (1)	IAI阿斯特Astra/龐巴迪Canadair環球快車/灣流 Gulfstream G200
JZ	KHC-1004 (1)	英航噴流 (BAe Jetstream) 30&41/龐巴迪裏爾Bombardier Learjet / 豪客比奇比奇噴氣, 鑽石 Hawker Beechcraft Beechjet, Diamond/Nihon YS-11 西科斯基 Sikorsky 黑鷹, S-76
	KHC-2407 (1)	龐巴迪裏爾Bombardier Learjet45
KA	KHC-3559 (1)	巴航工業Embraer ERJ170/190
	KHC-3747 (1)	波音 Boeing 717/巴航工業 Embraer170/190 (僅供ADG測試之用)
KB	KHC-1160 (1)	BAC I-II / 波音 Boeing 737-200 & 300, DC-8, DC-9 (10-50系列有兩個聯軸節), MD-80
	KHC-1468 (1)	空客 Airbus 所有/ 波音 Boeing 747, 757, 767, DC-10/ 洛克希德 Lockheed L-1011
KC	KHC-4000 (1)	阿古斯塔/貝爾Agusta/Bell AB139
	KHC-4001 (1)	阿古斯塔/貝爾Agusta/Bell AB139 (油箱)
KD	KHC-1160 (1)	BAC I-II / 波音 Boeing 737-200 & 300, DC-8, DC-9 (10-50系列有兩個聯軸節), MD-80
	KHC-1342 (1)	IAI阿斯特Astra/龐巴迪環球快車Bombardier Canadair Global Express / 灣流 Gulfstream G200

標準功能：

- 壓力補償泵，帶可調流量和壓力控制器件
- 2微米無旁路壓力篩檢程式
- 5微米旁路回路篩檢程式
- 方向控制活門
- 20gal (76l) 油箱
- Hyjet/Skydrol液壓油
- 3,250 psi (224 bar) 壓力
- 10 gpm (38lpm) 流量
- 飾面：Tronair藍耐用粉末塗層



05-7057-3400

規格：

型號：	長 in (cm)	寬 in (cm)	高 in (cm)	重量 lb (kg)
05-7057-3400	55 (140)	50 (127)	43 (109)	800 (363)

液壓油鐳射污染監測儀

標準功能：

- 6種粒徑範圍
- 鐳射燈
- 礦物和磷酸酯液壓油用裝置
- 阿爾法數字備註條目
- 可在電腦上存儲最後300條測試和下載記錄
- 符合ISO 11171標準
- 報告格式滿足ISO 4406-1999標準，並可與NAS 1638標準相關
- 41°F (5°C) 至176°F (80°C) 工作溫度
- 含校準取證
- 6,000 psi (414 bar) 壓力
- 單點樣品黏度達465 SUS (100 cSt)
- 攜帶用箱
- RS232通信埠
- 尺寸：
加箱長度：6 in (15 cm)
寬度：10 in (25 cm)
高度：20 in (74 cm)
重量：18lb (8 kg)
29lb (13 kg)，帶箱體

管路感測器：

MIL-PRF-5606, MIL-PRF-83282, MIL-PRF-87257

- K-4385 - 0.5-7 gpm
 - K-2339 - 5-26 gpm
 - K-4387 - 21-100 gpm
- Skydrol, Hyjet
- K-4386 - 0.5-7 gpm
 - K-2340 - 5-26 gpm
 - K-4388 - 21-100 gpm



06-5051-6500

K-2339
如此處所示

規格：

型號：	液壓油類型
06-5051-6500	MIL-PRF-5606, MIL-PRF-83282, MIL-PRF-87257
06-5051-6600	Skydrol, Hyjet

30°扁平扳手

用於連接液壓聯軸軟管適配器套件

- 飾面：鍛紋銘

規格：

型號：	尺寸 (英寸)
H-2920-01	3/4
H-2920-03	7/8
H-2920-05	1
H-2920-06	1 1/16"
H-2920-07	1 1/8

型號：	尺寸 (英寸)
H-2920-09	1 1/4
H-2920-12	1 3/8
H-2920-14	1 1/2"
H-2920-16	1 5/8"
H-2920-17	1 11/16"

型號：	尺寸 (英寸)
H-2920-20	1 7/8"
H-2920-23	2 1/8"
K-4013	包含 所有尺寸



液壓油測試套件

標準功能：

石油基液壓油 - K-4008

- 液壓油：MIL-PRF-5606, MIL-PRF-83282, MIL-PRF-87257, MIL-L-23699
- 所有預防性維護計畫中，液壓油分析均為關鍵工具
- 液壓油分析可發現其他方法無法檢出的潛在問題
- 帶預編址標籤的郵寄用容器
- 預清潔玻璃瓶
- 分析包括

粒子計數	光譜分析	黏度分析
顯微照相	含水量分析 (PPM)	中和分析



K-4008

航空磷酸酯液壓油-K-4061

- 液壓油：Skydrol® (Solutia公司註冊商標)
- 所有預防性維護計畫中，液壓油分析均為關鍵工具
- 液壓油分析可發現其他方法無法檢出的潛在問題
- 郵寄用容器
- 預清潔玻璃瓶
- 分析包括

外觀	酸度	濕度	化學成分
顏色	氮	粒子計數	



K-4061

“超潔”液壓油取樣瓶

標準功能：

- 取樣方法指南
- 預清潔玻璃瓶
- 瓶容積：110-120 ml



K-4062

液壓取樣活門套件

標準功能：

石油基液壓油 - K-4766

- 液壓油：MIL-PRF-5606, MIL-PRF-83282, MIL-PRF-87257, MIL-L-23699
- 所有預防性維護計畫中，液壓油分析均為關鍵工具
- 液壓油分析可發現其他方法無法檢出的潛在問題
- 用於從飛機回流管路液壓油中取樣
- 用於帶#12 JIC回路軟管的HPU上

標準功能：

- 6.5 HP工業Briggs & Stratton® 發動機
- 溫度可調至200°F (93°C)
- 安全泄壓活門
- 吸入口濾網
- 僅適用I型液壓油
- 帶蓄能器強制活塞泵
- 50 ft (15 m) 輸出軟管
- 200 psi (17bar) 最大壓力
- 7 gpm (27lpm) 最大流量
- 牢固帶氣動輪胎不銹鋼拖車
- 飾面：Tronair藍耐用粉末塗層框架、不銹鋼油罐

附加標準功能：

型號：09-6200系列：

- 55 gal (208 l) 不銹鋼油箱
- 2 - 3小時恢復時間
- 60-180° F (16-82° C)

型號：09-6201系列：

- 275gal (1041l) 不銹鋼油箱，帶10 in (25 cm) 檢修口蓋
- 11千瓦浸沒式加熱器
- 4-5小時恢復時間
- 60-180° F (16-82° C)



規格：

型號：	電壓	相位	最大消耗 安培	長 in (cm)	寬 in (cm)	高 in (cm)	重量 lb (kg)
09-6200-0010	200/240	3	13	92 (234)	38 (97)	36 (91)	300 (135)
09-6200-0011	220/240	1	23	92 (234)	38 (97)	36 (91)	300 (135)
09-6200-0014	380/415	3	8	92 (234)	38 (97)	36 (91)	300 (135)
09-6200-0016	440/480	3	7	92 (234)	38 (97)	36 (91)	300 (135)
09-6201-0010	200/240	3	33	112½ (286)	73½ (187)	46 (117)	750 (340)
09-6201-0011	220/240	1	57	112½ (286)	73½ (187)	46 (117)	750 (340)
09-6201-0013	200/208	3	35	112½ (286)	73½ (187)	46 (117)	750 (340)
09-6201-0014	380/415	3	19	112½ (286)	73½ (187)	46 (117)	750 (340)
09-6201-0016	440/480	3	16	112½ (286)	73½ (187)	46 (117)	750 (340)

可攜式除冰器

標準功能：

型號：09-4003-4010

- 2½ gal (9.5l) 液壓油容量
- 不銹鋼罐體
- 15 ft (4.6 m) #4軟管，帶快脫接頭
- 4-10.5ft (1.2-3.2m)伸縮式噴射杆組件
- 可調節噴嘴實現噴灑角度控制
- 100psi (6.9bar) 最大空氣壓力
- 取證壓力計指示安全範圍
- 罐體手柄可作截止活門之用
- 9lb (4 kg) 空重



09-4003-4010

TKS液壓油勤務裝置

標準功能：

型號：09-5046-6500

- 專為TKS防冰液壓油設計
- 2微米過濾
- 6gal (23l) 容量
- 85psi (5.9bar) 推薦最大壓力
- 安全泄壓設置為125 psi (8.6 bar)
- 15 ft (4.6 m) 標配出口軟管，帶即時打開/關閉擠壓手柄及#4延長管
- ASME認證防腐油箱

- 8 in (20cm) 半氣動輪胎
- 加長頸到達加注口
- 尺寸：
 - 長： 17 in (43 cm)
 - 寬： 14 in (35.6 cm)
 - 高： 44 in (112 cm)
 - 空重： 44 lb (19 kg)



09-5046-6500

剎車勤務裝置

標準功能：

- 提供清潔壓力式液壓油，用於飛機剎車勤務
- 出氣氣壓計，0-300 psi (0-20.7bar)
- 工作壓力計，0-5000 psi (0-344.7bar)
- 部件測試用截止活門
- 4000 psi (275.8 ba) 高-低泵確保高流量和高壓力性能
- 旁通活門
- 8gal (30l) 油罐容量
- 磷酸酯
- 3微米絕對篩檢程式
- 飾面： 沙漠米黃綠色耐用粉末塗層 (14-6814-3600)
Tronair藍耐用粉末塗層 (14-6918-0600)

附加標準功能：

14-6918-0600

- 0-160psi (0-11 bar) 進氣壓力計
- 5000 psi (344.7bar) 氣泵確保高流量和高壓力性能

套件：

- **K-4640-** 增加氣泵選裝

規格：

型號：	長 in (cm)	寬 in (cm)	高 in (cm)	重量 lb (kg)
14-6814-3600	35.19 (89.4)	15.75 (40)	32.75 (83)	190 (86)
14-6918-0600	35.19 (89.4)	15.75 (40)	32.75 (83)	190 (86)



剎車引氣裝置

標準功能：

- 軍方批准
- 不銹鋼構造
- 2 gal (7.6l) 油箱
- 密封加油口蓋，帶安全活門和真空破壞活門
- 2微米過濾 (β 值 > 1000 @ 4 μ m per ISO 4572)
- 200 psi (13.8 bar) 最大壓力
- 2 in (5 cm) 加注口
- 大排量手動泵 (每誇脫13衝程)
- 15 ft (4.6 m) #6軟管，帶 37° JIC內孔轉環連接器
- 隔艙板用於連接#12隔艙的快脫式半聯軸節
- 適配器接頭用於連接 #12, MS33656和 MS33657快脫式聯軸節
- 8 in (20.3 cm) 觀察窗
- 軟管存放支架

聯軸節：

聯軸節	型號	NSN
QD半聯軸節	N-2417-06	4730-00-540-1268
QD半隔艙	N-2705-06	4730-00-541-1115
QD半聯軸節	N-2424-06	4730-00-585-0469
QD半隔艙	N-2559-05	4730-00-729-5736
QD，帶3/4 外螺紋JIC	N-2539-1212	4730-01-449-9702
45°隔艙彎管接頭	N-2681-01-S	4730-00-825-0587
管蓋，1/4 JIC	N-2008-03-S	4730-00-808-6848
管端收口，3/4 - 1/4 JIC	N-2055-08-S	4730-00-719-2789
3/4防塵螺塞	N-2437-03	5340-00-790-8423



規格：

型號：	液壓油	長 in (cm)	寬 in (cm)	高 in (cm)	重量 lb (kg)
1730-EG-180-2	MIL-PRF-5606/MIL-PRF-83282	14.375 (36.5)	10 (26)	21 (53)	18 (8)

標準功能：

- 堅固焊接鋼結構
- 良好配合8-20 in (20-51 cm) 輪輞直徑，帶裝卸器環（獨立出售）
- 伸縮支腿，可按輪胎寬度調節
- 適用於鎖環型機輪
- 三層滑動式裝卸器墊，防止輪輞損傷
- 飾面：Tronair藍耐用粉末塗層

適配器套件：

- **K-2540** - 4,500 psi (310 bar) 氣動泵現場安裝套件
- **K-3721** - 8,000 psi (552 bar) 氣動泵現場安裝套件

如無下列胎緣拆卸器適配器環，則輪胎拆卸器無法工作

17 in (43 cm) 或更大輪輞建議訂購14B6801-0120



14-6801-0120

規格：

型號：	NSN	泵類型	泵 psi (bar)	長 in (cm)	寬 in (cm)	高 in (cm)	重量 lb (kg)
14-6801-0120	4910015181465	足動	--	28 (71)	28 (71)	55 (140)	141 (64)
14A6801-0120	---	氣動	2,500 (172)	28 (71)	28 (71)	55 (140)	141 (64)
14B6801-0120	---	氣動	8,800 (607)	28 (71)	28 (71)	55 (140)	141 (64)

胎緣拆卸器適配器環

Z-1063 - 適用於無翻邊輪胎

Z-1064 - 適用於有翻邊輪胎

Z-3072-20 - 適用於34 x 9.25-16固特異輪胎

Z-3072-22 - Dunlap機輪和**K-3729** - Dunlap輪輞組裝套件和分解套件

欲正確確定環尺寸：

1. 測量輪輞外徑
2. 在輪輞直徑資料上加0.55英寸
3. 選擇下一最大直徑的環

示例：輪輞測量值13.62 in+0.55 in=14.17 in
訂購Z-1063-15或Z-1064-15

翻邊 - 指設計用於將水引流離開機體的輪胎，通常為前機輪

有關具體應用，請登錄tronair.com打開工具和設備鏈結

環尺寸 in (cm)	無翻邊輪胎	有翻邊輪胎
6 (15.24)	Z-1063-06	Z-1064-06
7 (17.78)	Z-1063-07	Z-1064-07
8 (20.32)	Z-1063-08	Z-1064-08
9 (22.86)	Z-1063-09	Z-1064-09
10 (25.40)	Z-1063-10	Z-1064-10
11 (27.94)	Z-1063-11	Z-1064-11
12 (30.48)	Z-1063-12	Z-1064-12
13 (33.02)	Z-1063-13	Z-1064-13
14 (35.56)	Z-1063-14	Z-1064-14
15 (38.10)	Z-1063-15	Z-1064-15
16 (40.64)	Z-1063-16	Z-1064-16
17 (43.18)	Z-1063-17	Z-1064-17
18 (45.72)	Z-1063-18	Z-1064-18
19 (48.26)	Z-1063-19	Z-1064-19
20 (50.80)	Z-3072-20	Z-1064-20

手動胎緣拆卸器

標準功能：

- 堅固焊接鋼結構
- 簡便易用
- 可調式，滿足12in (30.5 cm) 尺寸以內輪胎使用
- 橡膠墊基座，保護輪輞
- 飾面：Tronair藍耐用粉末塗層

規格：

型號：	長 in (cm)	寬 in (cm)	高 in (cm)	重量 lb (kg)
14-4039-0010	31 (79)	24 (61)	41 (104)	31 (14)



14-4039-0010


氣動液壓胎緣拆卸器 126

標準功能：

- 輓式設計
- 12種拆卸器墊設置，無需再使用環適配器
- 由一台80-120psi (5.5-8.3bar) 氣動泵驅動的12噸 (10,886千克) 液壓缸
- 堅固焊接鋼結構，帶鋁合金拆卸器芯軸
- 脈動式氣動泵可說明拆下最堅硬的胎緣
- 單控制面板通過腳蹬控制活門同時實現垂直和水準行程控制
- 入口坡道和滑軌構造實現輕鬆裝載和定位
- 可在12-28 in (30.5-71cm) 輪輞尺寸間調節
- 批准用於子午線輪胎
- MIL-PFR-5606液壓油
- 飾面：Tronair藍耐用粉末塗層

適配器套件：

- **K-3151** - 小型輪胎適配器套件，用於拆卸18in (45.7cm) 及更小輪輞直徑的輪胎



規格：

型號：	長 in (cm)	寬 in (cm)	高 in (cm)	重量 lb (kg)
14-6878-0110	121 (307)	40 (102)	63 (160)	1640 (744)

防滑測試裝置

標準功能：

- 可在您的龐巴迪飛機上執行快速、可靠的防滑測試
- 引氣剎車
- 獲取滑油樣品
- 測量卡尺上的剎車壓力
- 15 ft軟管
- 鋁合金外箱



14-6872-8100

規格：

型號：	飛機	長 in (cm)	寬 in (cm)	高 in (cm)	重量 lb (kg)
14-6866-6010	環球快車	9 (22.5)	12.3 (31)	12.4 (31.4)	9 (4)
14-6871-6010	Dash 8 100/300	11 (28)	13 (33)	14.5 (31.4)	9 (4)
14-6888-6000	Dash 8 400	11 (28)	13 (33)	14.5 (31.4)	9 (4)
14-6912-6000	環球快車	7.5 (19)	11 (28)	14.4 (36.6)	9 (4)

標準功能：

- 堅固焊接鋼結構
- 液壓手動泵
- 7 in (18 cm) 最大舉升高度
- 適用於24-54 in (61-137cm) 尺寸
- 可調後萬向輪，實現推車傾斜
- 帶地鎖前萬向腳輪
- 加墊剎車把手適配器
- 84in (213 cm) 綁帶組件，用於將載荷固定在推車上
- 700lb (318kg) 最大載荷容量
- 飾面：Tronair藍耐用粉末塗層

適配器套件：

- **K-2965** - 外機輪支撐，機輪伸出便於拆卸外機輪



14-6883-0110

規格：

型號：	長 in (cm)	寬 in (cm)	高 in (cm)	重量 lb (kg)
14-6883-0110	33 (84)	52 (132)	32 (81)	297 (135)

有輪推車

標準功能：

- 堅固焊接鋼結構
- 手動輸入工作業
- 5"直徑萬向腳輪，確保各方向更大機動性
- 12"帶滾珠軸承的防腐鋼輓
- 鋼輓間距：
 - 最小：10 in (25.4 cm)
 - 最大：24 in (60.96 cm)
- 通用應用
- 350 lb (159 kg) 最大載荷容量
- 飾面：Tronair藍耐用粉末塗層

14-6909C0000
(車輪未包含)**規格：**

型號：	長 in (cm)	寬 in (cm)	高 in (cm)	重量 lb (kg)
14-6909C0000	40 (101.6)	21.5 (54.6)	40 (101.6)	52 (23.6)

起落架推車

標準功能：

- 堅固焊接鋼結構
- 液壓手動泵
- 萬向腳輪，操作便利
- 地鎖
- 飾面：
 - 黃色 - 14-6838-5110
 - 橙色 - 14-6872-8100, 14-6873-8100
 - 灰色 - 14-6887-8100
 - 瓷釉藍 -14-6890-0100



規格：

型號：	製造商/飛機	長 in (cm)	寬 in (cm)	高 in (cm)	重量 lb (kg)
14-6838-5100	龐巴迪德哈威蘭環球快車Bombardier DeHavilland Global Express	61.5 (156)	48.3 (122.6)	70.3 (178.6)	715 (324)
14-6872-8100	龐巴迪德哈威蘭Bombardier DeHavilland Dash 8-400	61 (155)	48 (122)	70 (178)	650 (295)
14-6873-8100	龐巴迪德哈威蘭Bombardier DeHavilland Dash 8-400	44.5 (113)	48 (122)	44 (112)	650 (295)
14-6887-8110	龐巴迪Bombardier DeHavillandCanadair CRJ 700	70 (178)	45.3 (115)	104 (264)	725 (329)
14-6890-0100	龐巴迪裏爾Bombardier Learjet 45	39 (99)	28 (71)	40.7 (103)	148 (67)

標準功能：

- 小剖面
- 支柱勤務時無需拆下輪胎
- 14-6911-0100可與14"-30"輪胎匹配
- 14-6915-0100可與14"-30"雙輪胎匹配
- 800 lb (362.9 kg) 舉升容量
- 舉升範圍
折疊： 4.75 in (12 cm)
完全伸出21 in (53.34 cm)
- 長手柄，便於舉升
- 寬體重型鋼轉臺，可同時用於前輪胎和主輪胎
- 便於將輪胎加緊到位
- 安全活門，可防止飛機被吊起
- 2個萬向腳輪，操作便利
- 無標識橡膠輪胎
- 飾面：Tronair藍耐用粉末塗層

14-6911-0100
延長 (車輪未包含)

規格：

型號：	長 in (cm)	寬 in (cm)	高度 (無手柄) in (cm)	重量 lb (kg)
14-6911-0100	29 (74)	15 (38)	7 (18)	98 (44.5)
14-6915-0100	29 (74)	22 (56)	7 (18)	98 (44.5)

支柱勤務工具

標準功能：

- 安全運動飛機起落架支柱，以便滑油勤務期間排空空氣
- 原需2名技術員1小時方可完成的作業任務，現由1名技術員半小時內即可完成，節約成本
- 降低飛機氣動升降操作期間造成損傷的可能性
- 安全、高效
- 1,500lb (680 kg) 容量
- 6.5-52 in (15.9-132 cm) 吊杆升降機
- 小剖面，可良好匹配於絕大部分飛機機翼下方
- 優於其他支柱勤務方法
- 標配適配器可與獵鷹、挑戰者及裏爾等絕大部分機型良好配合
- 飾面：Tronair藍耐用粉末塗層



適配器套件：

- **K-4126**-包含套件K-4127,K-4128,K-4129,K-4130
- **K-4127** - 灣流GII, GIII, GIV, GIVSP, G400用輪軸適配器組件 (直徑3.340)
- **K-4128** - 灣流GII, GIII, GIV, GIVSP, G400用輪軸適配器組件 (直徑3.536)
- **K-4129** - 灣流GV, GVSP, G350, G450, 50, G500, G550, G650用輪軸適配器組件 (直徑3.610)
- **K-4130** - 灣流GV, GVSP, G350, G450, 50, G500, G550, G650用輪軸適配器組件 (直徑3.840)

備註：飛機適配器視灣流飛機型號不同及飛機勤務變更而不同 155

規格：

型號：	長 in (cm)	寬 in (cm)	高 in (cm)	重量 lb (kg)
14-6906-0110	77.25 (196.2)	45.312 (115.1)	33.75 (85.7)	325 (147)
14-6919-0110	81 (205.8)	50 (127)	33.75 (85.7)	325 (147)
14-6923-0110	71.25 (180.9)	41.312 (104.9)	33.75 (85.7)	325 (147)

注意非北美用戶 Tronair只提供標準的CGA氣瓶連接器，**只可與北美地區氣瓶相連**。非北美用戶可按照《國際氣瓶連接器表》採購專用接頭，或必須提供其當地氣瓶連介面，確保正確匹配。



14-6802-6000



H-2482



PC-1011



K-2419



K-3127



K-3706

規格： 氮氣勤務和運輸設備請參見第 59-61 頁

型號：	說明/用途	螺紋	最大壓力 psi (bar)
1 14-6802-6000	支柱放氣活門 - 用於輪胎和支柱放氣	.312-32	N/A
2 14-6892-6000	輪胎放氣活門 - 輪胎拆卸工具和放氣活門	.305-32	N/A
3 H-2482	輪胎螺紋適配器 - 航空公司螺紋適配器	.305-32至.482-26	300 (21)
H-2483	雙足充氣活門 - 校驗或充氣大孔徑輪胎	1/4NPTF至.482-26	300 (21)
H-2484	輪胎鎖卡盤 - 航空公司大開孔充氣工具	.482-26至1/4NPTF	300 (21)
K-2419	高壓連接器 - 帶活門芯減壓器的連接器	.305-32至1/8 NPTF	3000 (206.8)
K-3127	氣動卡盤適配器套件 - 帶活門芯減壓器的連接器	.305-32至-06 JIC擴口接頭	300 (21)
K-3706	高壓連接器 - 高壓活門連接器	.305-32至-04 JIC擴口接頭	5000 (344.7)
PC-1011	高壓連接器 - 帶活門芯減壓器的連接器	.305-32至-03 JIC擴口接頭	3000 (206.8)

- 1 提供軟管用於飛機支柱放油（用於輪胎勤務時取走軟管）
- 2 .305-32等於VG8
- 3 .482-26等於VG12

注意非北美用戶 Tronair 只提供標準的 CGA 氣瓶連接器，**只可**與北美地區氣瓶相連。非北美用戶可按照《國際氣瓶連接器表》採購專用接頭，或必須提供其當地氣瓶連介面，確保正確匹配。

標準功能：

- 所有表計均隨附取證檔
- 勤務表計均由橡膠套保護
- 勤務表計均加注液體，確保精確性
- 表計精度：
 - 調壓器ASME B 3-2-3級
 - 除18-4216-6000 ± 全量程2.5%
 - 表計.....± 全量程1.5%
 - 數字表計..... ± 全量程.25%
- 所有表計均要求人工校準
- 勤務和壓力錶計用標準存放容器



規格：


型號：	說明/用途	壓力範圍 psi (bar)	增量 psi (bar)	軟管長度 in (cm)
14-6804-6000 *	高壓調壓器 - 使用CGA-580調節高壓	0-2,500 (0-172)	200 (13.8)	180 (457)
14-6829-6000 *	高壓調壓器 - 使用CGA-680調節高壓	0-4,500 (310)	200 (13.8)	180 (457)
14-6808-6000 *	低壓調壓器 - 使用CGA-580調節低壓	0-500 (0-34)	20 (1.4)	180 (457)
14-6805-6010	Strut Service Gauge - inflates struts with nitrogen	0-3,000 (0-207)	50 (3.4)	16 (41)
14-6831-6010	支柱勤務壓力計 - 用於支柱氮氣充注或放氣	0-3,000 (0-207)	50 (3.4)	16 (41)
14-6884-6000	支柱勤務壓力計 - 用於支柱氮氣充注或放氣	0-3,000 (0-207)	50 (3.4)	16 (41)
14-6895-6000	支柱勤務壓力計 - 用於支柱氮氣充注或放氣	0-1,500 (0-103)	10 (.7)	16 (41)
14-6900-6000	支柱勤務壓力計 - 用於支柱氮氣充注或放氣	0-600 (0-41)	5 (0.35)	16 (41)
14-6900-6600	支柱勤務壓力計 - 用於支柱氮氣充注或放氣	0-600 (0-41)	5 (0.35)	16 (41)
14-6903-6000	支柱勤務壓力計 - 用於支柱氮氣充注	0-3,000 (0-207)	50 (3.4)	16 (41)
	支柱勤務壓力計 - 用於支柱氮氣充注	0-600 (0-41)	5 (0.35)	16 (41)
14-6806-6011	輪胎壓力計-飛機輪胎壓力計	0-300 (0-21)	2 (0.14)	9 (23)
14-6806-6011-A1	輪胎壓力計-飛機輪胎壓力計	0-300 (0-21)	2 (0.14)	24 (61)
14-6806-6030	輪胎壓力計-飛機輪胎壓力計	0-300 (0-21)	數顯	9 (23)
14-6877-6012	輪胎壓力計-飛機輪胎壓力計	0-300 (0-21)	2 (0.14)	15 (38)
14-6921-6000	輪胎壓力計-飛機輪胎壓力計	0-300 (0-21)	2 (0.14)	16 (41)
14-6807-6011	輪胎勤務壓力計 - 用於輪胎氮氣充注	0-300 (0-21)	2 (0.14)	15 (38)
14-6807-6011-A1	輪胎勤務壓力計 - 用於輪胎氮氣充注	0-300 (0-21)	2 (0.14)	120 (305)
14-6807-6011-A2	輪胎勤務壓力計 - 用於輪胎氮氣充注	0-90 (0-6)	2 (0.14)	18 (46)
14-6807-6030	輪胎勤務壓力計 - 用於輪胎氮氣充注	0-300 (0-21)	數顯	15 (38)
14-6830-6012	輪胎勤務壓力計 - 用於輪胎氮氣充注	0-300 (0-21)	2 (0.14)	19 (48)
14-6833-6030 •	輪胎勤務壓力計 - 用於輪胎氮氣充注	0-300 (0-21)	2 (0.14)	16 (41)
	支柱勤務壓力計 - 用於支柱氮氣充注	0-5,000 (0-345)	數顯	16 (41)
14-6885-6000	低壓調壓器 - 使用CGA-580調節低壓	0-500 (0-34)	20 (1.4)	15 (38)
	輪胎勤務壓力計 - 用於輪胎氮氣充注	0-100 (0-6.9)	1 (0.07)	16 (41)
14-6886-6000	高壓調壓器 - 使用CGA-680調節高壓	0-4,500 (310)	200 (13.8)	15 (38)
	輪胎勤務壓力計 - 用於輪胎氮氣充注	0-200 (0-13.8)	4 (0.28)	16 (41)
14-6891-6000	輪胎勤務壓力計 - 用於輪胎氮氣充注	0-300 (0-21)	2 (0.14)	16 (41)
	支柱勤務壓力計 - 用於支柱氮氣充注	0-600 (0-41)	5 (0.35)	16 (41)
18-4216-6000	低壓調壓器 - 用於高配耦合器天線勤務	0-15 (0-1.03)	1 (0.07)	16 (41)

* 調壓器壓力計無橡膠座或油液充注壓力計
 • 90 psi時壓力泄放
 所有勤務壓力計用於.305-32輪轂，.482-26適配器則請參見前頁

液壓維護平臺

標準功能：

- 堅固焊接鋼結構
- 500lb (227kg) 容量
- 41in (104cm) 可拆卸式護欄可存放於基座內
- 41in(104 cm)封閉護欄，帶自閉合鉸鏈 - 僅04-6001-1100-B9型
- 液壓缸供油11個機械安全鎖位置
- 雙動式液壓手動泵，帶3gal (11l)液壓油箱
- 04-6001-1100及04-6005-1100上可安裝選裝氣泵
- 防滑光柵階梯和平臺
- 2個8 in (20 cm) 帶腳鎖及聚乙烯胎面輪胎的萬向腳輪，操作便利
- 兩個16in (41cm) 氣動輪胎
- 可拆卸式牽引杆，操作便利
- 聚乙烯化合物保險杠可保護飛機蒙皮
- 飾面：Tronair藍耐用粉末塗層



規格：

型號：	平臺高度 ft (m)	工作範圍 ft (m)	提升高度 淨空 ft (m)	平臺尺寸 ft (m)	基礎尺寸折疊 -ft (m)	重量 lb (kg)
04-6001-1100 *	3 (.9) - 12 (3.7)	6 (1.8) - 18 (5.5)	15.4 (4.7)	4 (1.2) x 4 (1.2)	5.8 (1.8) x 17.4 (5.3)	1560 (708)
04-6001-1100-B9 *	3 (.9) - 12 (3.7)	6 (1.8) - 18 (5.5)	15.4 (4.7)	4 (1.2) x 4 (1.2)	5.8 (1.8) x 17.4 (5.3)	1560 (708)
04-6005-1100	3 (.9) - 10 (3.0)	6 (1.8) - 18 (5.5)	13.4 (4.1)	4 (1.2) x 11 (3.4)	5.8 (1.8) x 23 (7)	1700 (771)
04-6034-1100	7 (2.0) - 15 (4.6)	10 (3) - 21 (6.4)	18.4 (5.6)	4 (1.2) x 4 (1.2)	5.8 (1.8) x 20.6 (6.3)	2070 (939)
04-6035-1100	10 (3.0) - 19 (5.8)	13 (3.9) - 25 (7.6)	22.4 (6.8)	4 (1.2) x 9 (2.7)	7.8 (2.4) x 27 (8.2)	3330 (1514)
04-6040-0100 *	3 (.9) - 12 (3.7)	6 (1.8) - 18 (5.5)	15.4 (4.7)	4 (1.2) x 4 (1.2)	5.8 (1.8) x 17.4 (5.3)	1560 (708)
04-6041-0100	7 (2.0) - 15 (4.6)	10 (3) - 21 (6.4)	18.4 (5.6)	4 (1.2) x 4 (1.2)	5.8 (1.8) x 20.6 (6.3)	2070 (939)
04-6042-0100	10 (3.0) - 19 (5.8)	13 (3.9) - 25 (7.6)	22.4 (6.8)	4 (1.2) x 9 (2.7)	7.8 (2.4) x 27 (8.2)	3330 (1514)

* K-1824 穩定器套件

標準功能：

- 堅固焊接鋼結構
- 平臺尺寸：3 ft (.9 m) x 8 ft (2.4 m)
- 500lb (227kg) 容量
- 48in (122cm) 可拆卸式護欄
- 41in(104 cm)封閉護欄，帶自閉合鉸鏈 - 僅 04-6029-5111-A5及04-6030-5111-A2型
- 伸縮式工作梯可抵達提升後的平臺高度
- 液壓足動泵
- 防滑複合材料平臺
- 安全機械式平臺限動裝置
- 牽引杆，操作便利
- 4個帶腳刹和萬向鎖的萬向腳輪，定位便利
- 平臺角落處橡膠緩衝可保護飛機
- 飾面：Tronair藍耐用粉末塗層

附件：

- K-3589 - B4至B5轉換



規格：

型號：	型號	平臺高度		提升高度 淨空	總長	寬	重量
		閉合 in (cm)	提升 in (cm)				
04-6029-5111	B4	41 (104)	7.3 (2.2)	11.3 (3.4)	9 (2.7)	37 (94)	1,400 (635)
04-6029-5111-A5	B4	41 (104)	7.3 (2.2)	11.3 (3.4)	9 (2.7)	37 (94)	1,400 (635)
04-6030-5111-A2	B5	96 (244)	12 (3.6)	16 (4.9)	9 (2.7)	66 (168)	1,500 (680)
04-6030-5111	B5	96 (244)	12 (3.6)	16 (4.9)	9 (2.7)	66 (168)	1,500 (680)
04-6036-0100	B4	47 5/8 (121)	8 (2.4)	12 (3.6)	9 (2.7)	37 (94)	1,500 (680)

通用升降機

標準功能：

- 堅固焊接鋼結構
- 手動或液壓驅動型號
- 萬向腳輪，操作便利
- 樞臂保持于水準吊升點 **04-6028-0121**
- 定制應用可互換附件**04-6028-0121** (獨立銷售)
- **04-6051-0000**與G650適配器一同使用
- 飾面：Tronair藍耐用粉末塗層

配件：

- **K-3057** - 起重機附件
- **K-3189** - 裏爾45襟翼拆卸架
- **K-4664** - 裏爾45 APU吊升
- **K-3712-ERJ-135/145**蓄電瓶平臺
- **K-3853** - 地平線 APU適配器
- **K-4400** - GIV, GV, GVSP, GIVSP, G400, G450, G500, G550, G650蓄電瓶吊升套件
- **K-4617** - 龐巴迪C系列APU吊升
- **Z-4082** - 蓄電瓶吊升平台



04-6028-0121

規格：

型號：	製造商/飛機	操作	範圍 in (cm)	長 in (cm)	寬 in (cm)	重量 lb (kg)
04-6032-0100	巴航工業Embraer ERJ135, ERJ145, 萊格賽	液壓	14 (36) to 87 (221)	82 (208)	50 (127)	265 (120)
04-6033-0100	地平線 APU吊車	液壓	12 (31) 至84 (213)	82 (208)	50 (127)	302 (134)
04-6028-0121 *	通用型	液壓	12 (31) 至84 (213)	82 (208)	50 (127)	265 (120)
04-6051-0000	灣流Gulfstream G450, G500, G550, G650	手動泵	30 ¼ (77) 至135 ¾ (344)	80 ½ (204)	51 (128)	285 (129)
04-6052-0000	巴航工業Embraer E-175-E2, E-175-E2, E-175-E2	手動泵	30 ¼ (77) 至135 ¾ (344)	80 ½ (204)	51 (128)	285 (129)

* 最大容量500 lb (227 kg)

蓄電瓶升降臺

標準功能：

- 堅固焊接鋼結構
- 手動或液壓驅動型號
- 萬向腳輪，操作便利
- 300 lb (136 kg) 最大垂直吊升**04-6031-0100**
- 100 lb (45 kg) 最大垂直吊升
- 飾面：Tronair藍耐用粉末塗層
瓷釉淡灰 **04-6027-0110**



04-6000-0910

規格：

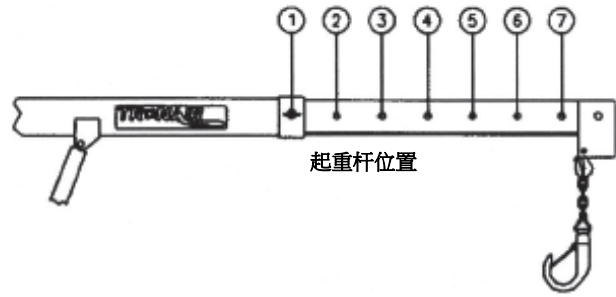

型號：	製造商/飛機	操作	吊升容量 lb (kg)	範圍 in (cm)	長 in (cm)	寬 in (cm)	重量 lb (kg)
04-6000-0910	龐巴迪裏爾Bombardier Learjet&其他	液壓	100 (45)	27 (69) 至45 (114)	18 (46)	18 (46)	35 (16)
04-6044-0100	龐巴迪環球Bombardier Learjet7000/8000	液壓	250 (113)	28 ¾ (73) 至48 ¼ (123)	30 (76)	30 (76)	40 (18)
04-6031C0100	達索獵鷹 Dassault Falcon 900	液壓	300 (136)	47 (119) 至82 (208)	46 (117)	54 (137)	90 (41)
04-6027-0110	豪客比奇Hawker Beechcraft JPATS	液壓	100 (45)	31 (78) 至49 (124)	18 (46)	18 (46)	45 (20)
04-6014-0010	雷神Raytheon HS-125 (所有)	手動絞車	100 (45)	36 (91) 至82 (224)	27 (69)	24 (61)	54 (25)
04-6046-0100	皮拉圖斯PilatusPC-12, PC-24	液壓	300 (136)	38 ¼ (97) 至61 ¾ (156)	38 ¼ (97)	50 (127)	100 (45.4)

標準功能：

- 重型基座和框架，滿足安全升級所需的配重
- 所有行走表面均放置有防滑墊
- 2 in (5 cm) 吊杆調節增量，共有7個位置
- 控制器件位置方便，硬體和連接點設置便於現場加裝選裝設備
- 保險絲可防止液壓失效時載荷掉落
- 前輪為重載輪，後輪為萬向加侖，載入後仍可輕鬆操作
- 人工地鎖可防止起重機意外運動
- 設計結構確保最大作業空間
- 飾面：Tronair藍耐用粉末塗層

配件：

- K-2012-鵝頸起重杆套件
- K-2013 - 氣泵套件
- K-2207 - 汽缸修復套件
- K-2953 - 重型手動絞車套件
- K-4105 - 起重機拼合環套件

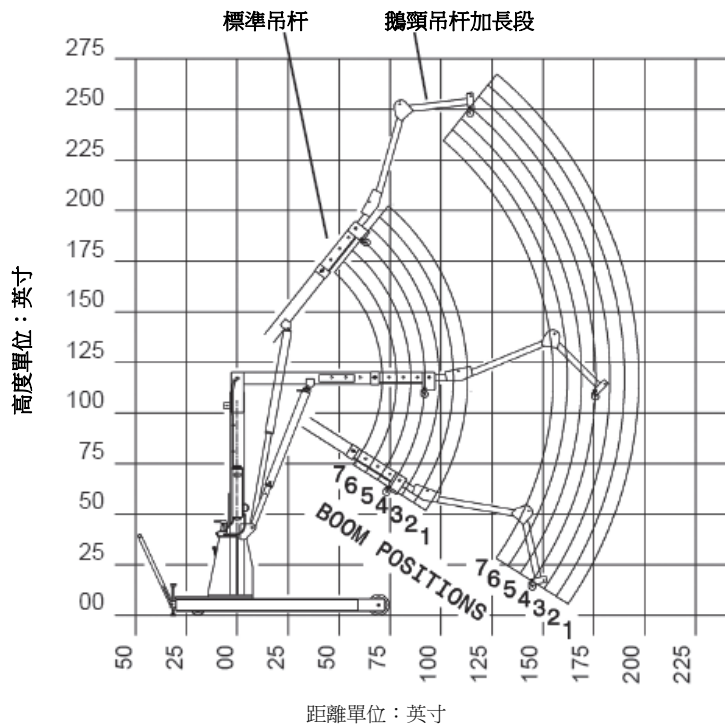


規格：

型號：	容量 lb (kg) *	長 in (cm)	寬 in (cm)	高 in (cm)	重量 lb (kg)
06-5051-6600	4000 (1814)	117 (297)	78 (198)	120 (305)	2,290 (1,039)
04-6152-0120	2750 (1247)	117 (297)	78 (198)	156 (396)	2,399 (1,088)

* 無鵝頸起重杆，#7位置（回收位）

起重機吊杆如位置4所示



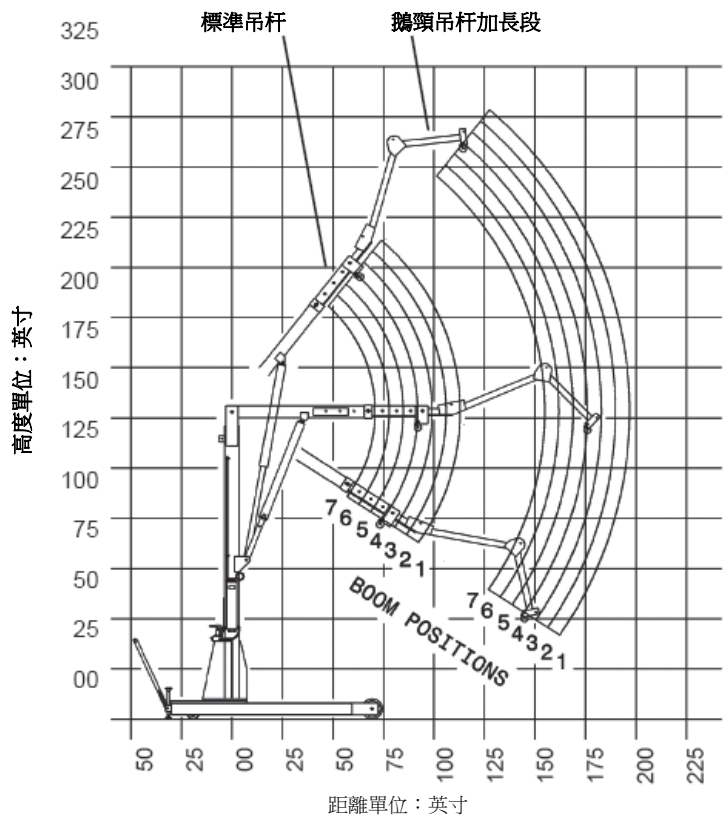
04-6150-0120

標準吊杆

吊杆位置	最大載荷 lb (kg)	最大高度 in (cm)
1	1500 (680)	195 (495)
2	1850 (839)	191 (485)
3	2200 (998)	187 (475)
4	2550 (1157)	183 (465)
5	2900 (1315)	179 (455)
6	3250 (1474)	175 (444)
7	4000 (1814)	171 (434)

鵝頸吊杆

吊杆位置	最大載荷 lb (kg)	最大高度 in (cm)
1	500 (227)	256 (650)
2	560 (254)	252 (640)
3	720 (327)	248 (630)
4	780 (354)	244 (620)
5	840 (381)	240 (609)
6	900 (408)	236 (599)
7	1000 (454)	232 (589)



04-6152-0120

標準吊杆

吊杆位置	最大載荷 lb (kg)	最大高度 in (cm)
1	1350 (612)	231 (587)
2	1850 (839)	227 (576)
3	2200 (998)	223 (566)
4	2500 (1134)	219 (556)
5	2750 (1247)	215 (546)
6	2750 (1247)	211 (536)
7	2750 (1247)	207 (526)

鵝頸吊杆

吊杆位置	最大載荷 lb (kg)	最大高度 in (cm)
1	500 (227)	292 (741)
2	560 (254)	288 (731)
3	600 (272)	284 (721)
4	640 (381)	280 (711)
5	700 (318)	276 (701)
6	750 (340)	272 (691)
7	800 (363)	268 (681)

標準功能：

- 飾面：
 - 08-0116-5000-瓷釉黃
 - 08-0132-0000 & 08-0136-0010 -Tronair藍耐用粉末塗層
 - 08-0137-6000-鋁合金
- 08-0137-6000安裝於機身內，用於舉升小部件

升級套件：

- **K-3963-** 將08-0136-0000轉換為08-0136-0010
(需將裝置返廠安裝、測試)



08-0136-0010

規格：

型號：	製造商/飛機	額定工作載荷 lb (kg)	用途	長 in (cm)
08-0116-5000	龐巴迪CanadairCL-215T,CL-415	1,550 (703)	發動機	80 (203)
08-0132-0000	龐巴迪Bombardier 德哈威蘭 deHavilland Dash-8 100-300	1,550 (703)	發動機	78 (198.1)
08-0136-0010	龐巴迪Bombardier 德哈威蘭 deHavilland Dash-8 400	2,000 (907.2)	發動機	133 (337.8)
08-0137-6000	龐巴迪Bombardier CRJ-700	250 (113)	部件	55.5 (141)

螺旋槳支架

標準功能：

- 存放和運輸螺旋槳
- 堅固焊接鋼結構
- 重型腳輪，操作便利
- 飾面：Tronair藍耐用粉末塗層



規格：

型號：	製造商/飛機	長 in (cm)	寬 in (cm)	高 in (cm)	重量 lb (kg)
08-2016-0000	ATR 42	157.5 (400)	70 (178)	96 (244)	976 (443)
08-2028-0000	仙童/多尼爾Fairchild/Dornier 多尼爾328	157.5 (400)	70 (178)	96 (244)	976 (443)
08-2031-0000	英航噴流(BAe Jetstream) 500	54.25 (138)	67.25 (171)	56.25 (143)	456 (207)
08-2033-0000	哈策爾 Hartzell HC-E4N-2X	54.25 (138)	67.25 (171)	67.25 (171)	300 (136)
08-2039-0000	巴航工業 Embraer A-29超級巨嘴鳥	54.25 (138)	67.25 (171)	67.75 (172)	300 (136)

壁裝式螺旋槳支架



規格：

型號：	製造商/螺旋槳	長 in (cm)	寬 in (cm)	高 in (cm)	重量 lb (kg)
08-0503-4000	哈策爾 Hartzell HD-E6C-3	12.5 (31.8)	8 (20)	8 (20)	22 (10)
08-0504-4000	漢密爾頓標準14SF-7	13 (33)	8 (20)	8 (20)	22 (10)
08-0505-4000	哈策爾 Hartzell HC-E5N-3AL	8 (20)	5.5 (14)	5.5 (14)	20 (9)

螺旋槳和槳葉懸帶

規格：

型號：	製造商/螺旋槳/槳葉
08-0111-6000	漢密爾頓標準14SF-7槳葉
08-0115-4000	漢密爾頓標準14SF-7螺旋槳



螺旋槳工具

規格：

型號：	用途
08-0701-4000	扳手
08-0702-6000	螺旋槳變距工具
08-0703-6000	螺旋槳密封工具
08-0704-4000	螺旋槳轉矩適配器工具
08-0705-6000	螺旋槳轉矩電機拆卸工具

型號：	用途
08-8050-6000	功率控制杆裝配工具
08-8051-6000	燃油量控制杆裝配工具
08-8056-6000	螺旋槳密封工具
08-8064-4000	螺旋槳轉矩適配器工具
08-8077-6000	螺旋槳轉矩電機拆卸工具



標準功能：

- 重型焊接鋁合金構造
- 2個萬向腳輪和兩個剛性重型腳輪，操作方便
- 剛性腳輪配置地鎖
- 便利集油盤可防止對機庫地面造成損傷
- 可在左、右發動機間輕鬆轉換
- 適用多種發動機型（發動機適配器套件獨立銷售）
- 帶存放貨鈎的可拆卸式牽引杆
- 適配器更換可在數分鐘內完成
- 飾面：Tronair藍耐用粉末塗層

適配器套件：

08-2030-0000 - 08-2034-0010

- **K-2685-** 普惠公司PW530A
- **K-2769-** 普惠公司PW545A
- **K-2770-** 蓋瑞特公司TFE731-1至5
- **K-2776 -** 普惠公司JT15D-1至5
- **K-2808-** 蓋瑞特公司TFE731-20
- **K-3068-** 普惠公司PW535
- **K-4093-** 普惠公司PWC127

僅08-2034-0010

- **K-3152-** 普惠公司PW306A
- **K-3618-** 普惠公司PW308A
- **K-3842-** 普惠公司PW306C
- **K-4192-** 豪客900XP 731-50R發動機



08-2034-0010

標準功能：

型號：08-2037-0000

- 重型焊接鋁合金構造
- 1噸吊升容量
- 電機操作
- 距發動機中心線距離在30-73英寸間可調
- 4個重型可鎖萬向腳輪，操作方便
- 可在左、右發動機間輕鬆轉換
- 適用多種發動機型（發動機適配器套件獨立銷售）
- 帶存放貨鈎的可拆卸式牽引杆
- 所有作業/行走表面均放置有防滑墊
- 飾面：Tronair藍耐用粉末塗層

適配器套件：

- **K-4662-** 蓋瑞特公司TFE731-20
- **K-4663-** 普惠公司PW305



08-2037-0000

規格：

型號：	製造商/發動機	長 in (cm)	寬 in (cm)	高 in (cm)	重量 lb (kg)
08-2014-0000	普惠公司PW100	86 (218)	38 (97)	45 (114)	540 (245)
08-2018-0000	普惠公司PW305	105 (267)	49 (125)	63 (160)	550 (250)
08-2029-0000	羅爾斯·羅伊斯 (艾利遜) AE-3007-C	120 (305)	61 (155)	83 (211)	960 (435)
08-2030-0000	Various 見適配器套件	73 (185)	55 (140)	60 (152)	485 (220)
08-2034-0010	Various 見適配器套件	133 (338)	70 (178)	60 (152)	650 (295)
08-2037-0000	普惠公司PW307B	102 (259)	105 (267)	85 (216)	4,000 (1,814)

標準功能：

- 帶安全鎖手動齒輪360°旋轉驅動，旋轉間隔3°
- 堅固焊接鋼結構
- 牽引杆可收起，便於發動機維護
- 6in (15cm) 重型腳輪，2個萬向型，2個剛性，便於操作
- 2個足動地鎖，可在維護作業期間確保支架穩定性
- 便利集油盤可防止對機庫地面造成損傷
- 適用多種發動機型（發動機適配器套件獨立銷售）
- 防滑作業行走表面
- 適配器更換可在數分鐘內完成
- 飾面：Tronair藍耐用粉末塗層

適配器套件：

08-2021C0000

- K-1795- 蓋瑞特公司TFE731-1至5
- K-1796- 普惠公司JT15D
- K-2032- 威廉姆斯FJ44
- K-3215- 蓋瑞特公司TFE731-20&40
- K-3861- 蓋瑞特公司TFE731-60
- K-3994 - 普惠公司PW615F-A
- K-4030- 威廉姆斯FJ33
- K-4071 - 普惠公司PW615F-A主裝置
- K-4190- 威廉姆斯FJ44-4

08-2220C0000

- K-4009- 威廉姆斯FJ33
- K-4131- 威廉姆斯FJ44-4



規格：

型號：	容量 lb (kg)	長 in (cm)	寬 in (cm)	高 in (cm)	重量 lb (kg)
08-2021C0000	1,000 (453.6)	40 (102)	56 (142)	51 (42)	375 (170)
08-2220C0000	500 (226.8)	32 (81)	43 (109)	52 (107)	300 (136)

標準功能：

- 帶球面鎖銷的45°定位輪可良好固定發動機，同時提供8個維護角度
- 堅固焊接鋼結構
- 2個萬向腳輪和兩個剛性重型腳輪，操作方便
- 中央足動抓手，可在維護作業期間確保支架穩定性
- 便利集油盤可防止對機庫地面造成損傷
- 飾面：Tronair藍耐用粉末塗層

適配器套件：

- K-2108- 羅爾斯·羅伊斯（艾利遜）250-C18,20,C28,30
- K-2110- 蓋瑞特公司TPE331
- K-2111- 萊康明LTS101

規格：

型號：	長 in (cm)	寬 in (cm)	高 in (cm)	重量 lb (kg)
08-2023-0010	33 (84)	40 (102)	44 (112)	169 (77)



標準功能：

- 8in (20 cm) 重型腳輪
- 堅固焊接鋼結構
- 地面鎖，增強穩定性
- 飾面：Tronair藍耐用粉末塗層

適配器套件：

- **K-2112**-蓋瑞特公司TFE731-1至5
- **K-2113**-通用電氣CF700
- **K-2114**-通用電氣CJ610
- **K-2115**- 普惠公司PT6A-1至3&36
- **K-2116**- 普惠公司PT6A-38/41至65 (除A50)
- **K-2117**- 普惠公司JT15D

吊索：可成為支架不可分割的一部分


- **08-0100-4000**-通用電氣CF700&CJ610
普惠公司PT6A-1至36
- **08-0102-4010**-蓋瑞特公司TFE731-1至5
普惠公司PT6A-B36, PTA6A-38&41至65 (除50)
- **08-0114-4010**- 普惠公司JT15-D-1B,4B,4D,5,5D
(JT15D-5D需要適配器套件K-2478)

規格：

型號：	長 in (cm)	寬 in (cm)	高 in (cm)	重量 lb (kg)
08-2001-0000	49 (125)	52 (132)	73 (185)	350 (159)



發動機吊索




規格：

型號：	容量 lb (kg)	製造商/發動機	所需適配器套件
08-0100-4000	900 (408)	通用電氣 - CF700&CJ610	K-4836 (CJ610)
		普惠公司 - PT6A-1至36	NA
08-0102-4010	1,100 (499)	蓋瑞特公司-TFE731	NA
		普惠公司- PT6-41, PT6A-65B, PTA-67D, PT6-B36	NA
08-0103-4000	1,000 (454)	蓋瑞特公司-TPE731	NA
08-0104-4000	300 (136)	羅爾斯·羅伊斯 (艾利遜) - 250	NA
08-0106-4000	600 (272)	通用電氣 - CT-7	NA
08-0112-4000	1,170 (531)	普惠公司 - PW100系列 (除PW119B)	NA
08-0113-4000	600 (272)	普惠公司 - PW120減速器	NA
08-0114-4010	695 (315)	普惠公司- JT15D-1B, 4B, 4D, 5	NA
		普惠公司- JT15D-5D	K-2478
08-0119-8000	850 (386)	威廉姆斯 - FJ44, 1, 2, 3	NA
08-0120-4000	917 (416)	普惠公司- PT6A-50	NA
08-0121-4010	1,500 (680)	普惠公司 - PW305	NA
08-0126-4000	1,000 (454)	普惠公司 - PW118, 119B	NA
08-0127-4000	600 (272)	威廉姆斯 - FJ44-1C	NA
08-0129-4000	2,500 (1,134)	羅爾斯·羅伊斯 (艾利遜) - AE-3007-C	NA
08-0130-4000	1,500 (680)	普惠公司 - PW530A, PW545A	NA

規格：

型號：	容量 lb (kg)	製造商/發動機	必備 適配器套件
08-0133-4000	4,000 (1,814)	蓋瑞特公司-TFE730-20-1B	K-2809
		蓋瑞特公司-TFE731-2	K-2897
		萊康明 - LTS-101	K-2908
		威廉姆斯 - FJ-44-1A,FJ-44-2C	K-2866
		威廉姆斯 FJ-44-1C	K-2867
08-0134-4000	2,500 (1,134)	蓋瑞特公司-TFE730-20-1B	K-2809
		蓋瑞特公司-TFE731-2	K-2897
		萊康明 - LTS-101	K-2908
		普惠公司- PT6A-50	K-2906
		普惠公司 - JT15D-1, 4 (2) , 5	K-2850
		普惠公司- JT15D-4 (2)	K-2851
		普惠公司 - PW530A , PW545A	K-2868
		普惠公司- PT6-41, 42, 60	K-2898
		普惠公司- PT6-B36	K-2899
		普惠公司 - PW535	K-3067
		普惠公司 - PW615F	K-4072
		威廉姆斯 FJ-44-1A	K-2866
		威廉姆斯 FJ-44-1C	K-2867
		威廉姆斯 FJ-44-2C	K-2866
		08-0135-4000	2,500 (1,134)
蓋瑞特公司-TFE731-2	K-2897		
通用電氣 - CT-7-5A	K-2909		
萊康明 - LTS-101	K-2908		
普惠公司- PT6A-50	K-2906		
普惠公司 - JT15D-1, 4 (2) , 5	K-2850		
普惠公司- JT15D-4 (2)	K-2851		
普惠公司 - PW530A , PW545A	K-2868		
普惠公司 - PW120	K-2869		
普惠公司 - PW-119B	K-2877		
普惠公司 - PW305	K-2896		
普惠公司- PT6-41, 42, 60	K-2898		
普惠公司- PT6-B36	K-2899		
普惠公司 - PW535	K-3067		
普惠公司 - PW306A, PW3066	K-3126		
普惠公司 - PW615F	K-4072		
威廉姆斯 FJ-44-1A	K-2866		
威廉姆斯 FJ-44-1C	K-2867		
08-0138-4000	1,400 (635)	普惠公司 - PW306A	NA
08-0139-4000	1,900 (862)	普惠公司 - PW306B	NA
08-0140-4000	1,000 (454)	普惠公司 - PW535	NA
08-0141-4000	1,000 (454)	蓋瑞特公司-TFE-731-20R-1B	NA
08-0142-4000	1,000 (454)	蓋瑞特公司-TFE731-40R/200G	NA
08-0143-4000	1,650 (748)	普惠公司 - PW306C	NA
08-0144-4000	1,900 (862)	普惠公司 - PW308A	NA
08-0145C4000	450 (204)	普惠公司- PW615F-A	NA
08-0147C4000	850 (386)	威廉姆斯 FJ-44-4	NA
08-0149C4000	2,000 (907)	普惠公司 - PW307B	NA



標準功能：

- 不銹鋼液壓油箱，上有大型加注口、排氣活門和安全彈出活門
- 需125psi (8.6bar) 車間氣源
- 帶取證壓力計的調壓器，用於流量控制
- 溶液攪拌回路
- 2個ASME認證不銹鋼壓縮空氣儲存罐，帶排放活門 (08-4048-0013上僅有1個)
- 堅固焊接鋼結構框架
- 8微米輸出過濾
- 腳刹
- 飾面：Tronair藍耐用粉末塗層

附加特點：

型號：08-4048-0013, 08-4049-0013

- 帶截止活門的4ft (1.2m) 噴射杆組件
- 帶20ft (6m) 軟管的噴射杆及4個噴嘴：1.5gpm (6lpm) , 3gpm (11lpm) , 6gpm (23lpm) , 10gpm (38lpm)

型號：08-4053-0013

- 無噴射杆，三通軟管附件

型號：08-4058-0013

- 無噴射杆，軟管附件

型號：08T4049-0013

- PT-6燃油噴嘴清潔器

適配器套件：

- K-1057 - 蓋瑞特公司TPE331
- K-2248 - 通用電氣CFM56
- K-1152 - 普惠公司PT6
- K-4590 - 貝爾429
- K-3803 - 龐巴迪挑戰者300
- K-1710 - Canadair CRJ100, 挑戰者
- K-1243 - 塞斯納大篷車
- K-3202 - 塞斯納獎狀X
- K-2714 - 德哈威蘭Dash-8 100/300
- K-1709 - 德哈威蘭DHC6, 雙水獺
- K-4500 - 歐直 (安裝透博梅卡阿赫耶/馬基拉發動機)
- K-1269 - 雷神空中國王
- K-1953 - 羅爾斯·羅伊斯 (艾利遜) 250-C20J 貝爾206B-JR3 西科斯基S76A
- K-1357 - 薩博340
- K-3979 - 西科斯基S92
- K-4464 - 西科斯基 S76B, S76C, S76D



08-4049-0013

規格：

型號：	清洗和沖洗箱容量 gal (l)	長 in (cm)	寬 in (cm)	高 in (cm)	重量 lb (kg)
08-4048-0013	7 (27)	33 (84)	29 (74)	52 (132)	152 (69)
08-4049-0013	12 (45)	33 (84)	29 (74)	52 (132)	266 (121)
08-4053-0013	12 (45)	33 (84)	29 (74)	53 (135)	266 (121)
08-4058-0013	12 (45)	33 (84)	29 (74)	53 (135)	266 (121)

標準功能：

- 08-4044-0010 200gal (757l) 油箱
- 08-4044-0010-A2 68gal (257l) 清洗水箱，136gal (515l) 沖洗水箱
- 拖車已裝載
- 泵由6.5Hp發動機驅動
- 帶30ft (9m) 軟管的噴射杆
- 堅固焊接鋼結構框架
- 飾面：Tronair藍耐用粉末塗層

08-4044-0010



規格：

型號：	長 in (cm)	寬 in (cm)	高 in (cm)	重量 lb (kg)
08-4044-0010	90 (229)	46 (117)	45 (114)	748 (339)
08-4044-0010-A2	90 (229)	46 (117)	45 (114)	748 (339)

可攜式發動機壓氣機清洗機

標準功能：

- 21/2gal (9.5l) 液壓油容量
- 不銹鋼罐體
- 16 ft (5 m) #4軟管，帶快脫接頭
- 100 psi (6.9 bar) 最大車間氣源充氣
- 取證壓力計指示安全範圍
- 9 lb (4 kg) 空重
- **08-4014-4010** 飛機連接器元件，無噴射杆
- **08-4040-4010** 22in (56cm) 噴射杆組件，帶可調噴嘴

標準功能：

- 2個3加侖壓力油罐
- 不銹鋼液壓油箱，上有大型加注口
- 需125psi (8.6bar) 車間氣源
- 帶取證壓力計的調壓器，用於流量控制
- 管路止回活門可防止液壓油湧出調壓器
- 三位方向壓力活門
- 每個油罐均有壓力安全活門
- 清洗液箱所用的攪拌管
- 清洗或沖洗的輸出液壓油均已過濾
- 快脫裝置上有止回活門，可保持容器的壓力，同時防止液壓油從軟管漏出
- 1/4內徑輸送軟管，長度14 ft
- 輸送軟管隨附一個 1/2 球面截止活門
- 配置車輪和手柄，增強活動性
- 手柄可拆下
- 軟管可存放於容器內



08-4060-6700



08-4040-4010

規格：

型號：	長 in (cm)	寬 in (cm)	高 in (cm)	重量 lb (kg)
08-4060-6700	28 (71)	10 (25)	44 (112)，有手柄 21.5 (54.6)，無手柄	48 (22)

Tronair可為多款飛機生產飛機工裝。工裝均為定制化設計，滿足不同任務對精度的特定需求。



主艙門推車



飛機調平鉛錘



卡箍鎖緊組



前起落架作動器拆卸/安裝裝置



操縱面偏轉量角器



燃油滲漏測試盒



無效行程測量組

規格：

型號：	說明	飛機
AGE-04510-401	頂升適配器組	飛鴻100
2310-T030-401	前起落架機輪更換支撐	飛鴻100
AGE-05118-401	靜壓口保護螺塞	飛鴻100
AGE-04713-401	座艙適配器 - 增壓測試工具	飛鴻100, 300
AGE-05102-403	大氣資料電腦校準組	飛鴻100
AGE-04701-401	燃油滲漏測試盒	飛鴻100, 300
AGE-04540-401	燃油箱滲漏適配器	飛鴻100, 300
AGE-04629-401	短軟管組件	飛鴻100, 300
AGE-04629-403	長軟管組件	飛鴻100, 300
AGE-03841-401	剎車壓力/引氣軟管工具	飛鴻100
2310-T001-001	起落架舵銷拆卸/安裝裝置	飛鴻100, 300
2310-T020-401	前起落架作動器拆卸/安裝裝置	飛鴻100
AGE-04720-401	主起落架接近開關	飛鴻100
AGE-04871-401	飛機調平鉛錘	飛鴻100, 300
AGE-04714-401	裝配銷組	飛鴻100
AGE-00387-401	操縱面偏轉量角器	飛鴻100
AGE-04264-401	操縱索張力調整夾	飛鴻100, 300
AGE-04715-401	操縱面支撐平衡工具	飛鴻100, 300
AGE-04550-401	主艙門偏心扳手組	飛鴻100, 300
AGE-04520-401	主艙門推車	飛鴻100, 300
AGE-04691-401	飛機對正組	飛鴻100
AGE-04718-401	無效行程測量組	飛鴻100, 300
AGE-04780-401	卡箍鎖緊組	飛鴻100
AGE-04560-403	發動機推車	飛鴻100, 300
K-4281	CPU適配器	飛鴻100, 300



Tronair, Inc. - 1740 Eber Road, Holland, Ohio 43528, USA

Email: sales@tronair.com • 電話：419-866-6301 • 免費電話：1-800-426-6301

亞洲 - Email: sales@tronair.com • 電話：662 2121463

澳大利亞/新西蘭 - Email: sales@tronair.com • 電話：61 2 4028 6981

中國/香港/澳門/臺灣 - Email: nyao@tronair.com • 電話：86 137 6450 1982

歐洲、中東及非洲 - Email: nyao@tronair.com • 電話：44 (0) 798 882 3897

換件訂購：

- 本目錄手冊未涵蓋更換零件。所有Tronair產品均隨附一份《Tronair操作和維護手冊》或《圖解零件目錄》。
- 訂購換件時，請準備好提供以下資訊：
 - a) 裝置型號
 - a) 裝置序列號
 - c) 撥打客服電話419-866-6301或1-800-426-6301

有限質保

Tronair產品運抵原始客戶後的一年內保證沒有製造或材料缺陷。該質保僅限於維修或更換有缺陷的部件，不涵蓋以下項目：

- a) 正常維護所需的零件
- b) 部件製造商質保已涵蓋的零件
- c) 換件零件自運輸之日起有90天質保

若貴方有任何需售後服務的問題，請立即聯繫Tronair。聯繫Tronair，切勿嘗試修復或拆解產品，任何相關行為均可能影響產品質保。如貴方聯繫Tronair，請準備好提供以下資訊：

- a) 產品型號
- b) 產品序列號
- c) 問題說明

質保一經批准，換件零件變回發送，或需將產品返廠至Tronair修復。

產品返廠時會在任何運輸檔上簽注一個返廠材料授權（RMA）號碼供參考之用。如項目返廠前未能獲得RMA，則我方會收取服務費。Tronair保留視檢查情況決定質保程度的權利。任何至Tronair的運輸均需預付運費。Tronair只承擔任何因客戶質保索償而向客戶運輸時的相關運費。未經授權擅自改裝Tronair產品或違反Tronair所發佈或交付的任何手冊（含更新）中告誡和警告資訊或安全通告而使用Tronair產品，將立即宣告任何明示或暗示的質保無效。

Tronair在此明確規定的義務取代所有其他明示或暗示的質保或條件。未經授權擅自改裝Tronair產品或違反Tronair所發佈或交付的任何手冊（含更新）中告誡和警告資訊或安全通告而使用Tronair產品，將立即宣告任何明示或暗示的質保無效且Tronair不承擔任何因此類誤用引起或與之相關的傷害（包括死亡），損失或損害的責任。

付款條件

- 經Tronair批准後可向客戶授予30天信用期。
- 新客戶可在提供銀行和交易參考後申請信用期。
- 未經Tronair授予信用期的客戶需進行信用卡或現金預付。
- 公司接受MasterCard，Visa和American Express信用卡。

運輸條款

- 所有貨物均為FOB工廠交貨。
- 當天發貨需收取服務費。
- 返廠貨物須經Tronair預先批准，且須客戶預付運費。